

東大阪市子ども・子育て会議（第29回）

会 議 次 第

平成30年5月28日(月)  
午前10時00分から12時00分  
総合庁舎 1階 多目的ホール

1. 開会

2. 議事

(1) 平成30年度の入園・入所状況について【資料1】

(2) 子ども・子育て支援事業計画の進捗について【資料2】

3. その他

- ・平成30年度民間保育園・小規模保育施設の公募について（報告）【資料3】
- ・子ども・子育て支援事業計画中間見直し 別冊について（報告）【資料4】
- ・東大阪市子どもの未来応援プランについて（報告）【資料5】

4. 閉会

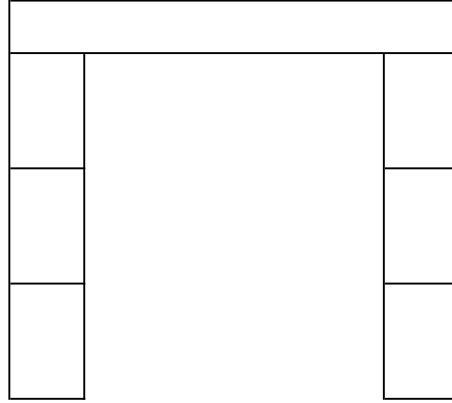
東大阪市子ども・子育て会議（第29回） 配席表

入口

関川会長




- 西田代理委員 ○
- 西濱委員 ○
- 平川委員 ○
- 宮内委員 ○
- 森田委員 ○




- 奥野委員
- 甲斐委員
- 斎藤委員
- 竹村委員
- 中泉委員
- 吉岡委員




傍聴席



- 社会  
福原  
部長
- 学校  
教育  
部次  
長  
松田
- 学校  
教育  
部次  
長  
岩本
- 教育  
委員  
会次  
長  
川東
- 副市  
立長  
花
- 子ど  
もす  
こや  
か部  
長  
平田
- 保  
育  
室長  
関谷
- 子ど  
も  
子  
育  
て  
室長  
川西



- 青少  
年ス  
ポー  
ツ室  
次長  
樽井
- 青少  
年ス  
ポー  
ツ室  
長  
山本
- 学校  
教育  
推  
進室  
次長  
上田
- 学校  
教育  
推  
進室  
長  
森田
- 保  
育  
室次  
長  
浅井
- 子  
育  
て  
支  
援課  
長  
藤原
- 子ど  
も  
応  
援課  
長  
村野
- 施  
設  
指  
導課  
長  
山口



- 学  
事  
課長  
松木
- 母  
子  
保  
健・  
感  
染  
症  
課長  
桑田
- 保  
育  
室次  
長  
大西
- 子  
ど  
も  
見  
守  
り  
課長  
薬師川
- 子  
ど  
も  
家  
庭課  
長  
大川
- 子  
ど  
も  
す  
こ  
や  
か部  
次長  
菊池

子ども・子育て会議委員名簿(五十音順、敬称略)

		氏名
1	大阪大谷大学教育学部教育学科准教授	井上 寿美
2	幼稚園保護者	奥野 大輔
3	東大阪労働組合総連合委員	甲斐 龍子
4	UAゼンセン万代ユニオン中央執行副委員長	櫛田 育子
5	東大阪市立幼稚園長会幼保問題担当	斎藤 由美子
6	大阪府立大学地域保健学域教育福祉学類	関川 芳孝
7	東大阪市私立幼稚園協会会長	竹村 明
8	東大阪市立小学校長会役員	町 高広
9	保育所保護者	中泉 あゆみ
10	大阪人間科学大学社会福祉学部教授	中川 千恵美
11	東大阪市障がい児相談支援及び通所サービス等施設連絡会長	中西 良介
12	小学校児童保護者	西濱 靖子
13	東大阪市留守家庭児童育成クラブ協議会会長	平川 康熙
14	公立保育所長代表	中州 良子
15	東大阪市PTA協議会副会長(母親代表)	宮内 美奈
16	東大阪市私立保育会会長	森田 信司
17	東大阪大学副学長	吉岡 眞知子

## 配布資料一覧

- 【資料1-1】 特定教育・保育施設（2号・3号）入所状況の推移
- 【資料1-2】 子ども・子育て支援新制度以降の施設整備及び待機児童数等  
について
- 【資料2-1】 東大阪市子ども・子育て支援事業計画 進捗状況
- 【資料2-2】 東大阪市子ども・子育て支援事業計画 関係資料
- 【資料3】 平成30年度 民間保育園・小規模保育施設の公募について
- 【資料4】 東大阪市子ども・子育て支援事業計画中間見直し 別冊
- 【資料5】 東大阪市子どもの未来応援プラン

特定教育・保育施設(2号・3号)入所状況の推移

	就学前 児童数	人口	人口に占 める就学 前児童	入 所 定員数	入 所 児童数	入所申込 児童数	内新規 入所数	企業主導型・ 一時預かり利 用児童数※	未入所 児童数	待 機 児童数	
平成22年度	24,749	505,391	4.9%	6,297	6,806	2,352	1,486		866	220	
平成23年度	24,348	504,506	4.8%	6,507	7,093	2,426	0		690	192	
平成24年度	24,093	503,378	4.8%	6,517	7,148	2,433	1,614		819	214	
平成25年度	23,694	502,164	4.7%	6,797	7,379	2,540	1,820		720	230	
平成26年度	23,119	500,370	4.6%	6,807	7,447	2,474	1,711		763	284	
平成27年度	22,620	498,023	4.5%	7,474	7,773	2,669	2,084		585	206	
平成28年度	21,969	495,615	4.4%	7,931	8,104	2,591	2,229		362	127	
平成29年度	21,394	493,186	4.3%	8,323	8,398	2,655	2,278		377	106	
平成30年度	20,855	491,002	4.2%	8,413	8,560	2,561	2,190	67	304	81	
地区別	A地区	2,502	57,300	4.4%	519	531	162	130	4	28	9
	B地区	2,699	65,446	4.1%	1,244	1,311	396	304	14	78	21
	C地区	3,111	63,509	4.9%	1,314	1,289	394	333	15	46	14
	D地区	4,148	95,197	4.4%	1,456	1,556	470	389	16	65	21
	E地区	1,556	34,085	4.6%	590	575	181	173	0	8	4
	F地区	3,914	96,637	4.1%	1,890	1,863	557	513	11	33	7
	G地区	2,925	78,828	3.7%	1,400	1,435	401	348	7	46	5

※各年度4月1日現在の数値です。

※平成30年度から厚生労働省が待機児童の定義を見直したため、一時預かり事業(幼稚園型)、一時預かり事業(就労型)・企業主導型保育事業の利用児童は、待機児童から除いています。

※地域別は、東大阪市子ども・子育て支援事業計画の提供区域で集計をしています。

特定教育・保育施設(1号認定)入所状況

		年度	施設数	1号認可定員	3歳児	4歳児	5歳児	合計園児数
公立	幼稚園	30年度	9園	1,750		238	329	567
		29年度	9園	1,750		309	324	633
		28年度	19園	3,255		421	575	996
		27年度	19園	3,255		534	745	1,279
	幼稚園型認定こども園	30年度	1園	149	9	39	47	95
		29年度	1園	160	9	51	60	120
	幼保連携型認定こども園	30年度	2園	178	10	56	89	155
		29年度	2園	178	10	85	80	175
私立	幼稚園型認定こども園	30年度	3園	315	69	67	81	217
		29年度	3園	315	57	80	64	201
		28年度	2園	225	51	49	59	159
		27年度	2園	225	71	104	72	247
	幼保連携型認定こども園	30年度	35園	2,614	624	682	640	1,946
		29年度	32園	2,284	627	601	631	1,859
		28年度	22園	1,646	436	460	439	1,335
		27年度	11園	1,059	296	333	308	937
30年度 合計				5,006	712	1,082	1,186	2,980

(参考)私立幼稚園入所状況

		施設数	認可定員	3歳児	4歳児	5歳児	合計園児数
私立幼稚園	30年度	9園	2,195	461	457	532	1,450
	29年度	10園	2,555	536	642	644	1,822
	28年度	14園	3,500	801	886	861	2,548
	27年度	17園	4,460	991	1,065	1,063	3,119

○子ども・子育て支援新制度以降の施設整備及び待機児童数等について

・民間施設整備による定員拡大数及び待機児童・未入所児童数

(単位:人)

	施設整備による 定員拡大数 (0~2歳児)	未入所児童数			待機児童数		
		(うち0~2歳 児の数)	(うち0~2歳 児の割合)		(うち0~2歳 児の数)	(うち0~2歳 児の割合)	
平成26年4月1日(参考)		763		△178	284		△78
		659	86%		266	93%	
平成27年4月1日	197	585		△223	206		△79
		495	84%		171	83%	
平成28年4月1日	285	362		15	127		△21
		276	76%		98	77%	
平成29年4月1日	139	377		△73	106		△25
		319	85%		100	94%	
平成30年4月1日	68	304			81		
		282	93%		71	88%	
合計				△386			△178

平成29年度 民間施設整備内訳

【幼保連携型認定こども園】

(単位:人)

法人名	施設名	地区	定員(0~2歳児)
学校法人 桃の里学園	認定こども園 桃の里幼稚園	E	24
小計①	1か所		24

【小規模保育施設】

(単位:人)

法人名	施設名	地区	定員(0~2歳児)
社会福祉法人 杏林福祉会	木の実ベビーキャンパス	F	19
小計②	1か所		19

【老朽化に伴う増改築】

(単位:人)

法人名	施設名	地区	定員(0~2歳児)
社会福祉法人 公共社会福祉事業協会	いなだ保育園	E	13
社会福祉法人 累徳学園	累徳学園	F	12
小計③	2か所		25

(単位:人)

合計④(①+②+③)	4か所		68
------------	-----	--	----

・就学前児童の学校教育・保育について

①No	②資料2-2 ページ数	③事業名	④事業概要等	⑤提供区域	⑥平成29年度 計画上の確保 (数) 方策	⑦平成29年度 確保状況	⑧平成29年度 事業実績	⑨平成29年度 確保に向けた具体的な取り組み	⑩平成29年度 事業実績に対する評価	⑪平成30年度確保策及び今後の 課題	⑫事業所管課	⑬事業計 画 ページ
(1)	P 1	就学前児童の学校教育・保育の提供体制	<p>《事業内容》幼児期における質の高い学校教育・保育の提供と待機児童等の解消に向けて、幼保連携型認定こども園への移行及び小規模保育施設の整備を推進する。</p>	市域全体	<p>新規確保数 2号認定 907人 3号認定 (0歳) 195人 3号認定 (1・2歳) 581人</p>	<p>2号認定 839人 3号認定 (0歳) 120人 3号認定 (1・2歳) 498人</p>	<p>平成29年度施設整備数 認定こども園 1園 小規模保育施設 1園</p> <p>(参考) 平成28年度施設整備数 認定こども園 3園 小規模保育施設 2園</p> <p>平成27年度施設整備数 認定こども園 4園 小規模保育施設 10園</p>	<p>幼稚園からの幼保連携型認定こども園移行のための整備を1園、小規模保育施設の整備を1園を実施し、2号認定で36人、3号 (0歳) で7人、3号 (1・2歳) で15人の確保を行った。</p>	<p>平成26年度～29年度の整備において、2号認定で839人、3号 (0歳) で120人、3号 (1・2歳) で498人の確保を行ったが、確保方針においては、3号 (0歳) 75人、3号 (1歳～2歳) 83人下回っている。主な要因としては、小規模保育施設 6園が未整備となったためである。</p>	<p>平成29年度に事業計画の中間見直しを実施し、新たに民間保育所等の施設整備及び公立幼稚園が認定こども園に移行することで、小規模保育施設を整備する確保方針を策定した。 整備内容 民間保育所 4カ所 小規模保育施設 2カ所</p>	施設指導課	<p>当初計画 P70 中間見直し P23</p>

・地域子ども・子育て支援事業

①No	②資料2-2 ページ数	③事業名	④事業概要等	⑤提供区域	⑥平成29年度 計画上の確保 (数) 方策	⑦平成29年度 確保状況	⑧平成29年度 事業実績	⑨平成29年度 確保に向けた具体的な取り組み	⑩平成29年度 事業実績に対する評価	⑪平成30年度確保策及び今後の 課題	⑫事業所管課	⑬事業計 画 ページ
(2)	P 2	延長保育 (時間外保育) 事業 (開所時間を越えた後の延長)	<p>11時間の開所時間を越えて保育を実施する。 《実施場所》各保育所 (園)</p>	市域全体	年間確保数 1,872人	-	<p>【民間保育施設】 実施箇所数 83園 延べ利用児童数 81,991人 うち標準時間 65,694人 短時間 16,297人</p>	<p>計画上の確保数は登録人数を年間確保数としているが、現状で利用ニーズに対応した供給量を満たしている。(延長保育は、希望があれば、受け入れる必要があるため。)</p>	<p>計画上の確保数は登録人数を年間確保数としているが、現状で利用ニーズに対応した供給量を満たしている。(延長保育は、希望があれば、受け入れる必要があるため。)</p>	<p>【民間保育施設】 必要量は満たしており、今後も継続して事業継続を行っていく。</p>	子育て支援課	P 80
							<p>【公立保育所・こども園】 利用児童数 15,518人</p>	<p>計画上の確保数は登録人数を年間確保数としているが、現状で利用ニーズに対応した供給量を満たしている。(延長保育は、希望があれば、受け入れる必要があるため。)</p>	<p>【公立保育所・こども園】 必要量は満たしており、今後も継続して事業継続を行っていく。</p>	保育室		
(3)	P 3・4・5	留守家庭児童育成事業	<p>《対象》小学生 《事業内容》下校後保護者が就労等により昼間家庭にいない児童をあらかじめ、児童の安全確保と遊びを主とした生活指導を行い、児童の健全育成を図る。 《実施場所》市立小学校内</p>	小学校区	新規確保数 1,070人	1,136人	<p>平成29年度 定員 4,085人 利用児童数 3,525人 (H29年4月現在)</p>	平成28年度において確保済み	平成28年度の整備において、計画上の確保方策である1,070人を満たしたが、平成29年度も定員が不足したクラブがあったため、整備を行い、新規で32人の枠を確保した。	計画上の利用見込数を越えた申込があるクラブもあり、今後については児童の入会状況等の推移をみながら整備を進めていく。	青少年スポーツ室	P 81
(4)	P 6	子育て短期支援事業 (ショートステイ)	<p>《対象》保護者が、疾病・疲労など身体上・精神上・環境上の理由により児童の養育が困難となった場合 《事業内容》児童養護施設などにおいて児童を預かる。 《実施場所》児童養護施設 (5施設) ・乳児院 (1施設)</p>	市域全体	新規確保数 300日	300日	<p>実施施設 児童養護施設5施設・乳児院1施設 利用実績 ショートステイ 35人、延295日 トワイライトステイ 0人、延0日</p>	既存施設の受入幅拡大により新規確保数を確保している。	現状の供給量内で利用希望者のニーズには対応できているが、事業の認知度を上げていく必要がある。	支援を必要とする家庭に広く周知する必要がある。また、送迎手段の確保が困難なため利用できない保護者に対する支援が課題であり、支援策の検討を行っていく。	子ども見守り課	P 85
(5)	P 7・8	地域子育て支援拠点事業	<p>【子育て支援センター (旭町・鴻池・荒本・長瀬・楠根・布施)】 《対象》就学前児童と保護者 《事業内容》公共施設や保育所 (園) 等の地域の身近な場所で、子育て中の親子の交流・育児相談等の基本事業を実施する。 《実施場所》6施設で実施</p> <p>【つどいの広場】 《対象》就学前児童と保護者 《事業内容》主に乳幼児とその親が、いつでも気軽に参加できる交流の場を設置する。 《実施場所》18箇所</p>	リージョン	新規確保数 11,356人回	11,356人回	<p>【子育て支援センター (子ども・保護者)】 実施箇所数 6カ所 年間延利用者数 旭町 34,018人 荒本 9,185人 長瀬 14,586人 鴻池 12,216人 楠根 20,068人 布施 37,569人</p>	子育て支援センター6カ所にて事業を実施している。	利用者のニーズに合わせながら、今後も継続して事業継続を行っていく。	<p>【子育て支援センター】 現在6カ所を開設しているが、計画では7つのセンター整備を予定しており、今後その整備に向け調整を図っていく。 一方、支援の場に出てこれない親子への支援が課題である。</p>	保育室	P 86
							<p>【つどいの広場】 実施箇所数：18カ所 平成30年2月にD地域に新たに1カ所開設し計18カ所で実施 延べ利用者組数41,597組</p>	平成29年度の計画どおりD地域に1ヶ所新たに開設した。	新規での確保には至っていないが、現状で利用ニーズに対応した供給量を満たしている。	<p>【つどいの広場】 小さい子どもを連れてベビーカーで行ける身近なつどいの広場では、0,1歳など低年齢の子どもたちの利用が増えている。育児不安や育児困難を抱える人たちも増えており、さらに関係機関と連携を図っていくことが必要である。</p>	子育て支援課	



①資料2-2 ページ数	②事業名	③事業概要等	④提供区域	⑤平成29年度 計画上の確保 (数) 方策	⑥平成29年度 確保状況	⑦平成29年度 事業実績	⑧平成29年度 確保に向けた具体的な取り組み	⑨平成29年度 事業実績に対する評価	⑩平成30年度確保策及び今後の課題	⑪事業所管課	⑫事業計画 ページ			
P 9	一時預かり事業 ① 幼稚園型（幼稚園及び認定こども園における在園児を対象とした一時預かり）	教育課程に係る教育時間の前後や休業日などに、地域の実態や保護者の要請に応じて、当該幼稚園の園児のうち希望者を対象に教育活動を実施する。 新制度：幼稚園・認定こども園において教育標準時間を主な対象とした「一時預かり事業」の「幼稚園型」として新たに位置づけられている。 ≪実施場所≫各幼稚園・認定こども園	市域全体	-	-	【認定こども園】 実施箇所数 20園 延べ利用児童数：83,313人	認定こども園の1号認定児および公立幼稚園の在園児に対する延長保育であり、現状では需要が生じた場合にはそれに対応しているため、必要見込み量は満たしている。	ニーズに対応した供給量の確保ができていない。	【認定こども園】必要量は満たしており、今後も継続して事業継続を行っている。	子育て支援課	P 90			
						【公立幼稚園】 実施箇所数 9園 延べ利用人数：10,355人				認定こども園の1号認定児および公立幼稚園の在園児に対する延長保育であり、現状では需要が生じた場合にはそれに対応しているため、必要見込み量は満たしている。		ニーズに対応した供給量の確保ができていない。	【認定こども園】必要量は満たしており、今後も継続して事業継続を行っている。	学校教育推進室
						【幼稚園型認定こども園】 実施箇所数 1園 延べ利用人数：2,411人								保育室
						【幼保連携型認定こども園】 実施箇所数 2園 延べ利用人数：2,988人								
P 10・ 11・12	一時預かり事業 ②-1 一般型（就労型）	主に就労しているが保育所（園）に入所できない場合や不規則の就労に対応。実施主体や施設基準は従来の一時的預かり事業と同様に既存の保育所（園）や今後拡充する認定こども園などで受け入れを行う事業である。 ≪実施場所≫各保育所（園）・認定こども園	市域全体	新規確保数 39,168人日	18,592人日	【公立施設】 実施箇所数 9園 利用児童数 1,409人	【公立施設】こども園3園（小阪、縄手南、北宮）及び布施子育て支援センターが開設し、一時あずかり事業を実施する施設整備を行った。	【公立施設】施設整備を行ったが、保育士不足により事業を予定どおり実施できず、保育士確保の課題が生じている。	【公立施設】30年度は新たな確保数は予定されていないが、今後31年度及び32年度もこども園の開園の予定があり、施設整備は行わず、保育士確保の課題が生じている。	保育室・学校教育推進室	当初計画 P 93			
						【民間保育施設】 実施箇所数 27か所 延べ利用児童数：14,128人				【民間保育施設】事業継続が困難な施設もあり、目標数までの確保には至っていない。	【民間保育施設】事業継続が困難な施設もあり、目標数までの確保には至っていない。	【民間保育施設】職員体制が確保できず事業継続が困難な施設もある。今後、現状の受け入れ体制の維持及び増加できるように検討していく。	子育て支援課	中間見直し P32
	【公立施設】 実施箇所数 9園 利用児童数 1,350人	【民間保育施設】 実施箇所数 27か所 延べ利用児童数：880人	【民間保育施設】 実施箇所数 27か所 延べ利用児童数：880人			保育室・学校教育推進室							P 93	
	【民間保育施設】 実施箇所数 27か所 延べ利用児童数：880人					子育て支援課								
P 13	病児保育事業	≪対象≫児童が発熱等の急な病気となった場合 ≪事業内容≫児童が病気回復期に至らない場合で当面症状の急変が認められない場合や児童が病気の回復期であり、集団保育の困難な期間に病院等に付設された専用スペースにおいて一時的に預かる事業である。	市域全体	新規確保数 3,360人日	1,180人日	【病児保育】 実施箇所数 3か所 延べ利用児童数：2,472人  【病後児保育】 利用児童数 48人	事業の周知を図るため広報活動を行った。	事業の認知度を更に上げていくことが必要。	【病児保育】 広報活動の充実を図り、保護者の認知度を上げていくことが課題。 【病後児保育】 事業の必要性は高く、受け入れ体制を強化する必要があるが、平成30年度は看護師及び保育士の確保ができず、やむを得ず休止しており、現在、体制確保に向け広報を行っている。	子育て支援課 保育室	P 94			
P 14	子育て援助活動支援事業（ファミリー・サポート・センター事業）（就学児）	≪事業内容≫主に児童の預かりや送迎・育児のリフレッシュなどにつき、子育ての援助を受けたい方（依頼会員）からファミリー・サポート・センターへ援助の依頼があり、依頼内容を引き受ける方（援助会員）へつなぐ相互援助ネットワークとして組織する。	市域全体	-	-	・登録会員数 543人 援助会員 141人 依頼会員 380人 両方会員 22人  ・援助活動 1,697件  会員養成講座（3回）、フォローアップ講座（5回）、交流会（1回）	計画策定時点で供給量が需要量を上回っているため、確保策は設定していない。	援助が必要な方へのニーズに対応した供給量の確保ができていない。	依頼会員、援助会員ともに増やしていくとともに、安全面について一層の充実を図るべく、会員養成時だけでなくフォローアップも含めた講習時間を拡充に努めていきたい。援助内容として、一時的なものではなく継続的なニーズが見られるので、援助者の確保の点でより多く、地域間の偏りのない援助会員の登録が必要とされている。	子育て支援課	P 95			
P 15	乳幼児家庭全戸訪問事業	【こんには赤ちゃん事業】 ≪対象≫生後4か月までの乳児のいるすべての家庭 ≪事業内容≫各家庭を訪問し、子育て支援に関する情報提供や養育環境等の把握を行う。	市域全体	-	-	訪問件数 3249 件	確保策の設定はしていない。ニーズに対応した供給量を確保している。	ニーズに対応した供給量の確保ができていない。	訪問率が向上するよう、今後も継続して事業を行っている。	母子保健・感染症課	P 97			
P 16	養育支援訪問事業	≪対象≫養育支援が特に必要な家庭 ≪事業内容≫家庭訪問して、保護者の育児、家事等の養育能力を向上させるための支援（相談支援、育児・家事援助など）を行う。	市域全体	-	-	支援家庭 11家庭 延訪問回数 62回	確保策の設定はしていない。ニーズに対応した供給量を確保している。	ニーズに対応した供給量の確保ができていない。	支援が必要な家庭を見落とさないようにする事が課題である。	子ども見守り課	P 98			
P 17	妊婦健診	≪対象≫妊婦 ≪事業内容≫市町村が、必要に応じて妊産婦に対して健康診査を行います。妊婦の健康管理の充実と経済的負担の軽減を図るため、必要な回数（14回程度）の妊婦健診を受けられるよう、公費負担を実施する。	市域全体	-	-	前期 3,436人 多胎 延 13人 中期 3,362人 補助券23,774枚 後期 2,955人 産後 2,863人 基本 延 20,944人	確保策の設定はしていない。ニーズに対応した供給量を確保している。	ニーズに対応した供給量の確保ができていない。	28年度より妊婦健診等の拡充を行い、より妊産婦の経済的な負担の軽減を図った。	母子保健・感染症課	P 99			
P 18	利用者支援事業	≪事業内容≫子どもまたはその保護者の身近な場所で、教育・保育施設や地域の子育て支援事業等の情報提供及び必要に応じ相談・助言等を行うとともに、関係機関との連絡調整等を実施する。	市域全体	拠点数 4	1箇所	平成29年度 子育てサポーター相談実績 12,609件【子ども応援課】「特定型」 5,098件【子育て支援課】「基本型」	各福祉事務所に2名ずつの体制および本庁での子育てサポーターの配置を維持した。	複数名配置した福祉事務所の子育てサポーターが、窓口だけでなく、地域に向かい、子育て情報の提供や相談等に積極的に対応できるようにした。また、本庁での子育てサポーターと情報共有を行うなどの連携を図った。	相談・連絡調整等の業務量が増加しており、子育てサポーターのスキルアップを図るとともに子育て支援の必要な知識を持った人材の増員が望まれる。	子育て支援課 子ども応援課	P 100			

(1) 就学前児童の学校教育・保育の提供体制(平成29年度)

(単位:人)

		3～5歳の内			3号 (0歳)	3号 (1・2歳)
		1号	2号	2号 (幼稚園)*		
需要量(平成29年度)		6,046	4,388	829	705	2,504
現在の供給量		9,660	4,229	—	500	2,078
必要見込み量(平成29年度)		3,614	▲159	▲829	▲205	▲426
確保 方 策	幼保連携型認定こども園	▲907	907		60	260
	小規模保育施設	—	—		135	321
	合計	▲907	907		195	581

※ 保育の必要があり、かつ幼児期の学校教育の利用希望が強い人。

- (ア) 需要量・アンケート調査を元に算出されるニーズ量  
 (イ) 供給量・平成25年度の認可定員をもとに算出される施設の供給量  
 (ウ) 必要見込み量・(イ)-(ア)により算出される量。▲は不足を表している。  
 (エ) 確保方策・施設の整備等により新たに提供される量

(単位:人)

		3歳～5歳の内			3号 (0歳)	3号 (1・2歳)
		1号	2号	2号 (幼稚園)*		
平成29 年度 確保状況 (数値で 記入)	幼保連携型認定こども園		719		23	253
	幼稚園型認定こども園		120		—	—
	小規模保育施設	—	—		97	245
	合計		839		120	498
参考	民間保育園等による確保 方策(老朽化に伴う増改築)		▲27		18	79
	公立認定こども園移行に よる拡大		53		6	11
総合計			865		144	588

整備を行う年度に確保方策を計上していますが、施設の開所年度は事業により当該年度または翌年度になります。

平成29年度の確保方策についてはその前年度までにの積み上げた量を表しています。

【参考】平成28年度確保状況

		3歳～5歳の内			3号 (0歳)	3号 (1・2歳)
		1号	2号	2号 (幼稚園)*		
平成28 年度 確保状況 (数値で 記入)	幼保連携型認定こども園		683		21	225
	幼稚園型認定こども園		120		—	—
	小規模保育施設	—	—		92	231
	合計		803		113	456
参考	民間保育園等による確保 方策(老朽化に伴う増改築)		▲22		8	64
	公立認定こども園移行に よる拡大		42		6	11
総合計			823		127	531

(2) 延長保育（時間外保育）事業(事業計画 P80)

(単位:人)

	平成27 年度	平成28 年度	平成29 年度	平成30 年度	平成31 年度
需要量	1,887	1,840	1,812	1,785	1,756
現在の供給量	1,872	1,872	1,872	1,872	1,872
必要見込み量	▲15	32	60	87	116

(3) 留守家庭児童育成事業【小学校区】(事業計画 P81~P84)

(単位:人)

中学校区	小学校区	(ア) 需要量			(イ) 現在の供給量	(ウ) 必要見込み量			(エ) 確保方策 平成26・27年度	(オ) 差し引き 平成31年度	平成29年度 確保状況 (数値で記入)	(参考) 平成28年度 確保状況 (数値で記入)
		平成27年度	平成29年度	平成31年度		平成27年度	平成29年度	平成31年度				
石切	石切	111	104	97	57	▲ 54	▲ 47	▲ 40	38	▲ 2	39	39
	石切東	111	104	98	47	▲ 64	▲ 57	▲ 51	55	4	60	60
孔舎衛	孔舎衛	99	92	86	55	▲ 44	▲ 37	▲ 31	38	7	38	38
	孔舎衛東	59	55	51	38	▲ 21	▲ 17	▲ 13	11	▲ 2	4	4
縄手	縄手	38	36	34	38	0	2	4	0	4	0	0
	上四条	31	29	28	38	7	9	10	0	10	0	0
枚岡	枚岡東	60	58	54	66	6	8	12	0	12	0	0
	枚岡西	82	77	72	94	12	17	22	0	22	0	0
縄手北	縄手北	41	38	36	38	▲ 3	0	2	0	2	22	22
	縄手東	42	40	36	38	▲ 4	▲ 2	2	0	2	38	38
池島	池島	57	54	50	76	19	22	26	0	26	0	0
縄手南	縄手南	115	108	101	86	▲ 29	▲ 22	▲ 15	24	9	24	24
盾津	成和	178	166	155	120	▲ 58	▲ 46	▲ 35	38	3	38	38
	弥栄	93	87	82	64	▲ 29	▲ 23	▲ 18	16	▲ 2	16	16
	鴻池東	87	82	76	38	▲ 49	▲ 44	▲ 38	38	0	38	38
盾津東	北宮	131	124	115	80	▲ 51	▲ 44	▲ 35	38	3	38	38
	加納	117	110	103	80	▲ 37	▲ 30	▲ 23	38	15	40	40
玉川	玉川	91	84	79	38	▲ 53	▲ 46	▲ 41	38	▲ 3	38	38
	岩田西	124	116	108	76	▲ 48	▲ 40	▲ 32	38	6	38	38
英田	英田北	164	153	144	124	▲ 40	▲ 29	▲ 20	38	18	38	38
	英田南	87	82	77	86	▲ 1	4	9	0	9	38	0
花園	花園	53	50	47	38	▲ 15	▲ 12	▲ 9	9	0	10	10
	玉串	100	95	88	98	▲ 2	3	10	0	10	0	0
	花園北	34	32	30	38	4	6	8	0	8	0	0
若江	玉美	65	61	57	50	▲ 15	▲ 11	▲ 7	38	31	20	20
	若江	116	108	102	76	▲ 40	▲ 32	▲ 26	38	12	38	38
楠根	楠根	122	115	107	68	▲ 54	▲ 47	▲ 39	38	▲ 1	38	38
	楠根東	97	92	84	90	▲ 7	▲ 2	6	0	6	0	0
長栄	長堂	50	46	44	38	▲ 12	▲ 8	▲ 6	26	20	26	26
	高井田東	90	84	78	38	▲ 52	▲ 46	▲ 40	53	13	49	53
新喜多	西堤	115	107	101	76	▲ 39	▲ 31	▲ 25	38	13	38	38
	藤戸	79	75	70	38	▲ 41	▲ 37	▲ 32	38	6	18	18
俊徳布施	荒川	51	47	42	39	▲ 12	▲ 8	▲ 3	38	35	30	30
意岐部	意岐部	86	82	75	47	▲ 39	▲ 35	▲ 28	38	10	20	20
高井田	森河内	103	97	91	53	▲ 50	▲ 44	▲ 38	38	0	38	38
	高井田西	45	43	40	38	▲ 7	▲ 5	▲ 2	11	9	11	11
小阪	小阪	74	70	66	38	▲ 36	▲ 32	▲ 28	38	10	37	37
	八戸の里	87	82	77	50	▲ 37	▲ 32	▲ 27	38	11	30	30
	八戸の里東	98	91	86	51	▲ 47	▲ 40	▲ 35	38	3	39	39
金岡	長瀬北	35	34	31	38	3	4	7	0	7	11	11
	長瀬東	25	24	22	38	13	14	16	0	16	0	0
太平寺布施	三ノ瀬	47	44	42	39	▲ 8	▲ 5	▲ 3	0	▲ 3	0	0
	太平寺	45	42	39	38	▲ 7	▲ 4	▲ 1	0	▲ 1	0	0
上小阪	菱屋西桜橋	46	43	40	40	▲ 6	▲ 3	0	38	38	40	73
	上小阪	68	64	60	76	8	12	16	0	16	0	0
	永和桜橋	23	22	21	38	15	16	17	0	17	統合により廃核	統合により廃核
長瀬	長瀬南	43	40	38	76	33	36	38	0	38	1	0
	大蓮	44	42	40	76	32	34	36	0	36	0	0
弥刀	弥刀	47	45	41	45	▲ 2	0	4	0	4	30	0
	弥刀東	63	58	55	66	3	8	11	0	11	0	0
柏田	長瀬西	78	72	69	38	▲ 40	▲ 34	▲ 31	38	7	38	38
	柏田	67	62	59	38	▲ 29	▲ 24	▲ 21	29	8	27	27
合計		4,014	3,768	3,524	2,987	▲ 1,027	▲ 781	▲ 537	1,070	533	1,136	1,104

(ア) 需要量・・・アンケート調査を元に算出されるニーズ量  
 (イ) 供給量・・・平成26年度の一人当たりの面積認基準をもとに算出される施設の供給量  
 (ウ) 必要見込み量・・・(イ)－(ア)により算出される量。▲は不足を表している。  
 (エ) 確保方策・・・施設の整備等により新たに提供される量

留守家庭児童育成事業【市域全体換算】

(単位:人)

		平成27 年度	平成28 年度	平成29 年度	平成30 年度	平成31 年度
(ア) 需要量	低学年	2,754	2,671	2,585	2,505	2,416
	高学年	1,260	1,221	1,183	1,145	1,108
	合計	4,014	3,892	3,768	3,650	3,524
(イ) 現在の供給量		2,987	2,987	2,987	2,987	2,987
(ウ) 必要見込み量		▲ 1,027	▲ 905	▲ 781	▲ 663	▲ 537
(エ) 確保方策		1,070	1,070	1,070	1,070	1,070
(オ) 差し引き		43	165	289	407	533

※ 平成28年度以降の確保方策は前年度までに見込んだ分を含めて、積み上げた量で示しています。

(ア)需要量・・・アンケート調査を元に算出されるニーズ量  
 (イ)供給量・・・平成26年度の一人当たりの面積認基準をもとに算出される施設の供給量  
 (ウ)必要見込み量・・・(イ)－(ア)により算出される量。▲は不足を表している。  
 (エ)確保方策・・・施設の整備等により新たに提供される量

	平成27 年度	平成28 年度	平成29 年度
確保状況	1,009	1,104	1,136

平成30年度 留守家庭児童育成クラブ 開設状況(平成30年4月1日)

クラブ名	平成29年4月1日現在								平成30年4月1日現在										
	1年生 児童数	2年生 児童数	3年生 児童数	4年生 児童数	5年生 児童数	6年生 児童数	児童数計	定員	1年生 児童数	2年生 児童数	3年生 児童数	4年生 児童数	5年生 児童数	6年生 児童数	児童数計	定員	待機 児童数		
縄手	22	12	8	5		1	48	38	19	15	6	1			41	38	17		
縄手北	11	8	8	1	1	1	30	60	14	12	10	4	1		41	60			
枚岡東	24	17	9	1			51	66	29	20	15	5			69	65			
枚岡西	42	32	21	4	1		100	94	46	37	16	3	1	1	104	94	26		
石切	25	37	19	6	2	3	92	96	48	26	24	9	2	1	110	96	6		
孔舎衛	28	26	9	8			71	93	20	26	16	1	3		66	92			
縄手南	41	32	33	8		1	115	110	26	30	20	14	4		94	107			
池島	30	28	11	6	1		76	76	25	20	16	3	2	1	67	76			
上四条	9	8	7	2			26	38	10	10	9	2			31	38			
縄手東	14	20	12	5	2		53	76	21	15	16	8	2	1	63	76			
孔舎衛 東	17	17	7	3			44	42	19	12	8	3			42	38	10		
石切東	39	29	19	8	12	5	112	107	24	40	24	11	5	10	114	105			
成和	64	45	38	21		1	169	158	66	60	28	13	5		172	156	9		
北宮	39	31	22	11			103	118	37	34	18	7	2		98	118			
弥栄	26	32	23				81	80	32	24	24	5	1		86	80	7		
玉川	24	30	14	8	2		78	76	31	17	13	8	3	1	73	76			
玉美	19	15	10	10	1		55	70	24	16	8	6	4	1	59	69			
英田北	35	42	30	24	8	3	142	162	54	37	33	20	11	2	157	160			
若江	34	23	25	10	2		94	114	40	29	16	17	9	1	112	114			
花園	10	15		4		2	31	48	10	7	11		2		30	47			
鴻池東	36	24	5	5	2		72	76	23	28	17	2	3	2	75	76			
玉串	28	25	19	8	1		81	98	18	21	18	9	4	1	71	96			
岩田西	30	26	20	9	1	1	87	114	30	24	22	10	5	1	92	114			
英田南	42	21	17	10		1	91	86	30	36	14	8	3		91	123			
加納	43	30	23	10			106	120	45	36	20	13	6		120	120			
花園北	19	11	12	2			44	38	20	15	6	1			42	38	20		
荒川	25	22	16	3	1		67	69	19	20	14	2			55	69			
長堂	11	18	11	6	1		47	64	21	15	16	4	1		57	64			
高井田東	38	29	19	5			91	91	30	37	23	6			96	87	4		
森河内	50	26	15	3	1	1	96	91	40	40	17				97	91	17		
高井田 西	19	5	13			1	38	49	11	21	4	7			43	49			
楠根	38	30	19	11			98	106	33	35	21	10			99	104			
意岐部	13	16	4	3	1		37	67	18	13	10	2	1		44	66			
小阪	13	18	15	5	1		52	75	17	13	14	6	2		52	75			
上小阪	18	32	16	6	6	2	80	76	34	17	22	8	2	1	84	76	16		
弥刀	32	15	11	1	1		60	45	13	24	9	4	1		51	75			
長瀬北	7	14	5	5			31	49	10	7	7	1	1		26	49			
長瀬東	13	11	6	4	2	1	37	38	8	11	9	4	3		35	38			
八戸の 里	26	27	15	12	6		86	80	22	24	23	5	5	3	82	79			
長瀬南	11	12	10		1	1	35	77	15	8	10	3			36	77			
弥刀東	21	15	11	3			50	66	17	19	11	9	1		57	65			
長瀬西	15	9	8	7	1		40	76	14	14	7	1	1		37	76			
楠根東	26	17	8				51	90	38	19	9	2			68	90			
柏田	10	15	10				35	65	22	10	10				42	65			
西堤	24	26	16	9	4		79	114	26	21	24	5	6	1	83	114			
八戸の里東	41	23	26	6			96	90	37	41	17	4			99	89	24		
藤戸	21	23	13	4			61	56	24	18	18	3			63	56	13		
大蓮	22	19	6	5	1	1	54	76	18	18	15	2	1		54	76			
桜橋	26	21	28	12	7		94	113	19	25	17	14	6		81	80			
布施(H29ま で太平寺)	19	14	7	1			41	38	26	21	13	3	1		64	76			
三ノ瀬	6	4	4	3			17	39	布施小に統合										
計	1296	1097	733	303	70	26	3525	4054	1293	1138	768	288	110	28	3625	4058	169		
(障害児内数)	34	43	35	13	10	11	146		36	29	32	24	8	6	135				

(4)子育て短期支援事業(ショートステイ)【市域全体】(事業計画 P85)

(単位:人日)

	平成27 年度	平成28 年度	平成29 年度	平成30 年度	平成31 年度
需要量	1,644	1,604	1,579	1,555	1,531
現在の供給量	1,200	1,200	1,200	1,200	1,200
必要見込み量	▲444	▲404	▲379	▲355	▲331
確保方策(人日)	300	300	300	300	300

※平成28年度以降の確保方策は前年度までに見込んだ分を含めて、積み上げた量で示しています。

	平成27 年度	平成28 年度	平成28 年度
確保状況 (数値で記入)	300	300	300

(5) 地域子育て支援拠点事業(事業計画 P86~P88)

(単位:人回)

		平成27 年度	平成28 年度	平成29 年度	平成30 年度	平成31 年度	平成29年度 確保状況 (数値で記入)	平成28年度 確保状況 (数値で記入)
A地域	必要見込み量	▲1,620	▲1,454	▲1,381	▲1,310	▲1,235	2,239	2,239
	確保方策	2,239	2,239	2,239	2,239	11,356		
D地域	必要見込み量	—	—	—	—	—	0	0
	確保方策	—	—	2,239	2,239	2,239		
F地域	必要見込み量	▲4,593	▲4,133	▲3,925	▲3,722	▲3,510	9,117	0
	確保方策	—	—	9,117	9,117	9,117		

※平成28年度以降の確保方策は前年度までに見込んだ分を含めて、積み上げた量で示しています。

平成27年から平成31年度の事業計画期間で整備を予定しているリージョン地域のみを記載しています。

【市域全体換算】

(単位:人回、箇所)

		平成27 年度	平成28 年度	平成29 年度	平成30 年度	平成31 年度
需要量(人回)		77,233	75,268	74,412	73,548	72,660
現在の供給量(人回)		84,767	84,767	84,767	84,767	84,767
必要見込み量 (人回)	リージョン別の 不足分の合計	▲6,213	▲5,587	▲5,306	▲5,032	▲4,745
確保方策	実施箇所数	1	1	3	3	4
	人回	2,239	2,239	13,595	13,595	22,712

※必要見込み量は子育て支援センターが設置されていない地域の需要量を合計した数値です。

市域全体の供給量から需要量を差し引いた数値ではありません。

※平成28年度以降の確保方策は前年度までに見込んだ分を含めて、積み上げた量で示しています。

	平成27 年度	平成28 年度	平成29 年度
確保状況	2,239	11,356	11,356

平成29年度 つどいの広場事業利用状況

延べ利用者組数	41,597	
保護者延べ人数	41,881	
子どもの延べ人数	50,179	
1日平均利用組数	10	
子どもの 年齢	0歳	11,918 24%
	1歳	17,191 34%
	2歳	11,836 24%
	3歳	5,973 12%
	4歳	1,746 3%
	5歳	1,488 3%

実施箇所数:18か所

平成28年度 つどいの広場事業利用状況

延べ利用者組数	45,123	
保護者延べ人数	45,764	
子どもの延べ人数	53,415	
1日平均利用組数	11	
子どもの 年齢	0歳	13,402 28%
	1歳	17,264 36%
	2歳	13,826 29%
	3歳	5,639 12%
	4歳	1,726 4%
	5歳	1,572 3%

実施箇所数:17か所



平成29年度 子育て支援センター事業利用実績

支援センター	利用者数(人)	
旭町	こども	17,359
	保護者	16,659
荒本	こども	4,826
	保護者	4,359
長瀬	こども	7,745
	保護者	6,841
鴻池	こども	6,109
	保護者	6,107
楠根	こども	10,801
	保護者	9,267
布施	こども	19,013
	保護者	18,556

【参考】平成28年度実績

支援センター	利用者数(人)	
旭町	こども	18,064
	保護者	16,937
荒本	こども	8,674
	保護者	6,531
長瀬	こども	8,933
	保護者	7,887
鴻池	こども	7,217
	保護者	6,432
楠根	こども	11,726
	保護者	10,540

(6) 一時預かり事業【市域全体】 ①幼稚園型 (事業計画 P90)

(単位：人日)

	平成27年度	平成28年度	平成29年度	平成30年度	平成31年度
需要量	52,508	51,255	50,308	49,361	48,404
現在の供給量	52,508	51,255	50,308	49,361	48,404
必要見込み量	0	0	0	0	0

※在園児対象の供給量は需要量と同じで計上するため必要見込み量には影響しません。

○平成29年度 預かり保育利用実績 ※数値は延べ利用園児数

H29幼稚園 <実施施設数> 公立幼稚園9園

	区分	4月	5月	6月	7月	9月	10月
預かり保育	4歳児	5	304	649	227	625	516
	5歳児	26	731	949	313	718	526
	合計	31	1,035	1,598	540	1,343	1,042

	区分	11月	12月	1月	2月	3月	合計
預かり保育	4歳児	640	497	494	745	55	4,757
	5歳児	618	455	463	725	74	5,598
	合計	1,258	952	957	1,470	129	10,355

H29幼稚園型認定こども園 幼稚園型認定こども園1園

	区分	4月	5月	6月	7月	8月	9月	10月
預かり保育	3歳児	0	7	21	11	9	18	18
	4歳児	0	124	133	86	36	130	87
	5歳児	0	171	206	99	28	135	98
	合計	0	302	360	196	73	283	203

	区分	11月	12月	1月	2月	3月	合計
預かり保育	3歳児	31	20	23	30	0	188
	4歳児	102	77	115	133	0	1,023
	5歳児	130	86	103	144	0	1,200
	合計	263	183	241	307	0	2,411

H29公立幼保連携型認定こども園 <実施施設数> 公立幼保連携型認定こども園2園

	区分	4月	5月	6月	7月	8月	9月
預かり保育	3歳児	1	5	9	6	11	4
	4歳児	2	46	75	78	44	115
	5歳児	17	135	215	156	52	164
	合計	20	186	299	240	107	283

	区分	10月	11月	12月	1月	2月	3月	合計
預かり保育	3歳児	6	9	13	3	6	15	88
	4歳児	135	135	104	90	113	118	1,055
	5歳児	188	186	180	150	190	212	1,845
	合計	329	330	297	243	309	345	2,988

(参考) ○平成28年度 預かり保育利用実績 <実施施設数> 公立幼稚園19園

※数値は延べ利用園児数

	区分	4月	5月	6月	7月	9月	10月
預かり保育	4歳児		372	434	278	535	601
	5歳児		1,533	1,381	708	1,340	1,355
	合計	0	1,905	1,815	986	1,875	1,956

	区分	11月	12月	1月	2月	3月	合計
預かり保育	4歳児	547	477	310	443	0	3,997
	5歳児	1,147	903	689	1,080	35	10,171
	合計	1,694	1,380	999	1,523	35	14,168

(7)一時預かり事業【市域全体】②一般型(就労型・リフレッシュ型)(事業計画 P91～P93)

(単位:人日、人)

		平成27 年度	平成28 年度	平成29 年度	中間見直し後	
					平成30 年度	平成31 年度
需要量	2号認定による定期的な 利用(人日)	211,719	206,668	202,850	226,305	221,773
	上記以外(預かり保育と 2号認定による定期的な 利用以外)(人日)	72,695	70,882	69,968	79,754	78,696
現在の供給量(上記以外のみ) (人日)		18,718	18,718	18,718	33,710	33,710
必要見込み量	人日	▲53,977	▲52,164	▲51,520	▲46,044	▲44,986
	人*	▲374	▲362	▲355	▲319	▲312
確保 方策	一時預かり事業(在園児対象型を 除く)(人日)	14,544	25,776	39,168	26,208	46,368
	子育て援助活動支援事業(病児・ 緊急対応強化事業を除く)	—	—	—	—	—
	子育て短期支援事業(トワイライ トステイ)	—	—	—	—	—

※2号認定は教育・保育施設で計上するため必要見込み量には影響しません。2号認定による定期的な利用とは、現在、幼稚園を利用されている方で長時間の預かりを必要とする方です。一般型の一時預かりについては週3日程度の利用を想定しています。

※平成28年度以降の確保方策は前年度までに見込んだ分を含めて、積み上げた量で示しています。

一般型の確保方策の内訳

	平成27 年度	平成28 年度	平成29 年度	平成29年度 確保状況(数 値で記入)	(参考) 平成28年度 確保状況(数 値で記入)
子育て支援セン ター	—	—	1,440	2,016	
公立幼稚園	4,320	4,320	4,320	2,400	2,400
認定こども園	2,880	7,200	7,200	7,696	7,696
民間保育園	4,320	8,640	14,400		
公立認定こども園	—	—	2,880	3,600	
民間幼稚園	720	1,440	2,880		
その他の施設	2,304	4,176	6,048		
公立保育所	—	—	—	2,880	2,880
合計	14,544	25,776	39,168	18,592	12,976

※平成28年度以降の確保方策は前年度までに見込んだ分を含めて、積み上げた量で示しています。

○一時預かり事業(一般型)利用実績(延べ利用児童数)

29年度 <実施施設数>  
民間保育所(10園)・民間認定こども園(15園)・小規模保育施設(2園) 計27園

区分		4月	5月	6月	7月	8月	9月	10月	11月	12月	1月	2月	3月	合計
就労型	4時間以内	121	129	148	143	134	160	161	151	147	127	139	107	1,667
	4時間超	730	812	997	949	853	1,089	1,231	1,189	1,188	1,031	1,197	1,195	12,461
	合計	851	941	1,145	1,092	987	1,249	1,392	1,340	1,335	1,158	1,336	1,302	14,128
リフレッシュ型	4時間以内	19	62	108	60	33	38	29	54	43	33	55	35	569
	4時間超	10	23	7	25	34	26	42	35	27	36	30	16	311
	合計	29	85	115	85	67	64	71	89	70	69	85	51	880
総合計		880	1,026	1,260	1,177	1,054	1,313	1,463	1,429	1,405	1,227	1,421	1,353	15,008

※就労型…主に不定期な就労、求職活動中、妊娠・出産、看護、介護等で利用

※リフレッシュ型…主に在宅子育て中の保護者のリフレッシュや通院など私的理由等で利用

28年度 <実施施設数>

区分		4月	5月	6月	7月	8月	9月	10月	11月	12月	1月	2月	3月	合計
就労型	4時間以内	158	140	232	158	132	207	230	201	186	195	251	210	2,300
	4時間超	703	716	870	931	849	1,022	1,198	1,201	1,150	1,010	1,310	1,442	12,402
	合計	861	856	1,102	1,089	981	1,229	1,428	1,402	1,336	1,205	1,561	1,652	14,702
リフレッシュ型	4時間以内	66	67	125	81	41	104	73	71	69	65	81	63	906
	4時間超	24	31	11	23	17	19	17	14	22	27	46	43	294
	合計	90	98	136	104	58	123	90	85	91	92	127	106	1,200
総合計		951	954	1,238	1,193	1,039	1,352	1,518	1,487	1,427	1,297	1,688	1,758	15,902

※就労型…主に不定期な就労、求職活動中、妊娠・出産、看護、介護等で利用

※リフレッシュ型…主に在宅子育て中の保護者のリフレッシュや通院など私的理由等で利用

○一時預かり事業(幼稚園型)利用実績(延べ利用児童数)

<実施施設数>  
民間認定こども園 20園(保育所からの移行園10園含む)

4月	5月	6月	7月	8月	9月	10月	11月	12月	1月	2月	3月	合計
4,304	7,751	8,729	6,965	6,284	7,926	7,864	7,631	6,156	5,651	6,916	6,211	82,388
136	195	57	81	25	65	72	61	29	71	41	92	925
4,440	7,946	8,786	7,046	6,309	7,991	7,936	7,692	6,185	5,722	6,957	6,303	83,313

28年度 <実施施設数>  
民間認定こども園 13園(保育所からの移行園5園含む)

4月	5月	6月	7月	8月	9月	10月	11月	12月	1月	2月	3月	合計
3,392	5,966	6,969	4,948	3,026	6,273	6,449	6,416	4,834	5,309	6,236	4,738	64,556
73	77	73	82	21	43	84	54	44	60	25	68	704
3,465	6,043	7,042	5,030	3,047	6,316	6,533	6,470	4,878	5,369	6,261	4,806	65,260



(8) 病児保育事業【市域全体】(事業計画 P91～P93)

(単位：人日、人)

		平成27年度	平成28年度	平成29年度	平成30年度	平成31年度
需要量(人日)		25,232	24,614	24,239	23,868	23,490
現在の供給量(人日)		4,320	4,320	4,320	4,320	4,320
必要見込み量	人日	▲20,912	▲20,294	▲19,919	▲19,548	▲19,170
	人*	87	84	82	81	79
確保方策	病児保育事業(人日)	960	3,360	3,360	3,360	3,360
	子育て援助活動支援事業(病児・緊急対応強化事業)(人日)	—	—	—	—	—

※1人当たり週5日程度の利用を想定しています。

※確保方策では必要見込み量を充足できてはませんが、現状を踏まえて今後の保護者の利用実態を見ながら平成29年度に改めて見直し

※平成28年度以降の確保方策は前年度までに見込んだ分を含めて、積み上げた量で示しています。

	平成27年度	平成28年度	平成29年度
確保状況(数値で記入)	1,180	1,180	1,180

平成29年度 病児・病後児保育事業月別利用実績

4月	5月	6月	7月	8月	9月		
196	211	300	244	182	229		
10月	11月	12月	1月	2月	3月	合計	
142	139	190	264	276	147	2,520	

【参考】平成28年度 病児・病後児保育事業月別利用実績

4月	5月	6月	7月	8月	9月		
174	189	240	276	173	207		
10月	11月	12月	1月	2月	3月	合計	
210	205	219	216	219	156	2,484	

(9) 子育て援助活動支援事業（ファミリー・サポート・センター事業）（就学時）  
 【市全体】（事業計画 P95）

（単位：人日）

		平成27 年度	平成28 年度	平成29 年度	平成30 年度	平成31 年度
需要量	低学年	8,273	8,013	7,757	7,501	7,244
	高学年	4,574	4,440	4,308	4,175	4,042
現在の供給量		14,208	14,208	14,208	14,208	14,208
必要見込み量		1,361	1,755	2,143	2,532	2,922

(10) 乳幼児家庭全戸訪問事業 【市域全体】 (事業計画 P97)

(単位：人日)

	平成27 年度	平成28 年度	平成29 年度	平成30 年度	平成31 年度
需要量	3,200	3,200	3,200	3,200	3,200
供給量	3,200	3,200	3,200	3,200	3,200
必要見込み量	0	0	0	0	0



( 1 1 ) 養育支援訪問事業 【市域全体】 (事業計画 P98)

(単位：人)

	平成27 年度	平成28 年度	平成29 年度	平成30 年度	平成31 年度
需要量	50	50	50	50	50
供給量	50	50	50	50	50
必要見込み量	0	0	0	0	0

(12) 妊婦健診 【市域全体】 (事業計画 P99)

(単位：人)

	平成27 年度	平成28 年度	平成29 年度	平成30 年度	平成31 年度
需要量	45,000	45,000	45,000	45,000	45,000
供給量	45,000	45,000	45,000	45,000	45,000
必要見込み量	0	0	0	0	0

(13)利用者支援事業【市域全体】(事業計画 P100～P101)

(単位:拠点数)

	平成27 年度	平成28 年度	平成29 年度	平成30 年度	平成31 年度
需要量	3	5	7	7	7
現在の供給量*	3	3	3	3	3
必要見込み量	0	▲2	▲4	▲4	▲4
確保方策	—	2	4	4	4

※平成26年度

※平成29年度以降の確保方策は前年度までに見込んだ分を含めて、積み上げた量で示しています。

## 平成30年度 民間保育園・小規模保育施設の公募について

## 1 東大阪市子ども・子育て支援事業計画 中間見直しについて

東大阪市子ども・子育て支援事業計画中間見直しにおいて、平成30年度は次のリージョンに保育施設を整備する計画が策定されています。

リージョン	平成30年度整備		(参考) 平成31年度整備
	民間保育園	小規模保育施設	民間保育園
A	1カ所 60名定員		1カ所 60名定員
B	1カ所 90名定員		
D		2カ所	1カ所 60名定員
F	1カ所 90名定員		1カ所 60名定員
G	1カ所 60名定員		

※平成31年度整備は、小規模保育施設の整備に変更する可能性があります。

## 2 平成30年度 民間保育園・小規模保育施設の公募について

## (1) 公募する地域

地域	整備場所 (中学校区)
A	石切・孔舎衛
B	枚岡・縄手北
D	玉川
F	意岐部・新喜多
G	上小阪・弥刀

## (2) 応募資格

保育園 ・東大阪市内で既に事業を営んでいる社会福祉法人または社会福祉法人を創設見込みのある者。

・東大阪市内で既に認定こども園を営んでいる学校法人

小規模 ・東大阪市内で保育事業(幼保連携型認定こども園・幼稚園型認定こども園、保育園、小規模保育施設、認可外保育施設)を営んでいる法人

・東大阪市内で個人で認可外保育施設を運営しており、開園までに法人格の取得し、幹部職員として参画する者

## (3) 開園時期

平成32年4月1日 (保育園)

平成31年4月1日 (小規模)

(4) 公募のスケジュール

募集要項の配布	平成30年5月1日(火)～6月15日(金)
申請書類受付	平成30年6月18日(月)～6月22日(金)(小規模) 平成30年6月25日(月)～6月29日(金)(保育園)
面接審査	平成30年7月21日(土)・22日(日)
事業者決定	平成30年7月下旬(予定)

(5) 民間保育園、事業実施の要件

- ・市が指定する小規模保育施設事業者の卒園後の受け皿(3人程度)として、連携を協定すること。
- ・一時預かり事業(1日6人程度)を実施すること。(実施場所は、通常保育を実施する部屋とは別に設けること。)