

東大阪市子ども・子育て会議幼保連携検討部会（第2回）

会 議 次 第

平成25年12月13日(金)
午後 1時30分から3時
総合庁舎18階 大会議室

1. 開会

2. 議事

(1) ニーズ調査およびワールドカフェの結果について【資料1】

(2) 子ども・子育て支援事業計画への上申案策定イメージ【資料2】

3. 閉会

子ども・子育て会議
 幼保連携検討部会委員名簿(50音順、敬称略)

		氏名	
1	北宮幼稚園長	大庭 悦子	臨時委員
2	若江幼稚園長	阪口 和美	臨時委員
3	六万寺保育所長	笹原 千晶	臨時委員
4	東大阪市私立幼稚園協会会長	竹村 明	子ども・子育て会議委員
5	大阪人間科学大学社会福祉学部教授	◎中川 千恵美	子ども・子育て会議委員
6	大蓮保育所長	廣瀬 裕見子	臨時委員
7	鴻池子育て支援センター所長	古川 玲子	子ども・子育て会議委員
8	東大阪市立幼稚園長会幼保問題担当	松葉 朋子	子ども・子育て会議委員
9	社会福祉法人信光園若江保育園園長	森田 信司	臨時委員
10	東大阪大学副学長	○吉岡 眞知子	子ども・子育て会議委員

◎:部会長 ○:副部会長

ニーズ調査実施状況及び ワールドカフェ～子育て座談会～ 意見集約

平成25年12月13日

東大阪市

子ども・子育て新制度推進委員会事務局

1. ニーズ調査実施状況

- 実施時期 平成25年10月1日～平成25年10月16日
- 配布数 就学前:6,048枚、小学生:3,213枚、妊婦:815枚
- 調査期間 10月1日～10月16日
 - ※ただし、11月5日までに到着した調査票は集計の対象とした
- 集計方法 単純集計及びクロス集計
 - ※その他国の指示に基づいて集計を実施予定
- 回収率及び有効回収票有効回収率 5158件 51.2%
 - ①就学前児童3,148件 (配布数6,048件、有効回収率52.1%)
 - ②小学生1,561件 (配布数3,213件、有効回収率48.6%)
 - ③妊婦449件 (配布数815件、有効回収率55.1%)
- その他 問い合わせ件数:26件

2.ワールドカフェ実施状況

●実施時期

平成25年10月29日(火)～平成25年11月1日(金) 計5日間

●実施場所

7リージョンで実施

●参加人数 (延べ人数)41人

{日下:11人、四条:5人、近江堂:6人、中鴻池:3人、楠根:3人、
若江岩田:8人、布施:5人}

●議題

- ①子どもを自分で見れない時の対応をどうしているか
- ②どんな条件が整えば社会参加したいと思うか
- ③どんな条件が整えばもう1人生みたい又は生みたかったと考えるか

3. ご意見について①

(1) 子どもを自分で見られない場合の対応について

周囲・家族に依頼

- ・祖父母や叔父・叔母等親族に見てもらおう
- ・夫に見てもらおう
- ・夫に見てほしいが、忙しくて子育てに参加しにくい(頼みにくい・頼むのが申し訳ない)
- ・祖父母に頼みたいが頼みにくい

一時保育・預かり保育

- ・一時保育・一時預かりを利用したいが利用しにくい状況がある
- ・手続き等が煩雑、分かりにくい
- ・安価な一時預かりが必要
- ・どこでやっているか一覧表のようなもので情報を充実させてほしい
- ・量(定員・回数・場所)や質を充実させるべき
- ・よく知らない保育所に預ける事が心配

子育て支援センター

- ・利用しやすくしてほしい
- ・遠くて利用しにくい。もっと身近な場所にあればいいのに

近所のママ友に頼む

- ・友人に見てもらおう
- ・近所の方をお願いする
- ・職場の仲間に見てもらおう
- ・友人、近所の方は預けにくい
- ・近所の人と親しくなりにくい状況がある
- ・お母さんにとっての友人を作る必要性がある
 - * 親同士が集まってもすぐに友達になれるわけではない
- ・赤ちゃんの時期はママ友でも預けるのは気が引ける
- ・ファミサポではなく、もっと近所の町内会などの身近な知った関係のある人に預けたい

保育所(園)

- ・保育所を利用したい
- ・病児・病後児保育を利用したい
- ・保育所に病児・病後児保育のスペースがあれば
- ・保育所の充実
- ・待機児童の解消が必要
 - * 働きたいが一時預かりでは仕事できない

3. ご意見について①

(1) 子どもを自分で見られない場合の対応について

小学生になった時必要

- ・留守家庭児童クラブの充実
- ・小学生の一時預かりが必要
 - * 急に預けたい場合は一時保育のようなものがないのでどうすればいいかわからない

ファミリーサポートに依頼

- ・利用しているが拠点を近くに増やしてほしい
- ・利用料を安くしてほしい
- ・サポーターの自宅に預ける事に不安がある
 - * できれば自分の家で見てほしい
- ・制度自体が良く分からない

訪問系のサービスが必要

- ・ベビーシッター等が自宅にきてほしい
 - * 出産前後で上の子を自宅で見てもらえると助かる。
- ・自宅まで迎えに来てくれるサービスが必要
 - * 自分がしんどいときに一時預かりまで子どもを連れて行かねばならないのがつらい

1人で対応する

- ・自分ひとりでがんばる
 - * 特に、子どもが2人以上になると預けれるところも見つけにくいので自分で見る
- ・一緒に連れて行く
- ・家で子どもだけで過ごさせる
- ・子どもと一緒に出かけられる場所の充実が必要
 - * 病院や美容院・研修会等で託児スペースがあれば一緒に連れて行きやすい

特別な支援が必要

- ・障害等に関する特別支援を充実させてほしい
- ・アレルギー児は預けにくい

3. ご意見について①

(1) 子どもを自分で見られない場合の対応について

その他

- ・お母さんが病気の際の対応について
 - * お母さんが病気になった時、子どもを見てもらえる人がいないので困る
- ・人見知りの時期(2歳ごろ)の対応
 - * 人見知りのため、他へ預けられない
- ・兄弟数が多くなった場合
- ・子どもが病気になった場合
 - * 医療機関が休診日の場合にどうしようと不安になる
- ・安価で短時間預けたい
 - * いらいらしたときちょっと見てもらえる人がいるとありがたい

子育て情報・相談の充実

- ・紙媒体のものは読みにくい・目に付きにくい
- ・身近な場所での情報提供が必要
- ・何を調べてたらいいのかわからない
- ・親が楽しめるような情報が少ない
- ・地域の回覧板等に子どもに関する情報が少ない
- ・ママの気持ちを吐き出せるような場や情報

3. ご意見について②

(2)どんな条件が整えば社会参加したいと考えるか
(仕事、趣味、ボランティア等)

周囲や家族の理解

- ・家族に預けることができれば
- ・家族の理解が得られれば
(体力・健康面からも)

近所の人、ママ友の 繋がりが広がれば

- ・お母さん同士が友達になれるような繋がりが
必要
 - ※健診の待ち時間を利用して機会を作れないか
 - ※子育てがテーマで無いほうが話しが弾む場合も
- ・近所の人・仲間に子育てを助けてほしい
- ・地域のコミュニティが盛んになってほしい

一時保育・一時預かりが 充実すれば

- ・安価の一時預かり等がほしい
- ・一時保育の手続き等を簡単に
- ・量、質の充実
- ・経験者から情報を得たい
- ・体験できる機会もあれば
- ・年間チケットのようなものがほしい

保育所について

- ・入所要件の緩和(求職時)
- ・量の確保
- ・病児、病後児保育の充実
- ・機能の充実
- ・産休、育休後すぐに預けたい
- ・入りやすければ1歳ごろまでは見たかった

幼稚園

- ・公立幼稚園でも長期休暇中の
預かりなどに対応してほしい

ファミリーサポートや保育ママの充実

- ・保育ママのような仕組みが必要
- ・ファミリーサポートの質と安全対策の充実
- ・自分の知らない他人に預ける不安

3. ご意見について②

(2)どんな条件が整えば社会参加したいと考えるか
(仕事、趣味、ボランティア等)

訪問系のサービス

- ・安心して利用できるベビーシッターが必要

小学生

- ・留守家庭児童クラブの充実
* 開所時間など

サービス全体

- ・夜間等の対応の充実
- ・公共施設を休日にも使えるようにしてほしい
- ・出産後の支援が必要
 - * 出産前後、体力的・精神的につらい
相談窓口を探すのもおっくうになる
- ・1,2歳児への配慮
- ・障害等に関する特別な支援
- ・ライフステージに応じて利用しやすいサービスが必要
- ・経済的な支援の充実

仕事について

- ・子育てに関する職場の理解が必要
- ・産休、育休後等の仕事・キャリアの保障
- ・事業所内の保育所や託児所の充実
- ・勤務時間を融通がつくように
- ・資格を取得したい

親子でともに出かける場があれば

- ・親子で参加できる場の充実が必要
- ・親の習い事の場や病院等での託児機能の充実
- ・安価で一緒に過ごせる場の充実
- ・食事の対応
 - * 外で子どもとお弁当を食べられるスペース

子育て情報・相談について

- ・民間施設も含めたバリアフリーマップの充実
- ・スマートフォンやインターネットの活用
- ・先輩ママからの情報を得たい
- ・身近な場でポスター等での情報提供
 - * 公園や子どもが遊ぶ施設等
- ・相談先が分からない

3. ご意見について②

(2) どんな条件が整えば社会参加したいと考えるか
(仕事、趣味、ボランティア等)

都市基盤について

- ・都市基盤のバリアフリー化
- ・公園の充実

社会全体について

- ・子育てに理解を深めてほしい
 - * 特に0歳から預ける事に対して
- ・仕事と子育ての両立に理解を深めてほしい
- ・子育てに専念できるような社会作り

母親自身の気持ちや考え方

- ・自分の子どもが増えたら働きたい
- ・子どもが大きくなってから働きたい
- ・お母さんの精神的な不安感とうまく向き合えたら
(例)
 - * 自分のために預けていいのかという不安
 - * 表での良い顔と家の中でいららする自分とのギャップ
 - * 自分の母親と比較して落ち込んだり不安になったりする

3. ご意見について③

(3)どんな条件が整えばもう1人子どもを生みたい
又は生みたかったと考えるか

周囲・家族の協力

- ・家族に助けてもらえるなら

妊娠中・出産後の
ケアが充実すれば

- ・母親の精神的なケア(話し相手)
- ・出産前後に子どもを預かってくれるサービス
 - * 体力的にも厳しい
- ・出産前後で自宅での家事等の支援
 - * 出産前から慣らしで来てもらえたら助かる
- ・妊娠、出産費用の軽減
- ・病院等の充実
 - * 子どもと一緒に入院できる病院がほしい
 - * 子どもを連れて行きやすい病院
- ・妊婦健診等の充実
 - * 様々な教室があるが、場所が行きにくい

近所の人やママ友の
繋がりが広がれば

- ・近所の人・仲間に子育てを助けてほしい
- ・お母さん同士が友達になれるような繋がりがあれば
 - * 小学生の母親の孤立感

一時保育・一時預かり
が充実すれば

- ・近くで緊急時に対応してほしい
- ・一時預かり、一時保育全般の充実

幼稚園が充実すれば

- ・3歳から入園できるようにしてほしい(公立)
- ・幼稚園での補助の充実
 - * 産みたい全ての人への補助

3. ご意見について③

(3)どんな条件が整えばもう1人子どもを生みたい
又は生みたかったと考えるか

保育所が充実すれば

- ・入所要件の緩和
- ・量(待機、延長、休日)の確保
- ・安価に
- ・病児病後児保育の充実
- ・上の子と同じ保育所へ
- ・希望する時期(0歳、育休中、復帰後等)に必ず入所できる確実性があれば
- ・民間保育園に看護師がいれば

ファミリーサポートや
保育ママ等が充実すれば

- ・質、安全対策の充実
- * 育て方や保育の方法等にルール作りが必要

小学生までサポートがあれば

- ・留守家庭児童クラブの充実
 - * 年度途中から利用したい
 - * 学童以外で預かってもらえる場所
- ・小学生の一時預かりが必要
- ・長期休暇中の預かりへの対応
- ・行き返りの安全確保
- ・学校教育の充実

幼稚園入園までの2

・3歳児が過ごす場所があれば

- ・教室や支援センターの充実
- * 毎日行ける児童館があれば

認定こども園ができれば

- ・認定こども園の設置

中学生までのサポートがあれば

- ・中学校給食があれば

経済的支援があれば

- ・児童手当の充実
- ・教育費の負担を軽減
- ・医療費の控除の充実
- ・子育てに関する経済的負担の軽減

3. ご意見について③

(3)どんな条件が整えばもう1人子どもを生みたい
又は生みたかったと考えるか

子育てサービスが充実すれば

- ・障害等に関する特別な支援の充実

母体保護や不妊治療
に対する支援があれば

- ・不妊治療に関する情報の充実
- ・体力的・年齢的に可能であれば

ワークライフバランス

- ・職場の理解
- ・父親の育児参加への理解と制度の充実
 - * 育児休業だけでなく、一定期間
定時に帰れるシステム
 - * 男性も参加しやすいイベント作り
- ・給料アップ
- ・産休、育休後の仕事・キャリアの保障
- ・勤務時間が融通つくように
- ・育児手当の充実

親子で出かけられる
機会が増えれば

- ・親子で一緒に参加できる場
の充実が必要
- ・親の習い事や病院等での託児
機能の充実

子育て情報・相談
が充実すれば

- ・情報の充実
- ・先輩ママから情報を得たい
 - * 特に同じ生活圏域での子育てについて
- ・情報があってもどうしたらいいか
分からない（子育てで忙しい）
- ・どこに聞けばいいのかわからない

都市基盤が整えば

- ・安全な遊び場の確保
- ・広い家の確保

3. ご意見について③

(3)どんな条件が整えばもう1人子どもを生みたい
又は生みたかったと考えるか

社会づくり

- ・子育てに理解を深めてほしい
- ・人生設計自体についての教育を充実してほしい
- ・父親の育児参加が容易となる社会作り

母親の自身の気持ち

- ・もう1人子どもがいることが想像できない
- ・子どもが多い場合、病気に罹った場合が心配
- ・子育てに自信がついたら生みたい
 - * 社会人と専業主婦の違い
 - * 仕事と子育ての両立
 - * 自分が虐待するかもという不安がなくなれば

○どの施設を利用したいか(年齢別)
希望施設の年齢の内訳

問1 調査対象の子どもの年齢(平成25年4月1日時点) × 問27 平日の定期的な保育・教育事業の利用希望(複数回答)

	幼稚園	幼稚園の預かり保育	認可保育所	小規模な保育施設	家庭的保育	事業所内保育施設	自治体の認証・認定保育施設	認定こども園	認可外の保育施設	ベビーシッター	ファミリー・サポート・センター	その他	利用希望はない	有効回答数
0歳児(平成25年度生まれ)	40.0%	10.0%	50.0%	10.0%	0.0%	20.0%	0.0%	20.0%	0.0%	0.0%	0.0%	0.0%	0.0%	100.0%
0歳児(平成24年度生まれ)	56.6%	27.4%	56.8%	13.7%	2.1%	6.2%	6.4%	16.5%	4.3%	0.8%	3.6%	1.1%	2.8%	100.0%
1歳児	53.5%	26.3%	50.3%	9.2%	2.0%	4.2%	4.0%	11.2%	1.8%	1.2%	3.6%	1.4%	4.8%	100.0%
2歳児	57.1%	25.3%	38.5%	6.5%	2.3%	2.9%	2.1%	8.6%	1.5%	0.2%	4.4%	1.0%	4.4%	100.0%
3歳児	57.2%	31.3%	36.8%	4.9%	2.1%	3.9%	2.6%	7.7%	0.8%	1.5%	4.3%	0.6%	6.8%	100.0%
4歳児	59.6%	32.9%	29.4%	4.7%	1.6%	3.3%	2.2%	6.5%	0.4%	1.6%	3.9%	0.8%	5.3%	100.0%
5歳児	53.9%	32.4%	29.2%	4.8%	1.5%	2.9%	2.5%	6.1%	1.0%	1.9%	4.4%	0.6%	8.4%	100.0%
無回答	55.6%	22.2%	33.3%	0.0%	0.0%	0.0%	0.0%	11.1%	0.0%	0.0%	0.0%	0.0%	16.7%	100.0%
合計	56.3%	29.2%	40.2%	7.3%	1.9%	3.9%	3.3%	9.5%	1.6%	1.2%	4.0%	0.9%	5.5%	100.0%

○現在どのような施設に通っていて、今後どのような施設を利用したいか
希望施設のうち現在の利用状況

問27 平日の定期的な保育・教育事業の利用希望(複数回答) × 問20 平日に利用している教育・保育事業(複数回答)

現在利用している施設 今後利用したい施設	幼稚園	幼稚園の預かり保育	認可保育所	事業所内保育施設	認可外の保育施設	ベビーシッター	ファミリー・サポート・センター	その他	有効回答数
幼稚園	82.4%	18.6%	9.9%	0.9%	1.7%	0.1%	0.3%	4.8%	100.0%
幼稚園の預かり保育	75.1%	32.1%	16.3%	1.8%	2.4%	0.4%	0.2%	3.5%	100.0%
認可保育所	6.3%	2.0%	84.4%	2.1%	5.6%	0.1%	0.1%	2.1%	100.0%
小規模な保育施設	19.5%	7.3%	60.2%	6.5%	8.9%	0.0%	0.0%	4.1%	100.0%
家庭的保育	27.8%	13.9%	61.1%	0.0%	2.8%	0.0%	0.0%	2.8%	100.0%
事業所内保育施設	32.5%	15.7%	55.4%	13.3%	7.2%	0.0%	1.2%	0.0%	100.0%
自治体の認証・認定保育施設	25.5%	12.7%	58.2%	7.3%	10.9%	0.0%	0.0%	0.0%	100.0%
認定こども園	29.7%	10.5%	53.5%	4.1%	8.7%	0.0%	0.6%	4.1%	100.0%
認可外の保育施設	24.0%	12.0%	40.0%	8.0%	48.0%	4.0%	0.0%	0.0%	100.0%
ベビーシッター	25.7%	14.3%	65.7%	2.9%	2.9%	5.7%	0.0%	2.9%	100.0%
ファミリー・サポート・センター	33.3%	12.1%	58.6%	2.0%	1.0%	0.0%	2.0%	5.1%	100.0%
その他	17.6%	5.9%	58.8%	0.0%	5.9%	0.0%	0.0%	29.4%	100.0%
利用希望はない	30.2%	4.0%	64.4%	0.7%	0.0%	0.0%	0.0%	2.0%	100.0%
有効回答数	43.7%	9.9%	47.2%	1.7%	3.5%	0.1%	0.2%	3.3%	100.0%

○2号認定または3号認定に該当もしくは将来該当する可能性があるものの構成比

問18(1) 保護者の就労状況 母親(保護者) × 問18(6) 現在働いていない母親の就労意向

	0～2歳		3～5歳	
	回答数	構成比	回答数	構成比
就労している(フルタイム)	370	23.6%	320	20.5%
就労している(パート・アルバイト)	272	17.4%	432	27.6%
今は就労していないが働く希望がある*	568	36.3%	477	30.5%
就労していないし、今後の就労希望もない (子育てや家事などに専念したい)	213	13.6%	184	11.8%
無回答	143	9.1%	151	9.7%
合計	1,566	100.0%	1,564	100.0%

*の内訳(件数)

	0～2歳	3～5歳
1年より先に就労したい	361	324
すぐにも、もしくは1年以内に就労したい	207	153

③在宅で子育てされている方の希望

(どの施設を利用したいか)

問19 日中の定期的な保育・教育事業の利用 × 問27 平日の定期的な保育・教育事業の利用希望（複数回答）

	幼稚園	幼稚園の預かり保育	認可保育所	小規模な保育施設	家庭的保育	事業所内保育施設	自治体の認証・認定保育施設	認定こども園	認可外の保育施設	ベビーシッター	ファミリー・サポート・センター	その他	利用希望はない	有効回答数
利用している	45.3%	26.8%	41.9%	6.0%	1.8%	4.1%	2.7%	8.5%	1.2%	1.7%	4.9%	0.8%	7.3%	100.0%
無回答	25.0%	0.0%	0.0%	0.0%	0.0%	0.0%	0.0%	0.0%	0.0%	0.0%	0.0%	0.0%	0.0%	100.0%
合計	56.3%	29.2%	40.2%	7.3%	1.9%	3.9%	3.3%	9.5%	1.6%	1.2%	4.0%	0.9%	5.5%	100.0%

(何時間利用したいか)

問19 日中の定期的な保育・教育事業の利用 × 問28 時間（6時間以上・未満）

	6時間未満	6時間以上	無回答	合計
利用している	8.9%	85.0%	6.1%	100.0%
無回答	50.0%	50.0%	0.0%	100.0%
合計	12.6%	81.6%	5.8%	100.0%

(どの施設を何時間程度利用したいか)

(問19「利用していない」)
問27 平日の定期的な保育・教育事業の利用希望（複数回答） × 問28 時間（6時間以上・未満）

	6時間未満	6時間以上	無回答	合計
幼稚園	22.6%	71.2%	6.2%	100.0%
幼稚園の預かり保育	13.1%	83.4%	3.5%	100.0%
認可保育所	5.6%	91.2%	3.2%	100.0%
小規模な保育施設	10.4%	86.8%	2.8%	100.0%
家庭的保育	20.8%	79.2%	0.0%	100.0%
事業所内保育施設	9.8%	85.4%	4.9%	100.0%
自治体の認証・認定保育施設	10.4%	89.6%	0.0%	100.0%
認定こども園	10.2%	89.8%	0.0%	100.0%
認可外の保育施設	15.4%	80.8%	3.8%	100.0%
ベビーシッター	0.0%	100.0%	0.0%	100.0%
ファミリー・サポート・センター	22.2%	74.1%	3.7%	100.0%
その他	36.4%	63.6%	0.0%	100.0%
利用希望はない	0.0%	100.0%	0.0%	100.0%
有効回答数	18.7%	75.8%	5.5%	100.0%

(希望するライフスタイル)

問19 日中の定期的な保育・教育事業の利用 × 問69 (1) 預かりを希望する子どもの年齢

	産後すぐに保育所に預けたい	育児休業明けなどにあたる1歳ぐらいから保育所に預けたい	3歳ぐらいから保育所や幼稚園に預けたい	4歳ぐらいから保育所や幼稚園に預けたい	保育所や幼稚園を利用する予定はない	無回答	合計
利用している	7.5%	36.3%	44.0%	10.3%	0.3%	1.7%	100.0%
無回答	0.0%	0.0%	75.0%	0.0%	0.0%	25.0%	100.0%
合計	5.3%	29.1%	48.2%	15.5%	0.5%	1.5%	100.0%

(どの施設を利用したいか ・年齢別)

(問19「利用していない」)

問1 調査対象の子どもの年齢(平成25年4月1日時点) × 問27 平日の定期的な保育・教育事業の利用希望(複数回答)

	幼稚園	幼稚園の預かり保育	認可保育所	小規模な保育施設	家庭的保育	事業所内保育施設	自治体の認証・認定保育施設	認定こども園	認可外の保育施設	ベビーシッター	ファミリーサポート・センター	その他	利用希望はない	有効回答数
0歳児(平成25年度生まれ)	44.4%	11.1%	44.4%	11.1%	0.0%	11.1%	0.0%	11.1%	0.0%	0.0%	0.0%	0.0%	0.0%	100.0%
0歳児(平成24年度生まれ)	67.1%	30.5%	52.3%	14.3%	2.3%	5.4%	6.3%	16.9%	4.7%	0.2%	2.8%	1.2%	1.2%	100.0%
1歳児	78.6%	35.8%	35.8%	9.4%	1.7%	3.0%	5.0%	9.4%	1.3%	0.0%	1.7%	1.0%	3.0%	100.0%
2歳児	86.8%	34.9%	22.9%	4.7%	3.1%	1.9%	1.9%	6.6%	0.8%	0.4%	3.9%	0.8%	1.9%	100.0%
3歳児	92.9%	39.8%	13.3%	4.1%	1.0%	3.1%	0.0%	8.2%	0.0%	0.0%	0.0%	0.0%	1.0%	100.0%
4歳児	63.6%	45.5%	27.3%	0.0%	0.0%	0.0%	0.0%	0.0%	0.0%	0.0%	0.0%	9.1%	0.0%	100.0%
5歳児	33.3%	33.3%	33.3%	0.0%	0.0%	0.0%	33.3%	33.3%	0.0%	0.0%	0.0%	0.0%	33.3%	100.0%
無回答	40.0%	0.0%	20.0%	0.0%	0.0%	0.0%	0.0%	0.0%	0.0%	0.0%	0.0%	0.0%	40.0%	100.0%
合計	76.6%	33.6%	37.1%	9.6%	2.2%	3.7%	4.3%	11.5%	2.3%	0.2%	2.4%	1.0%	2.1%	100.0%

【資料1 仮需給量算出用参考資料】 0～2歳

各リージョン・中学校区ごとの保育所・幼稚園・認可外の実態について

リージョン合計

	中学校区	就学前児童数 0～2歳	保育所					幼稚園			待機児童	未入所児童	実入所数(保育所+幼稚園)+待機児童				リージョン合計
			施設数	定員数	実入所数	認可外施設数	認可外入所数	施設数	定員数	実入所数							
A	孔舎衛	476	1	48	53	1	12				11	32	64	85	48	-37	-52
	石切	599	3	108	92	1	30				16	31	108	123	108	-15	
B	縄手	254	1	36	45	1	14				7	18	52	63	36	-27	-165
	枚岡	569	4	163	182	2	9				9	31	191	213	163	-50	
	縄手北	305	1	60	75	1	17				8	24	83	99	60	-39	
	池島	281	1	48	56	1					2	5	58	61	48	-13	
	縄手南	414	2	83	91	0					10	28	101	119	83	-36	
C	盾津	1,052	8	295	320	1	6				22	48	342	368	295	-73	-82
	盾津東	696	3	118	110	0				3	17	113	127	118	-9		
D	玉川	525	3	91	98	1	14				11	32	109	130	91	-39	-189
	英田	721	6	199	268	2	47				10	29	278	297	199	-98	
	花園	399	3	124	144	1	20				4	13	148	157	124	-33	
	若江	464	1	46	46	1	20				8	19	54	65	46	-19	
E	楠根	684	4	191	208	1	10				15	47	223	255	191	-64	-64
F	長栄	439	1	49	54	4	21				10	28	64	82	49	-33	-274
	新喜多	502	3	89	120	2	32				7	25	127	145	89	-56	
	俊徳	175	1	18	22	0					1	7	23	29	18	-11	
	意岐部	302	3	148	206	0					9	15	215	221	148	-73	
	高井田	457	2	106	122	0					7	25	129	147	106	-41	
	小阪	554	3	89	119	2	9				7	30	126	149	89	-60	
G	金岡	210	2	74	71	1	7				2	4	73	75	74	-1	-139
	太平寺	172	2	95	114	2	31				2	6	116	120	95	-25	
	上小阪	474	3	93	110	1	28				8	24	118	134	93	-41	
	長瀬	257	1	45	44	0					1	8	45	52	45	-7	
	弥刀	284	2	99	121	0					6	26	127	147	99	-48	
	柏田	237	2	63	71	0					1	9	72	80	63	-17	
総合計		11,502	66	2,578	2,962	26	327	0	0	0	197	601	3,159	3,543	2,578	-965	

※20

保育所認可定員数:10月1日
 保育所実入所数:11月1日
 認可外入所数:3月31日
 待機児童:4月1日
 未入所児童数:4月1日
 就学前児童数:3月31日

【資料1 仮需給量算出用参考資料】 3～5歳

各リージョン・中学校区ごとの保育所・幼稚園・認可外の実態について

	中学校区	就学前児童数 3～5歳	保育所					幼稚園			待機児童	未入所児童	実入所数(保育所+幼稚園)+待機児童	リージョン合計			
			施設数	定員数	実入所数	認可外施設数	認可外入所数	施設数	定員数	実入所数							
A	孔舎衛	550	1	72	86	1	10	1	210	129	5	10	220	225	282	57	382
	石切	668	3	162	158	1	3	2	840	502	4	17	664	677	1,002	325	
B	縄手	270	1	54	60	1	3	0	0	0	0	3	60	63	54	-9	761
	枚岡	634	4	297	274	2	6	1	280	168	4	11	446	453	577	124	
	縄手北	309	1	90	104	1	13	2	490	212	1	3	317	319	580	261	
	池島	295	1	72	83	1		2	350	229	4	7	316	319	422	103	
C	縄手南	408	2	157	177	0		3	590	277	3	11	457	465	747	282	155
	盾津	1,152	8	455	512	1	0	2	900	718	2	9	1,232	1,239	1,355	116	
D	盾津東	625	3	121	128	0		1	175	122	2	7	252	257	296	39	344
	玉川	592	3	167	186	1	0	1	210	128	2	5	316	319	377	58	
	英田	793	6	371	383	2	46	2	490	348	2	4	733	735	861	126	
	花園	501	3	206	222	1	0	2	490	378	0	3	600	603	696	93	
E	若江	498	1	64	64	1	7	1	140	70	1	3	135	137	204	67	109
	楠根	714	4	319	331	1	6	2	675	550	1	4	882	885	994	109	
F	長栄	424	1	71	73	4	11	2	345	250	0	0	323	323	416	93	828
	新喜多	512	3	181	181	2	58	3	765	533	0	6	714	720	946	226	
	俊徳	186	1	32	28	0		1	255	199	0	0	227	227	287	60	
	意岐部	352	3	212	209	0		1	140	68	0	0	277	277	352	75	
	高井田	420	2	144	160	0		3	570	379	0	2	539	541	714	173	
	小阪	544	3	181	177	2	4	2	520	319	1	4	497	500	701	201	
G	金岡	216	2	136	127	1	12	2	570	292	0	0	419	419	706	287	493
	太平寺	179	2	155	208	2	15	1	95	95	0	0	303	303	250	-53	
	上小阪	481	3	147	167	1	11	2	280	166	1	5	334	338	427	89	
	長瀬	266	1	75	73	0		0	0	0	0	1	73	74	75	1	
	弥刀	353	2	171	178	0		1	140	53	0	1	231	232	311	79	
	柏田	250	2	117	123	0		1	140	43	0	1	166	167	257	90	
総合計		12,192	66	4,229	4,472	26	205	41	9,660	6,228	33	119	10,733	10,817	13,889	3072	

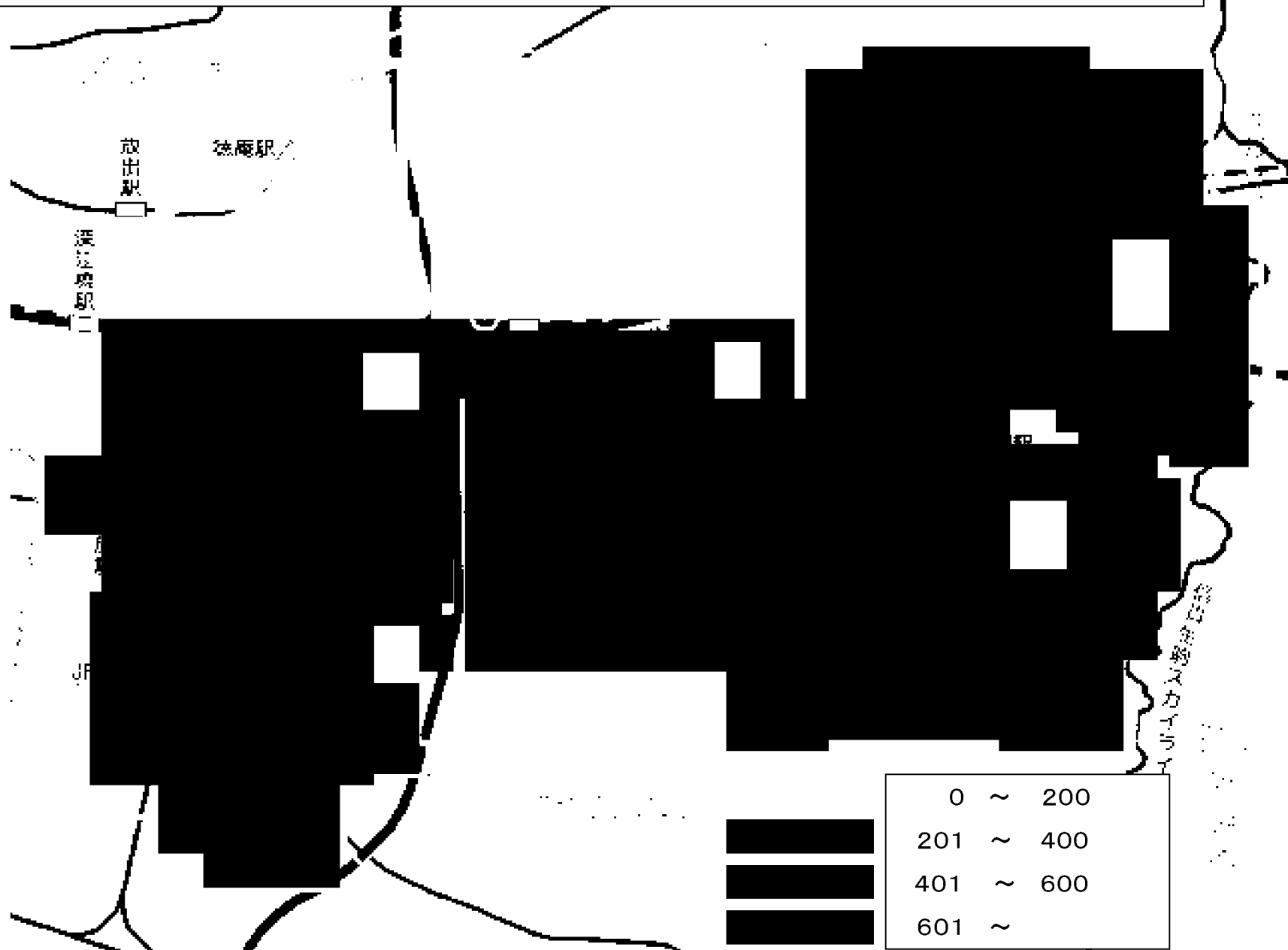
※2

保育所認可定員数:10月1日 就学前児童数:3月31日 幼稚園(定員数・実入所数):5月1日
 保育所実入所数:11月1日
 認可外入所数:3月31日
 待機児童:4月1日
 未入所児童数:4月1日

【資料1参考資料】0歳～2歳 リージョン単位仮需給量分布

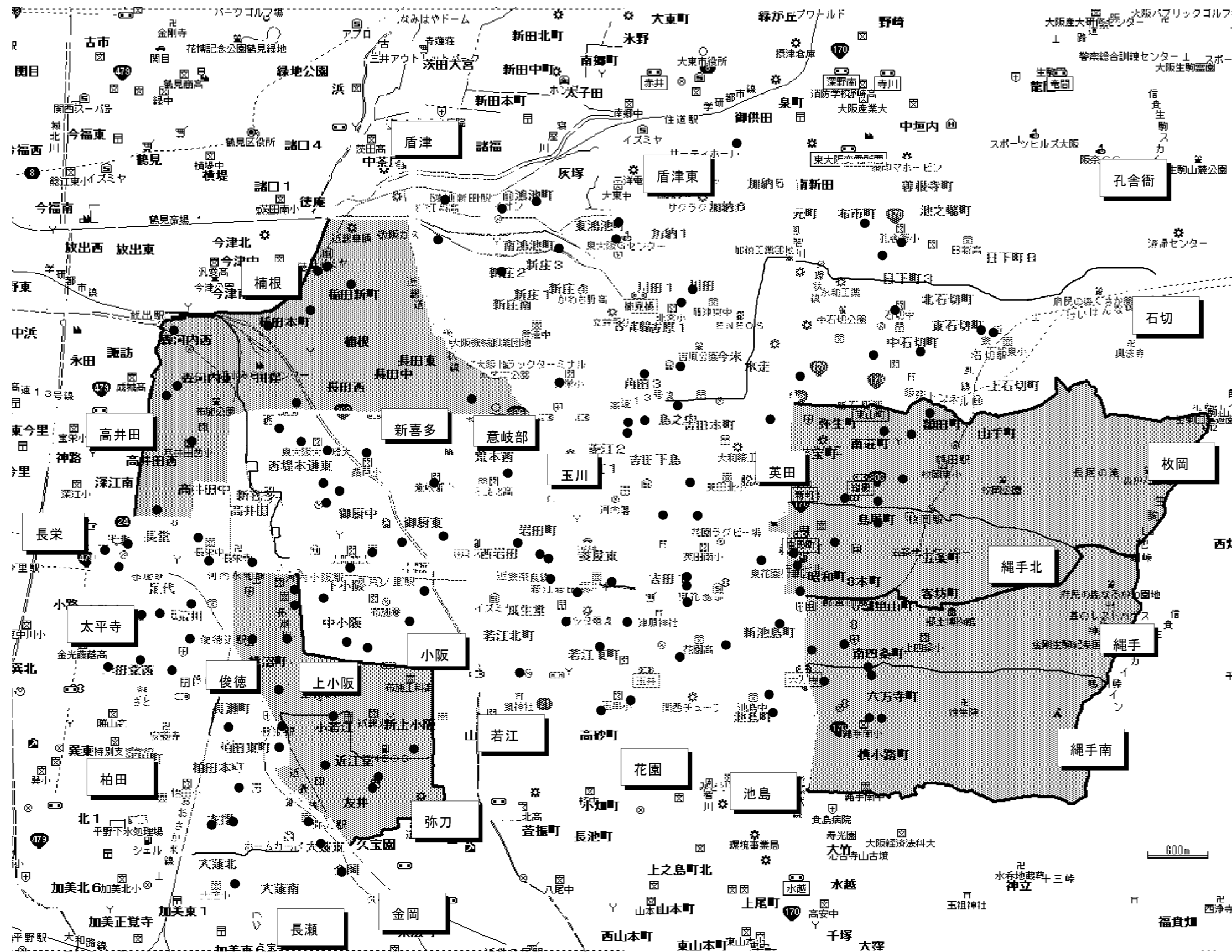


【資料1参考資料】3歳～5歳 リージョン単位仮需給量分布



保育所(園)・幼稚園所在地
(中学校校区)

資料1・参考資料
第2回幼保連携



- 保育所(公立)
- 保育所(私立)
- 幼稚園(公立)
- 幼稚園(私立)
- 認可外保育所

※参考資料のため若干の誤差はあります

子ども・子育て事業計画への 上申案策定イメージ

平成25年12月13日

東大阪市

子ども・子育て新制度推進委員会事務局

1. 上申案の構成

上申案は、子ども・子育て支援事業計画
の施策展開に記載予定

(イメージ)

事業計画

第1章 趣旨

第2章 基本的な考え方

第3章 施策展開

第4章 事業の具体的な取り組み

第5章 計画の推進にむけて

幼保連携を中心とした
公の取り組み

現状(社会、園)

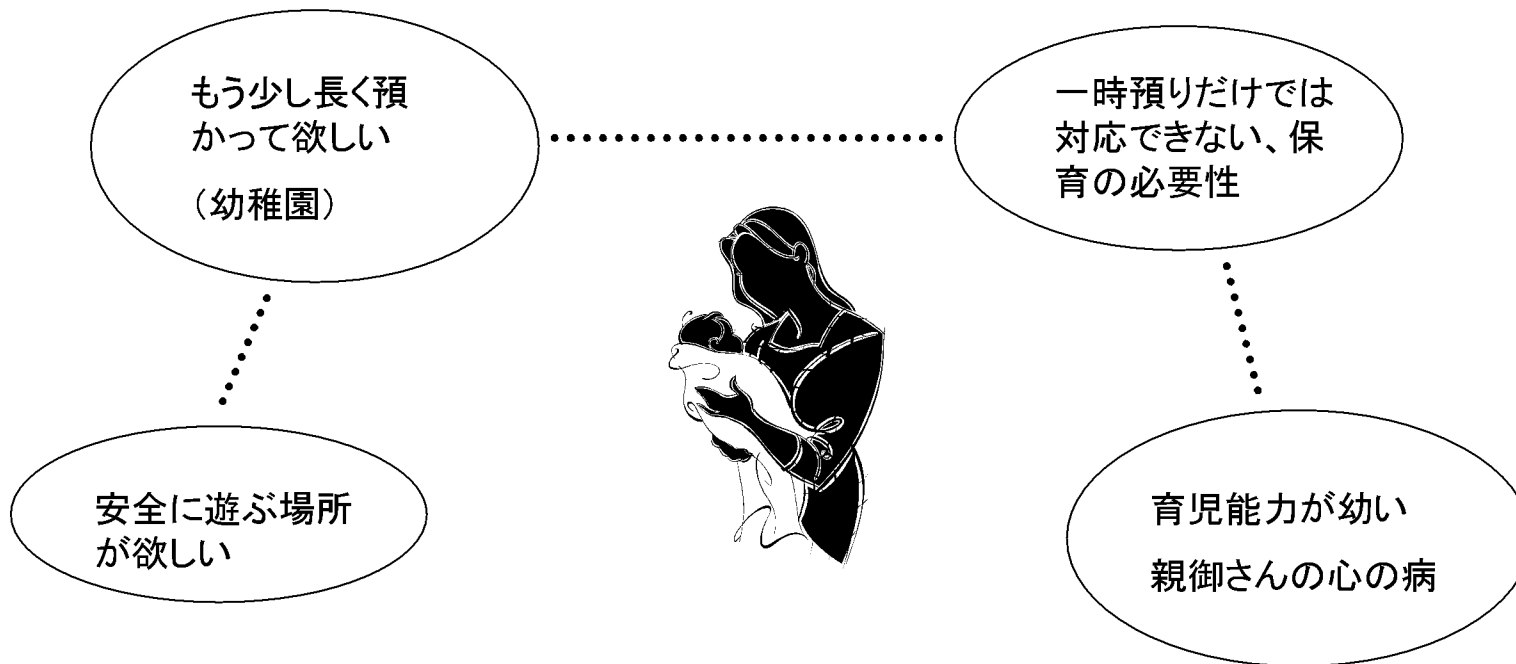
公の果たす役割

公立の将来像

具体的な行動案

2. 現状(社会、園)

※前回の会議で頂いた意見の整理



2. 現状(社会、園)②

※前回の会議で頂いた意見の整理

幼・小・中・高の連携

長時間預かりの実施
(幼稚園・実費が高い)

在宅の人が立ち
寄れる場所

家庭訪問の強化

スマイルサポーター
よい子ネット

療育センターの研修

職員の研修が必要



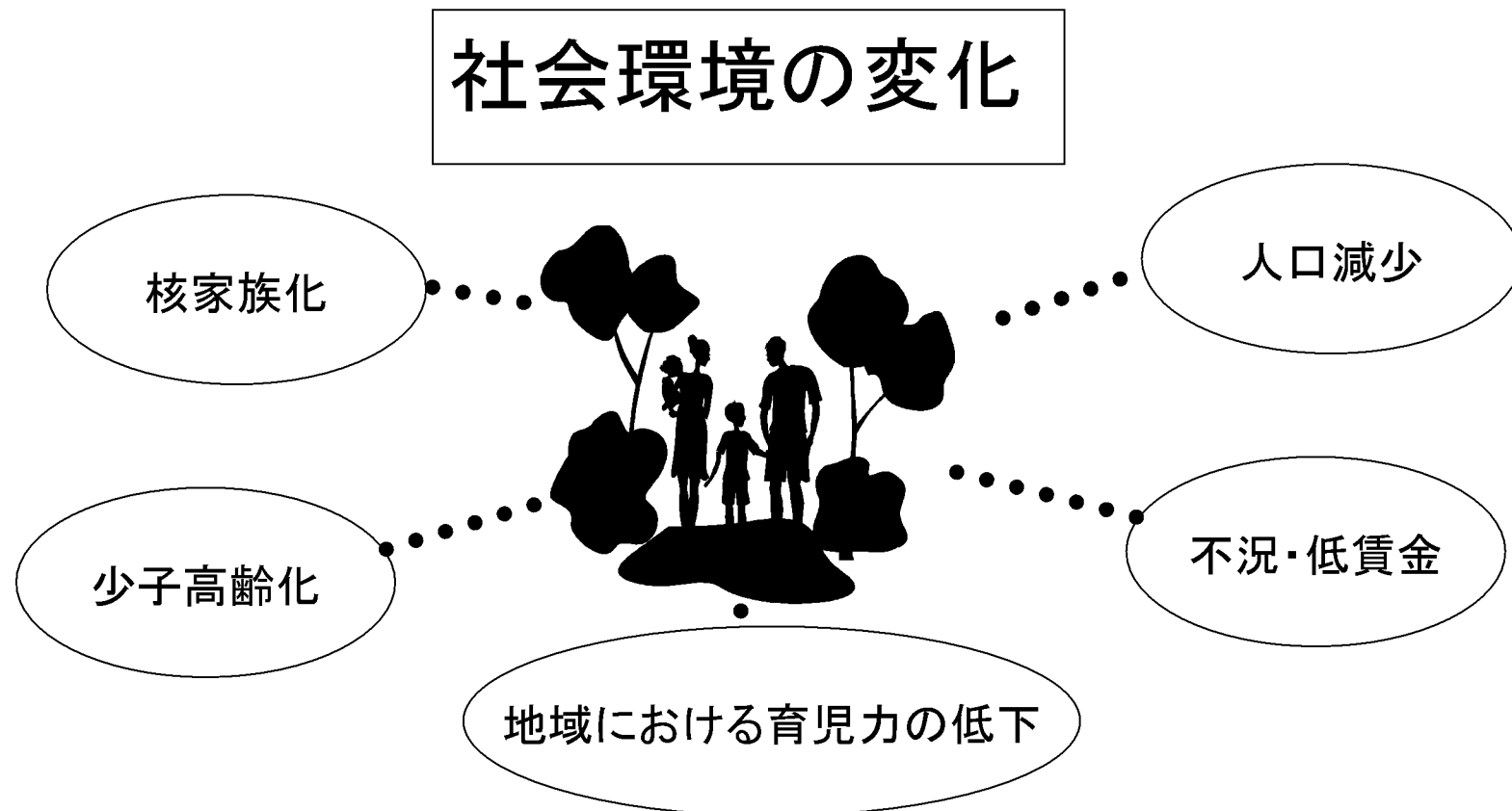
公立幼稚園・保育所



私立幼稚園・保育園

2. 現状(社会、園)③

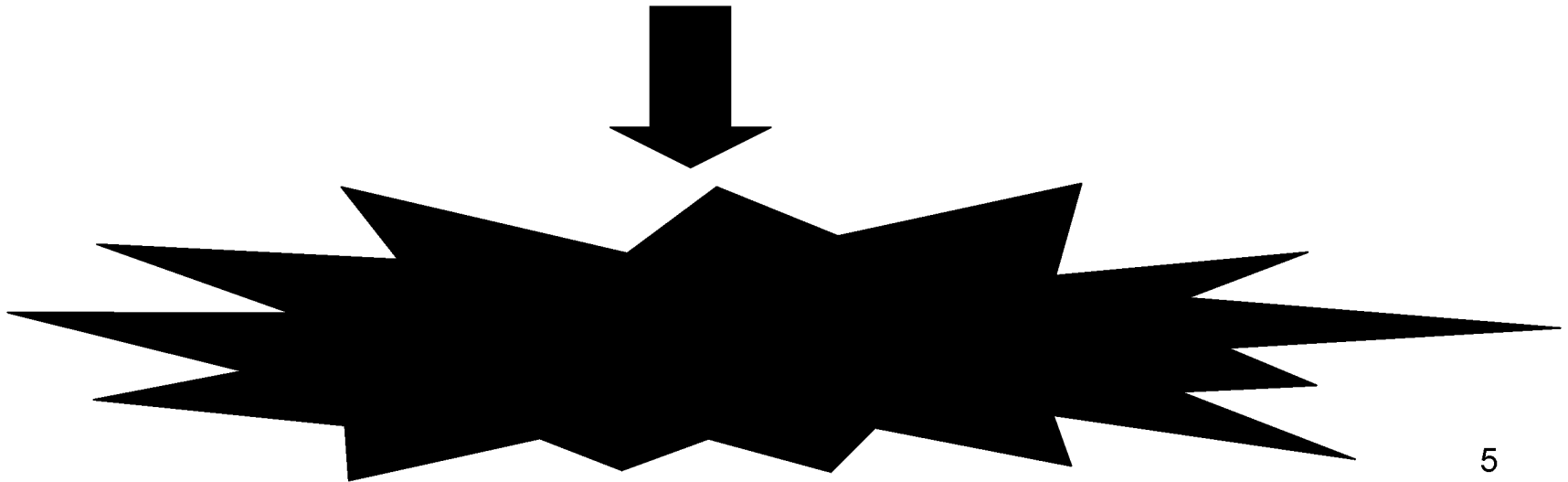
- 高度成長期からバブル崩壊、低成長時代を迎えて・・・



2. 現状(社会、園)④

◎現状のまとめ

- ・公立の保育所・幼稚園ともに、社会環境やニーズの変化に対応するべく様々な取り組みを実践
- ・私立においても同じく取り組みを進める




3. 公の果たす役割の整理

⇒それぞれの立場から、現状に対応するための取り組みを進めているが、全体を把握した上で、どのように考えるかを整理しなければならない

○役割の整理方針案

- ①地域の子ども・子育て支援強化
- ②民間園に対する連携の工夫
- ③強みに応じた役割再編
- ④要保護児童・要支援児童に対する手厚いサポート

4. 公立と民間の機能再編のイメージ(一例)



5. 公立の将来像



公の果たす役割を達成するために、
公立がどのようにアプローチするのか？

① 地域の子ども・子育て支援強化

- 子育て支援のバックアップ(公的支援)を積極的に実施
- 地域における子育て支援の中核的な役割
- 社会資源の有効な活用

② 民間園に対する連携の工夫

- 公立のこれまでの取り組みを活かし、民間保育所・民間幼稚園と地域の小・中学校との交流を図る
- 公が役割のコーディネートをすることで、市民が必要とするサービスを効果的に提供できるよう、公立と民間で連携を図る

5. 公立の将来像②

③強みに応じた役割再編

- ・共通して抱える課題に対して、それぞれの強みを認識し役割を整理することにより、解決を目指す


④要保護児童・要支援児童に対する手厚いサポート

- ・要保護・要支援児童に対するセーフティネットとしての役割
- ・養育上の問題を抱える家庭への支援

6. 具体的な行動案

公立の将来像より

- ①地域の子ども・子育て支援強化
 - ・子育て支援のバックアップ(公的支援)を積極的に実施
 - ・地域における子育て支援の中核的な役割
 - ・社会資源の有効な活用
- ③強みに応じた役割再編
 - ・共通して抱える課題に対して、それぞれの強みを認識し役割を整理することにより、解決を目指す




具体的な行動(案)

- ・7箇所の拠点施設として子育て支援センターを整備
 - ・幼保連携型認定こども園を通じての機能再編
- ⇒空き施設を地域の子育て支援に活用


6. 具体的な行動案②

①地域の子ども・子育て支援強化
・子育て支援のバックアップ(公的支援)を積極的に実施



家庭訪問(出前相談サービス)
※職員への事前研修を前提


②民間園に対する支援・連携の工夫



・民間園との交流
・出前での保育相談など

6. 具体的な行動案③

④ 要保護児童・要支援児童に対する手厚いサポート



公立での機能集中を行い、ソーシャルワーカー等を通しての親の支援

◎今回特にご議論頂きたい点

- ・公の果たす役割の整理(P. 6)について
⇒役割の整理方針案は現状を踏まえ足りるものとなっているか
- ・公立の将来像(P.8~9)について
⇒内容については役割を果たすうえで十分となっているか
⇒別の観点からのアプローチは必要ないか
- ・具体的な行動案(P.10~12)について取り入れるべき事項はないか

中学校区

	回答数	構成比
縄手	80	2.5%
枚岡	163	5.2%
石切	175	5.6%
縄手北	83	2.6%
池島	86	2.7%
孔舎衛	134	4.3%
縄手南	95	3.0%
盾津	304	9.7%
玉川	134	4.3%
英田	202	6.4%
花園	97	3.1%
盾津東	159	5.1%
若江	141	4.5%
長栄	121	3.8%
新喜多	141	4.5%
金岡	48	1.5%
太平寺	41	1.3%
俊徳	48	1.5%
上小阪	125	4.0%
楠根	190	6.0%
意岐部	83	2.6%
高井田	114	3.6%
小阪	164	5.2%
長瀬	65	2.1%
弥刀	104	3.3%
柏田	51	1.6%
合計	3,148	100.0%

問1 調査対象の子どもの年齢（平成25年4月1日時点）

	回答数	構成比
0歳児（平成25年度生まれ）	10	0.3%
0歳児（平成24年度生まれ）	532	16.9%
1歳児	499	15.9%
2歳児	525	16.7%
3歳児	533	16.9%
4歳児	510	16.2%
5歳児	521	16.6%
無回答	18	0.6%
合計	3,148	100.0%

問2 子どもの人数

	回答数	構成比
1人	664	21.1%
2人	1,458	46.3%
3人	535	17.0%
4人	107	3.4%
5人	21	0.7%
6人	8	0.3%
無回答	355	11.3%
合計	3,148	100.0%

問2 末子の年齢（平成25年4月1日時点）

	回答数	構成比
0歳児（平成25年度生まれ）	171	8.0%
0歳児（平成24年度生まれ）	457	21.5%

1歳児	390	18.3%
2歳児	325	15.3%
3歳児	233	10.9%
4歳児	194	9.1%
5歳児	182	8.5%
無回答	177	8.3%
合計	2,129	100.0%

問3 回答者

	回答数	構成比
母親	2,982	94.7%
父親	149	4.7%
その他	7	0.2%
無回答	10	0.3%
合計	3,148	100.0%

問4 回答者の配偶関係

	回答数	構成比
配偶者がいる	2,869	91.1%
配偶者はいない	243	7.7%
無回答	36	1.1%
合計	3,148	100.0%

問5 同居の家族の形態

	回答数	構成比
親と子（2世代）	2,758	87.6%
祖父母等の親族と親と子（3世代）	325	10.3%
その他	30	1.0%
無回答	35	1.1%
合計	3,148	100.0%

問6 祖父母等の親族との距離

	回答数	構成比
祖父母等の親族と近くに住んでいる	2,099	76.1%
祖父母等の親族と近くに住んでいない	599	21.7%
その他	23	0.8%
無回答	37	1.3%
合計	2,758	100.0%

問7 子どもの世話を主にしている人

	回答数	構成比
父母ともに	1,387	44.1%
主に母親	1,632	51.8%
主に父親	12	0.4%
主に祖父母	25	0.8%
その他	16	0.5%
無回答	76	2.4%
合計	3,148	100.0%

問8 母親の妊娠の有無

	回答数	構成比
妊娠中である	119	3.8%

妊娠中でない	3,001	95.3%
無回答	28	0.9%
合計	3,148	100.0%

問9 子育てに日常的に関わっている人・施設（複数回答）

	回答数	構成比
父母ともに	1,490	47.3%
主に母親	1,502	47.7%
主に父親	29	0.9%
主に祖父母	400	12.7%
幼稚園	689	21.9%
保育所	905	28.7%
その他	122	3.9%
有効回答数	3,148	100.0%

問10 子育てに影響すると思う環境（複数回答）

	回答数	構成比
家庭	2,986	94.9%
地域	1,620	51.5%
幼稚園	1,299	41.3%
保育所	1,275	40.5%
認定こども園	122	3.9%
その他	152	4.8%
有効回答数	3,148	100.0%

問11 子どもを預かってもらえる親族・知人（複数回答）

	回答数	構成比
日常的に祖父母等の親族にみてもらえる	870	27.6%
緊急時もしくは用事の際には祖父母等の親族にみてもらえる	2,002	63.6%
日常的に子どもをみてもらえる友人・知人がいる	118	3.7%
緊急時もしくは用事の際には子どもをみてもらえる友人・知人がいる	440	14.0%
いずれもない	308	9.8%
有効回答数	3,148	100.0%

問12 親族に預かってもらっている状況（複数回答）

	回答数	構成比
祖父母等の親族の身体的・精神的な負担や時間的制約を心配することなく、安心して子どもをみてもらえる	1,319	49.9%
祖父母等の親族の身体的負担が大きく心配である	733	27.7%
祖父母等の親族の時間的制約や精神的な負担が大きく心配である	687	26.0%
親の立場として、負担をかけていることが心苦しい	744	28.1%
子どもの教育や発達にとってふさわしい環境であるか、少し不安がある	185	7.0%
その他	89	3.4%
有効回答数	2,644	100.0%

問13 友人・知人に預かってもらっている状況（複数回答）

	回答数	構成比
友人・知人の身体的・精神的な負担や時間的制約を心配することなく、安心して子どもをみてもらえる	235	46.3%
友人・知人の身体的負担が大きく心配である	36	7.1%

友人・知人の時間的制約や精神的な負担が大きく心配である	125	24.6%
概の立場として、負担をかけていることが心苦しい	169	33.3%
子どもの教育や発達にとってふさわしい環境であるか、少し不安がある	10	2.0%
その他	23	4.5%
有効回答数	508	100.0%

問14 子育てについて相談できる機関の認知度

	回答数	構成比
知っている	2,445	77.7%
知らない	577	18.3%
無回答	126	4.0%
合計	3,148	100.0%

問15 子育ての相談先の有無

	回答数	構成比
ある／いる	2,975	94.5%
ない	106	3.4%
無回答	67	2.1%
合計	3,148	100.0%

問16 子育ての相談相手（複数回答）

	回答数	構成比
配偶者・パートナー	2,558	86.0%
その他の親族（親、きょうだい等）	2,571	86.4%
隣近所の人、知人、友人	1,905	64.0%
職場の同僚	603	20.3%
保育所、幼稚園、学校、留守家庭児童育成クラブ（放課後児童クラブ）の保護者仲間	1,284	43.2%
子育てサークル等の仲間	200	6.7%
保育所の保育士、幼稚園・小学校の先生、留守家庭児童育成クラブ（放課後児童クラブ）の指導者	1,009	33.9%
医師、保健師、看護師、助産師、栄養士など	337	11.3%
専門カウンセリング（臨床心理士等）	28	0.9%
家庭児童相談室（福祉事務所内に設置）	23	0.8%
子育て支援センター・つどいの広場	346	11.6%
母子自立支援員（福祉事務所内に設置）	8	0.3%
コミュニティソーシャルワーカー（いきいきネット相談支援センター・福祉なんでも相談）	0	0.0%
ファミリー・サポート・センター	13	0.4%
自治会役員	2	0.1%
民生委員・児童委員、主任児童委員	3	0.1%
教育センター	14	0.5%
保健所・保健センター	199	6.7%
子ども家庭センター	4	0.1%
子育て支援相談ダイヤル	18	0.6%
スマイルサポーター	0	0.0%
療育センター	40	1.3%
ベビーシッター	5	0.2%
子育て支援センター・つどいの広場	597	20.1%
その他	29	1.0%
有効回答数	2,975	100.0%

問18 (1) 父親の就労状況

	回答数	構成比
フルタイムで就労している	2,785	88.5%

パート・アルバイト等で就労している	54	1.7%
現在、求職中である	27	0.9%
就労していない	20	0.6%
無回答	262	8.3%
合計	3,148	100.0%

問18 (2) 父親の育休等の状況

	回答数	構成比
育休・介護休業中である	8	0.3%
育休・介護休業中ではない	2,561	90.2%
無回答	270	9.5%
合計	2,839	100.0%

問18 (3) 父親の1週あたりの就労日数

--	--	--

問18 (3) 父親の1日あたりの就労時間

--	--	--

問18 (4) 父親の家を出る時間と帰宅時間

--	--	--

問18 (5) 父親のパート・アルバイト就労者のフルタイムへの転換希望

	回答数	構成比
フルタイムへの転換希望があり、実現できる見込みがある	11	20.4%
フルタイムへの転換希望はあるが、実現できる見込みはない	25	46.3%
パート・アルバイト等の就労を続けることを希望	7	13.0%
パート・アルバイト等をやめて子育てや家事に専念したい	0	0.0%
無回答	11	20.4%
合計	54	100.0%

問18 (6) 現在働いていない父親の就労意向

	回答数	構成比
子育てや家事などに専念したい(就労の予定はない)	4	8.5%
1年より先に就労したい	7	14.9%
すぐにでも、もしくは1年以内に就労したい	30	63.8%
無回答	6	12.8%
合計	47	100.0%

問18 (6) 父親の就労希望時の一番下の子どもの年齢

--	--	--

問18 (7) 父親の希望する就労形態

	回答数	構成比
フルタイム（1週5日程度・1日8時間程度の就労）	21	70.0%
パートタイム、アルバイト等	2	6.7%
無回答	7	23.3%
合計	30	100.0%

問18 (8) 父親の希望する1週あたりの就労日数

問18 (8) 父親の希望する1日あたりの就労時間

問18 (1) 母親の就労状況

	回答数	構成比
フルタイムで就労している	693	22.0%
パート・アルバイト等で就労している	710	22.6%
現在、求職中である	140	4.4%
就労していない	1,507	47.9%
無回答	98	3.1%
合計	3,148	100.0%

問18 (2) 母親の育休等の状況

	回答数	構成比
産休・育休・介護休業中である	158	11.3%
産休・育休・介護休業中ではない	1,099	78.3%
無回答	146	10.4%
合計	1,403	100.0%

問18 (3) 母親の1週あたりの就労日数

問18 (3) 母親の1日あたりの就労時間

問18 (4) 母親の家を出る時間と帰宅時間

問18 (5) 母親のパート・アルバイト就労者のフルタイムへの転換希望

	回答数	構成比
フルタイムへの転換希望があり、実現できる見込みがある	58	8.2%
フルタイムへの転換希望はあるが、実現できる見込みはない	201	28.3%
パート・アルバイト等の就労を続けることを希望	351	49.4%
パート・アルバイト等をやめて子育てや家事に専念したい	25	3.5%
無回答	75	10.6%
合計	710	100.0%

問18 (6) 現在働いていない母親の就労意向

	回答数	構成比
子育てや家事などに専念したい（就労の予定はない）	398	24.2%
1年より先に就労したい	688	41.8%
すぐにでも、もしくは1年以内に就労したい	362	22.0%
無回答	199	12.1%
合計	1,647	100.0%

問18 (6) 母親の就労希望時の一番下の子どもの年齢

問18 (7) 母親の希望する就労形態

	回答数	構成比
フルタイム（1週5日程度・1日8時間程度の就労）	72	19.9%
パートタイム、アルバイト等	221	61.0%
無回答	69	19.1%
合計	362	100.0%

問18 (8) 母親の希望する1週あたりの就労日数

問18 (8) 母親の希望する1日あたりの就労時間

問19 日中の定期的な保育・教育事業の利用

	回答数	構成比
利用している	2,035	64.6%
利用していない	1,109	35.2%

無回答	4	0.1%
合計	3,148	100.0%


問20 平日に利用している教育・保育事業（複数回答）

	回答数	構成比
幼稚園	890	43.7%
幼稚園の預かり保育	202	9.9%
認可保育所	961	47.2%
事業所内保育施設	34	1.7%
認可外の保育施設	71	3.5%
ベビーシッター	3	0.1%
ファミリー・サポート・センター	5	0.2%
その他	68	3.3%
有効回答数	2,035	100.0%

問21 平日に利用している教育・保育事業の1週当たり日数



問21 平日に利用している教育・保育事業の1日当たり時間



問21 平日に利用している教育・保育事業の利用開始時間と利用終了時間



問22 認可外保育施設を利用している理由（複数回答）

	回答数	構成比
認可保育所の入所の要件を満たしていなかったから	13	18.3%
認可保育所の空きがなかったから	43	60.6%
認可外保育所の保育内容が良かったから	9	12.7%
認可保育所が遠かったり、通勤の上で不便だから	3	4.2%
希望した認可保育所では6ヶ月未満児を受け入れてくれなかったから	0	0.0%
認可外保育所は必要なときすぐみてくれるから	10	14.1%
認可保育所の開所の時間帯や曜日が勤務体制と合わないから	6	8.5%
その他	13	18.3%
有効回答数	71	100.0%

問23 教育・保育事業を利用している場所

	回答数	構成比
東大阪市内	1,773	87.1%
他の市区町村	122	6.0%
無回答	140	6.9%
合計	2,035	100.0%

問24 平日に保育・教育事業を利用している理由（複数回答）

	回答数	構成比
子どもの教育や発達のため	1,301	63.9%
お子さんの身の回りの世話をしている方が現在就労しているため	1,022	50.2%
お子さんの身の回りの世話をしている方が就労予定がある／求職中であるため	58	2.9%
お子さんの身の回りの世話をしている方が家族・親族などを介護しているため	24	1.2%
お子さんの身の回りの世話をしている方が病気や障害があるため	27	1.3%
お子さんの身の回りの世話をしている方が学生であるため	9	0.4%
その他	28	1.4%
有効回答数	2,035	100.0%

問25 現在利用している教育・保育事業についての不満（複数回答）

	回答数	構成比
利用できる時間	478	23.5%
利用料金	686	33.7%
利用できる曜日	186	9.1%
施設までの距離	151	7.4%
施設の方針、内容	108	5.3%
施設の雰囲気	41	2.0%
先生の指導力	120	5.9%
給食	231	11.4%
子どもが病気になった時の対応	234	11.5%
保護者が急用の時の対応	112	5.5%
先生の配置人数	189	9.3%
施設からの情報提供	90	4.4%
先生とのコミュニケーションの方法	114	5.6%
親どうしのコミュニケーションの機会の提供	107	5.3%
親子で参加できる行事の開催	67	3.3%
入所（園）手続き	93	4.6%
入所（園）時期	89	4.4%
施設、設備	148	7.3%
その他	124	6.1%
有効回答数	2,035	100.0%

問26 平日に保育・教育事業を利用していない理由（複数回答）

	回答数	構成比
（子どもの教育や発達のため、子どもの母親か父親が就労していないなどの理由で）利用する必要がない	463	41.7%
子どもの祖父母や親戚の人がみている	73	6.6%
近所の人や父母の友人・知人がみている	5	0.5%
利用したいが、教育・保育の事業に空きがない	208	18.8%
利用したいが、経済的な理由で事業を利用できない	140	12.6%
利用したいが、延長・夜間等の時間帯の条件が合わない	18	1.6%
利用したいが、事業の質や場所など、納得できる事業がない	26	2.3%
子どもがまだ小さいため	520	46.9%
その他	114	10.3%
有効回答数	1,109	100.0%

問26 保育・教育事業を利用する予定の子どもの年齢

--

問27 平日の定期的な保育・教育事業の利用希望（複数回答）

	回答数	構成比
幼稚園	1,772	56.3%
幼稚園の預かり保育	919	29.2%
認可保育所	1,264	40.2%
小規模な保育施設	229	7.3%
家庭的保育	60	1.9%
事業所内保育施設	124	3.9%
自治体の認証・認定保育施設	103	3.3%
認定こども園	299	9.5%
認可外の保育施設	51	1.6%
ベビーシッター	37	1.2%
ファミリー・サポート・センター	126	4.0%
その他	28	0.9%
利用希望はない	172	5.5%
有効回答数	3,148	100.0%

問28 平日に定期的な利用を希望する教育・保育事業の1週当たり日数

問28 平日に定期的な利用を希望する教育・保育事業の1日当たり時間

問28 平日に定期的な利用を希望する教育・保育事業の利用開始時間と利用終了時間

問29 教育・保育事業を利用したい場所

	回答数	構成比
東大阪市内	2,716	86.3%
他の市区町村	109	3.5%
無回答	323	10.3%
合計	3,148	100.0%

問30 地域子育て支援拠点事業の利用状況（複数回答）

	回答数	構成比
地域子育て支援拠点事業	541	17.2%
その他当該自治体で実施している類似の事業	346	11.0%
利用していない	2,328	74.0%
有効回答数	3,148	100.0%

問30 1. 地域子育て支援拠点事業の1週当たりの利用回数

問30 1. 地域子育て支援拠点事業の1ヶ月当たりの利用回数

問30 2. 類似の事業の1週当たりの利用回数

問30 2. 類似の事業の1ヶ月当たりの利用回数

問31 地域子育て支援拠点事業の利用意向

	回答数	構成比
利用していないが、今後利用したい	712	22.6%
すでに利用しているが、今後利用日数を増やしたい	350	11.1%
新たに利用したり、利用日数を増やしたいとは思わない	1,945	61.8%
無回答	141	4.5%
合計	3,148	100.0%

問31 1. 今後利用したい場合の1週当たりの利用回数

問31 1. 今後利用したい場合の1ヶ月当たりの利用回数

問31 2. 今後利用日数を増やしたい場合の1週当たりの利用回数

問31 2. 今後利用日数を増やしたい場合の1ヶ月当たりの利用回数

問32 地域子育て支援拠点事業で利用したいサービス（複数回答）

	回答数	構成比
--	-----	-----

常設の子育て親子の交流の場の提供	1,382	43.9%
子育てに関する相談・援助	1,077	34.2%
地域の子育て関連情報の提供	937	29.8%
子育てに関する講習	444	14.1%
地域に出向いての交流の場の提供（出張ひろば）	308	9.8%
保育所や幼稚園の入所・利用に関する相談	730	23.2%
さまざまな世代との交流の場の提供	323	10.3%
家庭への訪問支援	142	4.5%
一時預かり	1,211	38.5%
病児・病後児保育事業	890	28.3%
その他	42	1.3%
有効回答数	3,148	100.0%

問33 子育て支援サービスの情報の入手しやすさ

	回答数	構成比
入手しやすい	401	12.7%
入手しにくい	1,078	34.2%
どちらともいえない	1,629	51.7%
無回答	40	1.3%
合計	3,148	100.0%

問34 (1) 土曜日の定期的な保育・教育事業の利用希望

	回答数	構成比
利用する必要はない	1,915	60.8%
ほぼ毎週利用したい	346	11.0%
月に1～2回は利用したい	813	25.8%
無回答	74	2.4%
合計	3,148	100.0%

問34 (1) 土曜日の定期的な保育・教育事業を利用したい時間帯



問34 (2) 日曜・祝日の定期的な保育・教育事業の利用希望

	回答数	構成比
利用する必要はない	2,517	80.0%
ほぼ毎週利用したい	69	2.2%
月に1～2回は利用したい	470	14.9%
無回答	92	2.9%
合計	3,148	100.0%

問34 (2) 日曜・祝日の定期的な保育・教育事業を利用したい時間帯



問35 土日祝に不定期に保育・教育事業を利用したい理由（複数回答）

	回答数	構成比
月に数回仕事が入るため	527	54.3%
平日に済ませられない用事をまとめて済ませるため	401	41.3%
親等親族の介護や手伝いが必要なため	42	4.3%
息抜きのため	298	30.7%

その他	111	11.4%
有効回答数	971	100.0%

問36 長期休暇中の幼稚園の利用希望

	回答数	構成比
利用する必要はない	279	31.3%
休みの期間中、ほぼ毎日利用したい	131	14.7%
休みの期間中、週に数日利用したい	413	46.4%
無回答	67	7.5%
合計	890	100.0%

問36 長期休暇中の幼稚園を利用したい時間帯

--	--	--

問37 長期休暇中に不定期に幼稚園を利用したい理由（複数回答）

	回答数	構成比
週に数回仕事が入るため	92	22.3%
買い物等の用事をまとめて済ませるため	215	52.1%
親等親族の介護や手伝いが必要なため	12	2.9%
息抜きのため	199	48.2%
その他	105	25.4%
有効回答数	413	100.0%

問38 子どもの病気等で保育所等を休んだ経験

	回答数	構成比
あった	1,420	69.8%
なかった	509	25.0%
無回答	106	5.2%
合計	2,035	100.0%

問39 子どもの病気等の際の対処（複数回答）

	回答数	構成比
父親が休んだ	225	15.8%
母親が休んだ	929	65.4%
（同居者を含む）親族・知人に子どもをみてもらった	500	35.2%
父親または母親のうち就労していない方が子どもをみた	387	27.3%
病児・病後児の保育を利用した	106	7.5%
ベビーシッターを頼んだ	4	0.3%
ファミリー・サポート・センターにお願いした	0	0.0%
仕方なく子どもだけで留守番をさせた	23	1.6%
その他	41	2.9%
有効回答数	1,420	100.0%

問39 1. 父親が休んだ日数

--	--	--

問39 2. 母親が休んだ日数




問39 3. 親族・知人に子どもをみてもらった日数



問39 4. 父親または母親のうち就労していない方が子どもをみた日数



問39 5. 病児・病後児の保育を利用した日数



問39 6. ベビーシッターを頼んだ日数



問39 7. ファミリー・サポート・センターにお願いした日数



問39 8. 仕方なく子どもだけで留守番をさせた日数



問39 9. その他の日数



問40 病児・病後児保育施設等の利用希望

	回答数	構成比
できれば病児・病後児保育施設等に預けたい	353	36.7%
預けたいとは思わない	592	61.5%
無回答	18	1.9%
合計	963	100.0%

問40 1. 病児・病後児保育施設等に預けたい日数

問41 病児・病後児施設等の望ましい事業形態（複数回答）

	回答数	構成比
他の施設に併設した施設で子どもを預かる事業	205	58.1%
小児科に併設した施設で子どもを預かる事業	290	82.2%
地域住民等が子育て家庭等の身近な場所で預かる事業	28	7.9%
その他	3	0.8%
有効回答数	353	100.0%

問42 病児・病後児施設等を利用したくない理由（複数回答）

	回答数	構成比
病児・病後児を他人にみてもらうのは不安	349	59.0%
地域の事業の質に不安がある	61	10.3%
地域の事業の利便性（立地や利用可能時間・日数など）がよくない	129	21.8%
利用料がかかる・高い	175	29.6%
利用料がわからない	110	18.6%
親が仕事を休んで対応できるので問題ない	236	39.9%
その他	124	20.9%
特に理由はない	10	1.7%
有効回答数	592	100.0%

問43 両親が仕事を休む希望があったか

	回答数	構成比
できれば仕事を休んで子どもをみたい	376	39.6%
休んで子どもをみることは非常に難しい	276	29.1%
無回答	297	31.3%
合計	949	100.0%

問43 1. 仕事を休みたい日数

問44 両親が仕事を休んで看ることを考えられない理由（複数回答）

	回答数	構成比
子どもの看護を理由に休みがとれない	125	45.3%
自営業なので休めない	37	13.4%
休暇日数が足りないので休めない	47	17.0%
その他	108	39.1%
有効回答数	276	100.0%

問45 私用等で不定期に利用している事業（複数回答）

	回答数	構成比
一時預かり	130	4.1%
幼稚園の預かり保育	343	10.9%
ファミリー・サポート・センター	12	0.4%
ベビーシッター	6	0.2%

その他	33	1.0%
利用していない	2,570	81.6%
有効回答数	3,148	100.0%

問45 1. 一時預かりの利用日数



問45 2. 幼稚園の預かり保育の利用日数



問45 3. ファミリー・サポート・センターの利用日数



問45 4. ベビーシッターの利用日数



問45 5. その他の利用日数



問46 私用等で不定期に利用していない理由（複数回答）

	回答数	構成比
特に利用する必要がない	1,794	69.8%
利用したい事業が地域にない	154	6.0%
地域の事業の質に不安がある	146	5.7%
地域の事業の利便性（立地や利用可能時間・日数など）がよくない	127	4.9%
利用料がかかる・高い	609	23.7%
利用料がわからない	316	12.3%
自分が事業の対象者になるのかわからない	242	9.4%
事業の利用方法（手続き等）がわからない	451	17.5%
その他	188	7.3%
有効回答数	2,570	100.0%

問47 私用等による不定期の一時預かり事業の利用意向

	回答数	構成比
利用したい	1,314	41.7%
利用する必要はない	1,524	48.4%
無回答	310	9.8%
合計	3,148	100.0%


問47 1. 不定期の一時預かり事業を利用する目的（複数回答）

	回答数	構成比
買物、習い事、リフレッシュ目的	902	68.6%
冠婚葬祭、学校行事、子どもや親の通院	780	59.4%
不定期の就労	302	23.0%
その他	82	6.2%
有効回答数	1,314	100.0%

問47 1. 買物、習い事、リフレッシュ目的による利用日数



問47 1. 冠婚葬祭、学校行事、子どもや親の通院による利用日数



問47 1. 不定期の就労による利用日数



問47 1. その他による利用日数



問48 私用等で利用する場合の望ましい事業形態（複数回答）

	回答数	構成比
大規模施設で子どもを預かる事業	1,010	76.9%
小規模施設で子どもを預かる事業	582	44.3%
地域住民等が子育て家庭等の身近な場所で預かる事業	219	16.7%
その他	19	1.4%
有効回答数	1,314	100.0%

問49 宿泊を伴う一時預かりの必要の有無

	回答数	構成比
あった	711	22.6%
なかった	2,334	74.1%
無回答	103	3.3%
合計	3,148	100.0%

問49 1. 宿泊を伴う一時預かりが必要になった場合の対処方法（複数回答）

	回答数	構成比
（同居者を含む）親族・知人にみてもらった	611	85.9%
子育て短期支援事業（ショートステイ）を利用した（児童養護施設等で一定期間、子どもを保護する事業）	4	0.6%

子育て短期支援事業以外の保育事業（認可外保育施設、ベビーシッター等）を利用した	6	0.8%
仕方なく子どもを同行させた	103	14.5%
仕方なく子どもだけで留守番をさせた	8	1.1%
その他	18	2.5%
有効回答数	711	100.0%


問49 1. 親族・知人にみてもらった日数



問49 1. 子育て短期支援事業を利用した日数




問49 1. 子育て短期支援事業以外の保育事業を利用した日数



問49 1. 仕方なく子どもを同行させた日数



問49 1. 仕方なく子どもだけで留守番をさせた日数



問49 1. その他の日数



問50 親族・知人に預ける困難度

	回答数	構成比
非常に困難	93	13.1%
どちらかというと困難	238	33.5%
特に困難ではない	291	40.9%
無回答	89	12.5%
合計	711	100.0%

問51 小学校低学年の放課後の過ごし方の希望（複数回答）

	回答数	構成比
自宅で家族と過ごす	1,986	63.1%
自宅で留守番をする	211	6.7%
祖父母宅や友人・知人宅	851	27.0%

習い事	1,988	63.2%
留守家庭児童育成クラブ（放課後児童クラブ）	1,387	44.1%
ファミリー・サポート・センター	73	2.3%
その他	66	2.1%
有効回答数	3,148	100.0%

問51 1. 小学校低学年の放課後に自宅で家族と過ごすのを希望する週あたり日数



問51 2. 小学校低学年の放課後に自宅で留守番をするのを希望する週あたり日数




問51 3. 小学校低学年の放課後に祖父母宅や友人・知人宅を希望する週あたり日数




問51 4. 小学校低学年の放課後に習い事を希望する週あたり日数



問51 5. 小学校低学年の放課後に留守家庭児童育成クラブ（放課後児童クラブ）を希望する週あたり日数




問51 5. 小学校低学年の放課後に留守家庭児童育成クラブ（放課後児童クラブ）利用を希望する時間



問51 6. 小学校低学年の放課後にファミリー・サポート・センターを希望する週あたり日数



問51 7. 小学校低学年の放課後にその他を希望する週あたり日数



問51 小学校高学年の放課後の過ごし方の希望（複数回答）

	回答数	構成比
--	-----	-----

自宅で家族と過ごす	1,818	57.8%
自宅で留守番をする	775	24.6%
祖父母宅や友人・知人宅	923	29.3%
習い事	2,232	70.9%
留守家庭児童育成クラブ（放課後児童クラブ）	1,015	32.2%
ファミリー・サポート・センター	62	2.0%
その他	62	2.0%
有効回答数	3,148	100.0%

問51 1. 小学校高学年の放課後に自宅で家族と過ごすのを希望する週あたり日数



問51 2. 小学校高学年の放課後に自宅で留守番をするのを希望する週あたり日数



問51 3. 小学校高学年の放課後に祖父母宅や友人・知人宅を希望する週あたり日数



問51 4. 小学校高学年の放課後に習い事を希望する週あたり日数



問51 5. 小学校高学年の放課後に留守家庭児童育成クラブ（放課後児童クラブ）を希望する週あたり日数



問51 5. 小学校高学年の放課後に留守家庭児童育成クラブ（放課後児童クラブ）利用を希望する時間



問51 6. 小学校高学年の放課後にファミリー・サポート・センターを希望する週あたり日数




問51 7. 小学校高学年の放課後にその他を希望する週あたり日数



問52 土曜日の留守家庭児童育成クラブ（放課後児童クラブ）の利用希望

	回答数	構成比
低学年（1～3年生）の間は利用したい	289	19.7%
高学年（4～6年生）になっても利用したい	390	26.6%
利用する必要はない	370	25.3%
わからない	310	21.2%
無回答	106	7.2%
合計	1,465	100.0%

問52 土曜日の留守家庭児童育成クラブ（放課後児童クラブ）を利用したい時間帯



問52 日曜日の留守家庭児童育成クラブ（放課後児童クラブ）の利用希望

	回答数	構成比
低学年（1～3年生）の間は利用したい	51	3.5%
高学年（4～6年生）になっても利用したい	109	7.4%
利用する必要はない	844	57.6%
わからない	287	19.6%
無回答	174	11.9%
合計	1,465	100.0%

問52 日曜日の留守家庭児童育成クラブ（放課後児童クラブ）を利用したい時間帯



問52 長期休暇期間の留守家庭児童育成クラブ（放課後児童クラブ）の利用希望

	回答数	構成比
低学年（1～3年生）の間は利用したい	386	26.3%
高学年（4～6年生）になっても利用したい	769	52.5%
利用する必要はない	57	3.9%
わからない	195	13.3%
無回答	58	4.0%
合計	1,465	100.0%

問52 長期休暇期間の留守家庭児童育成クラブ（放課後児童クラブ）を利用したい時間帯



問53 出産前後の離職

	回答数	構成比
離職した	1,089	34.6%
継続的に働いていた（転職も含む）	787	25.0%
出産1年前にすでに働いていなかった	1,166	37.0%
無回答	106	3.4%
合計	3,148	100.0%

問54 保育サービス等の環境が整っていたら、就労を継続したか

	回答数	構成比
保育サービスが確実に利用できる見込みがあれば、継続して就労していた	159	14.6%
職場において育児休業制度等の仕事と家庭の両立支援制度が整い、働きやすい環境が整っていれば、継続して就労していた	249	22.9%
保育サービスと職場の両立支援環境がどちらも整っていれば、継続して就労していた	166	15.2%
働くことに家族や親族の理解が得られれば、継続的に就労していた	11	1.0%
配偶者の育児・家事への協力が得られれば、継続的に就労していた	27	2.5%
制度や環境に関係なく、自発的にやめた	397	36.5%
その他	68	6.2%
無回答	12	1.1%
合計	1,089	100.0%

問55 母親の育児休業の取得状況

	回答数	構成比
働いていなかった	1,419	45.1%
取得した(取得中)	695	22.1%
取得していない	395	12.5%
無回答	639	20.3%
合計	3,148	100.0%

問55 2. 母親の育児休業の取得日数

--	--	--

問55 父親の育児休業の取得状況

	回答数	構成比
働いていなかった	25	0.8%
取得した(取得中)	62	2.0%
取得していない	1,927	61.2%
無回答	1,134	36.0%
合計	3,148	100.0%

問55 2. 父親の育児休業の取得日数

--	--	--

問56 母親が育児休業を取得していない理由(複数回答)

	回答数	構成比
職場に育児休業を取りにくい雰囲気があった	98	24.8%
仕事が忙しかった	53	13.4%
(産休後に)仕事に早く復帰したかった	32	8.1%
仕事に戻るのが難しそうだった	80	20.3%
昇給・昇格などが遅れそうだった	4	1.0%
収入減となり、経済的に苦しくなりそうだった	44	11.1%
保育所などに預けることができた	18	4.6%
配偶者が育児休業制度を利用した	3	0.8%

配偶者が無職、祖父母等の親族にみてもらえるなど、制度を利用する必要がなかった	26	6.6%
子育てや家事に専念するため退職した	139	35.2%
職場に育児休業の制度がなかった（就業規則に定めがなかった）	97	24.6%
有期雇用のため育児休業の取得要件を満たさなかった	33	8.4%
育児休業を取得できることを知らなかった	8	2.0%
産前産後の休暇（産前6週間、産後8週間）を取得できることを知らずに退職した	13	3.3%
その他	45	11.4%
有効回答数	395	100.0%

問56 父親が育児休業を取得していない理由（複数回答）

	回答数	構成比
職場に育児休業を取りにくい雰囲気があった	804	41.7%
仕事が忙しかった	842	43.7%
仕事に戻るのが難しそうだった	193	10.0%
昇給・昇格などが遅れそうだった	179	9.3%
収入減となり、経済的に苦しくなりそうだった	618	32.1%
保育所などに預けることができた	35	1.8%
配偶者が育児休業制度を利用した	237	12.3%
配偶者が無職、祖父母等の親族にみてもらえるなど、制度を利用する必要がなかった	810	42.0%
子育てや家事に専念するため退職した	10	0.5%
職場に育児休業の制度がなかった（就業規則に定めがなかった）	405	21.0%
有期雇用のため育児休業の取得要件を満たさなかった	11	0.6%
育児休業を取得できることを知らなかった	53	2.8%
その他	115	6.0%
有効回答数	1,927	100.0%

問57 母親が育児休業後に復職したか

	回答数	構成比
育児休業取得後、職場に復帰した	553	79.6%
現在も育児休業中である	81	11.7%
育児休業中に離職した	55	7.9%
無回答	6	0.9%
合計	695	100.0%

問58 復職の時期

	回答数	構成比
年度初めの入所に合わせたタイミングだった	360	65.1%
それ以外だった	191	34.5%
無回答	2	0.4%
合計	553	100.0%

問59 育児休業明けに希望する保育サービスを利用できたか

	回答数	構成比
育児休業期間を調整せずにできた	212	38.3%
育児休業期間を変更したのでできた	155	28.0%
できなかった	110	19.9%
希望しなかった	59	10.7%
無回答	17	3.1%
合計	553	100.0%

問60 育児休業期間の実際（子どもの年齢）

問60 育児休業期間の希望（子どもの年齢）

問61 （1）希望の時期より早く復職した理由（複数回答）

	回答数	構成比
希望する保育所に入るため	204	56.8%
配偶者や家族の希望があったため	12	3.3%
経済的な理由で早く復職する必要があったため	121	33.7%
人事異動や業務の節目の時期に合わせるため	76	21.2%
その他	73	20.3%
有効回答数	359	100.0%

問61 （2）希望の時期より遅く復職した理由（複数回答）

	回答数	構成比
希望する保育所に入れなかったため	41	64.1%
自分や子どもなどの体調が思わしくなかったため	3	4.7%
配偶者や家族の希望があったため	3	4.7%
職場の受け入れ態勢が整っていなかったため	3	4.7%
子どもをみてくれる人がいなかったため	13	20.3%
その他	5	7.8%
有効回答数	64	100.0%

問62 短時間勤務制度の利用

	回答数	構成比
短時間勤務制度を利用した	245	44.3%
短時間勤務制度を利用しなかった	296	53.5%
無回答	12	2.2%
合計	553	100.0%

問63 短時間勤務制度を利用しなかった理由（複数回答）

	回答数	構成比
職場に短時間勤務制度を取りにくい雰囲気がある	124	41.9%
仕事が忙しかった	95	32.1%
短時間勤務にすると給与が減額され、経済的に苦しくなった	81	27.4%
短時間勤務にすると保育所の入所申請の優先順位が下がった	29	9.8%
配偶者が育児休業制度や短時間勤務制度を利用した	1	0.3%
配偶者が無職、祖父母等の親族にみてもらえるなど、制度を利用する必要がなかった	23	7.8%
子育てや家事に専念するため退職した	0	0.0%
職場に短時間勤務制度がなかった（就業規則に定めがなかった）	62	20.9%
短時間勤務制度を利用できることを知らなかった	46	15.5%
その他	29	9.8%
有効回答数	296	100.0%

問64 保育サービスが確実に利用できていたら、育児休業の期間に影響したか

	回答数	構成比
1歳になるまで育児休業を取得したい	63	77.8%
1歳になる前に復帰したい	14	17.3%
無回答	4	4.9%
合計	81	100.0%

問65 希望する子どもの人数

--

問66 今後の出産・育児意向

	回答数	構成比
生み育てたいと思う	1,145	36.4%
生み育てたいとは思わない	1,953	62.0%
無回答	50	1.6%
合計	3,148	100.0%

問67 出産・育児を行うのに必要な環境

	回答数	構成比
子どもを預けることができれば生みたい	166	8.5%
収入が増えれば生みたい	885	45.3%
働くところが見つかれば生みたい	26	1.3%
子どもを教育してくれる施設が充実していれば生みたい	78	4.0%
家族の理解が進めば生みたい	65	3.3%
その他	669	34.3%
無回答	64	3.3%
合計	1,953	100.0%

問68 A. 子育てについて感じること：子どもがかわいくてたまらない

	回答数	構成比
よくある	2,549	81.0%
ときどきある	517	16.4%
あまりない	25	0.8%
全くない	1	0.0%
無回答	56	1.8%
合計	3,148	100.0%

問68 B. 子育てについて感じること：子育てによって自分も成長していると感じる

	回答数	構成比
よくある	1,576	50.1%
ときどきある	1,169	37.1%
あまりない	331	10.5%
全くない	18	0.6%
無回答	54	1.7%
合計	3,148	100.0%

問68 C. 子育てについて感じること：自分の子育てがこれでよいのか自信がなくなる

	回答数	構成比
よくある	669	21.3%
ときどきある	1,899	60.3%
あまりない	471	15.0%
全くない	48	1.5%
無回答	61	1.9%
合計	3,148	100.0%

問68 D. 子育てについて感じること：子どもがわずらわしくなる

	回答数	構成比
よくある	147	4.7%
ときどきある	1,253	39.8%
あまりない	1,108	35.2%
全くない	569	18.1%
無回答	71	2.3%
合計	3,148	100.0%

問68 E. 子育てについて感じること：子どもを育てるために自分だけが我慢ばかりしていると思う

	回答数	構成比
よくある	189	6.0%
ときどきある	978	31.1%
あまりない	1,299	41.3%
全くない	621	19.7%
無回答	61	1.9%
合計	3,148	100.0%

問68 F. 子育てについて感じること：子どもが自分の言うことを聞かないのでいらいらする

	回答数	構成比
よくある	585	18.6%
ときどきある	1,777	56.4%
あまりない	599	19.0%
全くない	132	4.2%
無回答	55	1.7%
合計	3,148	100.0%

問69 (1) 預かりを希望する子どもの年齢

	回答数	構成比
産後すぐに保育所に預けたい	167	5.3%
育児休業明けなどにあたる1歳ぐらいから保育所に預けたい	917	29.1%
3歳ぐらいから保育所や幼稚園に預けたい	1,516	48.2%
4歳ぐらいから保育所や幼稚園に預けたい	487	15.5%
保育所や幼稚園を利用する予定はない	15	0.5%
無回答	46	1.5%
合計	3,148	100.0%

問69 (2) 母親の仕事と子育てに関する理想

	回答数	構成比
仕事をせずに子育てに専念した方がよい	523	16.6%
子育てに専念するのに負担のない程度の仕事をした方がよい	2,080	66.1%
仕事と子育てを両立した方がよい	495	15.7%
無回答	50	1.6%
合計	3,148	100.0%

問70 過去の子育ての不安

	回答数	構成比
非常に不安を感じた	862	27.4%
何となく不安を感じた	1,236	39.3%
あまり不安など感じなかった	738	23.4%
全く感じなかった	171	5.4%
なんともいえない(わからない)	104	3.3%
無回答	37	1.2%
合計	3,148	100.0%

問70 現在の子育ての不安

	回答数	構成比
非常に不安を感じる	263	8.4%
何となく不安を感じる	1,215	38.6%
あまり不安など感じない	1,236	39.3%
全く感じない	242	7.7%
なんともいえない(わからない)	151	4.8%
無回答	41	1.3%
合計	3,148	100.0%

問71 子育ての楽しさと辛さ

	回答数	構成比
楽しいと感じることの方が多い	2,060	65.4%
楽しいと感じることと辛いと感じることが同じくらい	866	27.5%
辛いと感じることの方が多い	83	2.6%
わからない	84	2.7%
その他	31	1.0%
無回答	24	0.8%
合計	3,148	100.0%

問72 (1) 子育てで子どもに関して悩んでいること(複数回答)

	回答数	構成比
病気や発育発達に関すること	1,122	35.6%
食事や栄養に関すること	1,269	40.3%
育児のことがよくわからないこと	251	8.0%
子どもとの接し方に自信が持てないこと	584	18.6%
子どもと過ごす時間が十分取れないこと	639	20.3%
子どもの教育に関すること	1,343	42.7%
子どもの友達つきあひに関すること	1,045	33.2%
子どもの登所登園拒否や不登校など	104	3.3%
特になし	430	13.7%
その他	116	3.7%
有効回答数	3,148	100.0%

問72 (2) 子育てで回答者自身に関して悩んでいること(複数回答)

	回答数	構成比
子育てに関して配偶者の協力が少ないこと	520	16.5%
配偶者と子育てに関して意見が合わないこと	316	10.0%
子育てが大変なことを親族、近隣の人、職場など周りの人が理解してくれないこと	139	4.4%
自分の子育てについて親族、近隣の人、職場など周りの見る目が気になること	288	9.1%
子育てに関して話し相手や相談相手がいないこと	94	3.0%

仕事や自分のやりたいことなど自分の時間が十分取れないこと	1,151	36.6%
配偶者以外に子育てを手伝ってくれる人がいないこと	309	9.8%
子育てのストレス等から子どもにきつくあたってしまうこと	1,011	32.1%
子育てによる身体の疲れが大きいこと	815	25.9%
子育てにかかる出費がかさむこと	1,220	38.8%
住居が狭いこと	489	15.5%
特になし	512	16.3%
その他	205	6.5%
有効回答数	3,148	100.0%

問73 自分の子どもを虐待しているのではないかという自覚

	回答数	構成比
思う	41	1.3%
ときどき思う	588	18.7%
思わない	2,065	65.6%
なんともいえない	416	13.2%
無回答	38	1.2%
合計	3,148	100.0%

問74 ①父親の平日の家事

	回答数	構成比
している	1,052	33.4%
していない	1,720	54.6%
無回答	376	11.9%
合計	3,148	100.0%

問74 ①父親の平日の家事の時間

--	--	--

問74 ②父親の平日の育児

	回答数	構成比
している	2,031	64.5%
していない	759	24.1%
無回答	358	11.4%
合計	3,148	100.0%

問74 ②父親の平日の育児の時間

--	--	--

問74 ③父親の平日の介護・看護

	回答数	構成比
している	29	0.9%
していない	2,665	84.7%
無回答	454	14.4%
合計	3,148	100.0%

問74 ③父親の平日の介護・看護の時間



問74 ①父親の休日の家事

	回答数	構成比
している	1,869	59.4%
していない	914	29.0%
無回答	365	11.6%
合計	3,148	100.0%

問74 ①父親の休日の家事の時間



問74 ②父親の休日の育児

	回答数	構成比
している	2,666	84.7%
していない	137	4.4%
無回答	345	11.0%
合計	3,148	100.0%

問74 ②父親の休日の育児の時間



問74 ③父親の休日の介護・看護

	回答数	構成比
している	40	1.3%
していない	2,642	83.9%
無回答	466	14.8%
合計	3,148	100.0%

問74 ③父親の休日の介護・看護の時間



問74 ①母親の平日の家事

	回答数	構成比
している	3,016	95.8%
していない	38	1.2%
無回答	94	3.0%
合計	3,148	100.0%

問74 ①母親の平日の家事の時間



問74 ②母親の平日の育児

	回答数	構成比
している	3,037	96.5%
していない	15	0.5%
無回答	96	3.0%
合計	3,148	100.0%

問74 ②母親の平日の育児の時間



問74 ③母親の平日の介護・看護

	回答数	構成比
している	88	2.8%
していない	2,806	89.1%
無回答	254	8.1%
合計	3,148	100.0%

問74 ③母親の平日の介護・看護の時間



問74 ①母親の休日の家事

	回答数	構成比
している	2,999	95.3%
していない	28	0.9%
無回答	121	3.8%
合計	3,148	100.0%

問74 ①母親の休日の家事の時間



問74 ②母親の休日の育児

	回答数	構成比
している	3,022	96.0%
していない	9	0.3%
無回答	117	3.7%
合計	3,148	100.0%

問74 ②母親の休日の育児の時間

問74 ③母親の休日の介護・看護

	回答数	構成比
している	81	2.6%
していない	2,777	88.2%
無回答	290	9.2%
合計	3,148	100.0%

問74 ③母親の休日の介護・看護の時間

問75 父親の仕事・家庭生活・プライベートの優先度の希望

	回答数	構成比
「仕事」を優先	300	9.5%
「家庭生活」を優先	299	9.5%
「プライベート」を優先	87	2.8%
「仕事」と「家庭生活」を共に優先	849	27.0%
「家庭生活」と「プライベート」を共に優先	262	8.3%
「仕事」と「家庭生活」と「プライベート」を共に優先	960	30.5%
無回答	391	12.4%
合計	3,148	100.0%

問75 父親の仕事・家庭生活・プライベートの優先度の現実

	回答数	構成比
「仕事」を優先	1,830	58.1%
「家庭生活」を優先	95	3.0%
「プライベート」を優先	55	1.7%
「仕事」と「家庭生活」を共に優先	557	17.7%
「家庭生活」と「プライベート」を共に優先	50	1.6%
「仕事」と「家庭生活」と「プライベート」を共に優先	180	5.7%
無回答	381	12.1%
合計	3,148	100.0%

問75 母親の仕事・家庭生活・プライベートの優先度の希望

	回答数	構成比
「仕事」を優先	17	0.5%
「家庭生活」を優先	654	20.8%
「プライベート」を優先	57	1.8%
「仕事」と「家庭生活」を共に優先	375	11.9%
「家庭生活」と「プライベート」を共に優先	974	30.9%
「仕事」と「家庭生活」と「プライベート」を共に優先	893	28.4%
無回答	178	5.7%
合計	3,148	100.0%

問75 母親の仕事・家庭生活・プライベートの優先度の現実

	回答数	構成比
「仕事」を優先	288	9.1%
「家庭生活」を優先	1,768	56.2%
「プライベート」を優先	5	0.2%
「仕事」と「家庭生活」を共に優先	607	19.3%
「家庭生活」と「プライベート」を共に優先	204	6.5%
「仕事」と「家庭生活」と「プライベート」を共に優先	107	3.4%
無回答	169	5.4%
合計	3,148	100.0%

問76 父親について配偶者との家事・育児分担に満足しているか

	回答数	構成比
満足している	939	29.8%
まあまあ満足している	1,122	35.6%
あまり満足していない	255	8.1%
不満だ	94	3.0%
わからない	302	9.6%
無回答	436	13.9%
合計	3,148	100.0%

問76 母親について配偶者との家事・育児分担に満足しているか

	回答数	構成比
満足している	582	18.5%
まあまあ満足している	1,211	38.5%
あまり満足していない	635	20.2%
不満だ	342	10.9%
わからない	120	3.8%
無回答	258	8.2%
合計	3,148	100.0%

問77 妊娠・出産前後の不安感

	回答数	構成比
非常に不安を感じた	663	21.1%
何となく不安を感じた	1,221	38.8%
あまり不安など感じなかった	879	27.9%
全く感じなかった	189	6.0%
なんともいえない(わからない)	102	3.2%
無回答	94	3.0%
合計	3,148	100.0%

問78 妊娠・出産前後に必要な情報を得られていたと思うか

	回答数	構成比
得られていた	1,602	50.9%
得られていなかった	690	21.9%
わからない	756	24.0%
無回答	100	3.2%
合計	3,148	100.0%

問79 A. 妊娠に対する支援の認知度：保健センターの保健師などによる健康相談

	回答数	構成比
利用した	646	20.5%
知っているが利用していない	1,420	45.1%
知らない	871	27.7%

無回答	211	6.7%
合計	3,148	100.0%

問79 B. 妊娠に対する支援の認知度：保健センターのマタニティ教室、両親学級

	回答数	構成比
利用した	712	22.6%
知っているが利用していない	1,698	53.9%
知らない	534	17.0%
無回答	204	6.5%
合計	3,148	100.0%

問79 C. 妊娠に対する支援の認知度：妊婦健康診査費用の助成（受診券の配布）

	回答数	構成比
利用した	2,671	84.8%
知っているが利用していない	88	2.8%
知らない	239	7.6%
無回答	150	4.8%
合計	3,148	100.0%

問80 妊婦健康診査に対する支援の満足度

	回答数	構成比
満足した	772	28.9%
まあまあ満足した	1,313	49.2%
あまり満足していない	391	14.6%
不満だ	112	4.2%
わからない	62	2.3%
無回答	21	0.8%
合計	2,671	100.0%

問81 妊娠・出産について困ったこと（複数回答）

	回答数	構成比
妊婦同士の交流の場が身近にないこと	794	25.2%
妊娠・出産についての情報や知識が入手しにくいこと	391	12.4%
妊娠・出産についての相談相手が身近にいないこと	233	7.4%
上の子どもを見てくれる人がいないこと	532	16.9%
家事・育児の協力者がいないこと	422	13.4%
医療機関の情報が入手しにくいこと	390	12.4%
健診費用の負担が大きいこと	1,468	46.6%
特になし	713	22.6%
その他	134	4.3%
有効回答数	3,148	100.0%

問82 子育てサークル等への参加

	回答数	構成比
現在参加している	255	8.1%
現在参加していないが、今後機会があれば参加したい	1,005	31.9%
現在は参加しておらず、今後も参加するつもりはない	1,800	57.2%
無回答	88	2.8%
合計	3,148	100.0%

問83 子育てサークルや地域の子育て支援に貢献しているか

	回答数	構成比
現在貢献している	88	2.8%
現在貢献していないが、今後機会があれば貢献したい	1,335	42.4%
現在は貢献しておらず、今後も貢献しないと思う	1,623	51.6%
無回答	102	3.2%
合計	3,148	100.0%

問84 近隣との付き合い

	回答数	構成比
困っているときは、相談したり助け合ったりする人がいる	767	24.4%
買い物や地域の行事などに一緒に行ったりする気の合う人がいる	259	8.2%
たまに立ち話をするくらいの人がある	978	31.1%
道で会えばあいさつするくらいの人がある	734	23.3%
近所つきあいはほとんどしていない	319	10.1%
その他	15	0.5%
無回答	76	2.4%
合計	3,148	100.0%

問85 子育てが地域に支えられると感じているか

	回答数	構成比
感じる	1,335	42.4%
感じない	1,719	54.6%
無回答	94	3.0%
合計	3,148	100.0%

問86 子どもと外出する際に困ること（複数回答）

	回答数	構成比
自動車の通行が多いにもかかわらず歩道や信号がない道路が多く、安全に心配があること	1,511	48.0%
歩道の段差などがベビーカーや自転車での通行の妨げになっていること	1,577	50.1%
交通機関や建物がベビーカーでの移動に配慮されていないこと	1,430	45.4%
トイレがオムツ替えや親子での利用に配慮されていないこと	1,180	37.5%
授乳する場所や必要な設備がないこと	978	31.1%
小さな子どもとの食事に配慮された場所（店）が少ないこと	1,397	44.4%
買い物や用事等の合間の気分転換に、子どもを遊ばせる場所がないこと	1,451	46.1%
緑や広い歩道が少ない等、まちなみにゆとりとるおいが少ないこと	1,343	42.7%
暗い通りや見通しのきかないところが多く、子どもが犯罪の被害に遭うのではないかと心配なこと	1,369	43.5%
周囲の人が子ども連れを迷惑そうに見ること	571	18.1%
荷物や子どもに手をとられて困っているときに手を貸してくれる人が少ないこと	685	21.8%
その他	172	5.5%
特に困ること・困ったことはない	123	3.9%
有効回答数	3,148	100.0%

問87 子どもの遊び場についての満足度

	回答数	構成比
--	-----	-----

満足している	375	11.9%
満足していない	1,577	50.1%
普通	1,155	36.7%
無回答	41	1.3%
合計	3,148	100.0%

問88 子どもの遊び場について感じていること（複数回答）

	回答数	構成比
近くに遊び場がない	776	24.7%
雨の日に遊べる場所がない	1,866	59.3%
思い切り遊ぶために十分な広さがない	999	31.7%
遊具などの種類が充実していない	1,232	39.1%
不衛生である	1,117	35.5%
いつも閑散としていて寂しい感じがする	392	12.5%
遊具などの設備が古くて危険である	527	16.7%
緑や水辺など子どもが自然にふれあう場が少ない	1,324	42.1%
遊び場やその周辺の環境が悪くて安心して遊べない	527	16.7%
公園など遊び場のトイレがオムツ替えや親子での利用に配慮されていない	1,495	47.5%
遊び場周辺の道路が危険である	923	29.3%
不審者などがいて子どもに危険が及ばないかが心配である	965	30.7%
遊び場に行っても子どもと同じ歳くらいの遊び仲間がない	362	11.5%
その他	227	7.2%
特に感じることはない	210	6.7%
有効回答数	3,148	100.0%

問89 必要な子育て支援・対策（複数回答）

	回答数	構成比
地域における子育て支援の充実（一時預かり、育児相談など）	1,616	51.3%
保育サービスの充実	1,578	50.1%
子育て支援のネットワークづくり	520	16.5%
地域における子どもの活動拠点の充実	740	23.5%
訪問型の支援サービスの充実	317	10.1%
健やかな妊娠・出産に対する支援	907	28.8%
子どもの教育環境の充実	1,467	46.6%
子育てしやすい住居・まちの環境面での充実	1,728	54.9%
仕事と家庭生活の両立ができる労働環境の整備	1,810	57.5%
子どもを対象にした犯罪・事故の軽減	1,579	50.2%
虐待等を受けた社会的養護を要する子どもに対する支援	590	18.7%
その他	84	2.7%
有効回答数	3,148	100.0%

問90 行政に期待すること（複数回答）

	回答数	構成比
親子が安心して集まれる公園等の屋外の施設を整備する	1,818	57.8%
親子が安心して集まれる保育所・幼稚園の園庭開放を充実する	968	30.7%
親子が安心して集まれる集いの場等の屋内の施設を整備する	1,438	45.7%
子育てでも安心して出かけるための、オムツ替えや授乳のためのスペースづくりや、歩道等の段差解消等の「子育てのバリアフリー化」に取り組む	1,696	53.9%
子育てに困ったときの相談体制を充実する	616	19.6%
子育て支援に関する情報提供を充実する	625	19.9%

子育て中の親の仲間づくりや子育ての知識・技能の取得に役立つ親子教室の開催回数の増加と内容の充実を図る	640	20.3%
子育てサークル活動への支援を充実する	247	7.8%
保育園、児童家庭児童育成クラブ（放課後児童クラブ）等の働きながら子どもを預ける施設を増やす	1,662	52.8%
幼稚園の保育サービスを充実する	1,073	34.1%
専業主婦・主夫など誰でも気軽に利用できるNPOや民営等による保育サービスの支援を行う	714	22.7%
安心して子どもが医療機関（小児医療など）を利用できる体制を整備する	1,543	49.0%
子どもの安全を確保する対策を充実する	1,355	43.0%
子育ての講座など子育てについて学べる機会をつくる	382	12.1%
子育て世帯への経済的援助の拡充する（育児休業給付、児童手当、扶養控除の拡充等）	1,937	61.5%
公営住宅の優先入居・広い部屋の割り当て等、住宅面での配慮・支援に取り組む	543	17.2%
その他	106	3.4%
特になし	34	1.1%
有効回答数	3,148	100.0%

中学校区

	回答数	構成比
縄手	31	2.0%
枚岡	109	7.0%
石切	101	6.5%
縄手北	32	2.0%
池島	34	2.2%
孔舎衛	75	4.8%
縄手南	47	3.0%
盾津	129	8.3%
玉川	78	5.0%
英田	103	6.6%
花園	80	5.1%
盾津東	85	5.4%
若江	51	3.3%
長栄	50	3.2%
新喜多	74	4.7%
金岡	28	1.8%
太平寺	16	1.0%
俊徳	25	1.6%
上小阪	68	4.4%
楠根	68	4.4%
意岐部	41	2.6%
高井田	60	3.8%
小阪	65	4.2%
長瀬	49	3.1%
弥刀	35	2.2%
柏田	27	1.7%
合計	1,561	100.0%

問1 子どもの学年

	回答数	構成比
1年生	272	17.4%
2年生	271	17.4%
3年生	303	19.4%
4年生	229	14.7%
5年生	234	15.0%
6年生	245	15.7%
無回答	7	0.4%
合計	1,561	100.0%

問2 子どもの人数

	回答数	構成比
1	281	18.0%
2	805	51.6%
3	402	25.8%
4	58	3.7%
5	9	0.6%
6	5	0.3%
7	1	0.1%
合計	1,561	100.0%

問2 末子年齢（平成25年4月1日時点）

	回答数	構成比
0歳児（平成25年度生まれ）	18	1.4%
0歳児（平成24年度生まれ）	31	2.4%
1歳児	45	3.5%

2歳児	63	4.9%
3歳児	75	5.9%
4歳児	93	7.3%
5歳児	103	8.0%
1年生	188	14.7%
2年生	138	10.8%
3年生	156	12.2%
4年生	100	7.8%
5年生	84	6.6%
6年生	87	6.8%
無回答	99	7.7%
合計	1,280	100.0%

問3 回答者

	回答数	構成比
母親	1,445	92.6%
父親	99	6.3%
その他	14	0.9%
無回答	3	0.2%
合計	1,561	100.0%

問4 回答者の配偶関係

	回答数	構成比
配偶者がいる	1,357	86.9%
配偶者はいない	189	12.1%
無回答	15	1.0%
合計	1,561	100.0%

問5 家族構成

	回答数	構成比
親と子（2世代）	1,335	85.5%
祖父母等の親族と親と子（3世代）	210	13.5%
その他	13	0.8%
無回答	3	0.2%
合計	1,561	100.0%

問6 祖父母との近居

	回答数	構成比
祖父母等の親族と近くに住んでいる	987	73.9%
祖父母等の親族と近くに住んでいない	303	22.7%
その他	22	1.6%
無回答	23	1.7%
合計	1,335	100.0%

問7 子どもの世話を主にしている人

	回答数	構成比
父母ともに	735	47.1%
主に母親	755	48.4%
主に父親	9	0.6%
主に祖父母	30	1.9%
その他	5	0.3%
無回答	27	1.7%
合計	1,561	100.0%

問8 妊娠の状況

	回答数	構成比
妊娠中である	14	0.9%
妊娠中でない	1,526	97.8%
無回答	21	1.3%
合計	1,561	100.0%

問9 子どもを預かってもらえる親族・知人（複数回答）

	回答数	構成比
日常的に祖父母等の親族にみてもらえる	471	30.2%
緊急時もしくは用事の際には祖父母等の親族にみてもらえる	927	59.4%
日常的に子どもをみてもらえる友人・知人がいる	87	5.6%
緊急時もしくは用事の際には子どもをみてもらえる友人・知人がいる	328	21.0%
いずれもない	133	8.5%
有効回答数	1,561	100.0%

問10 親族に預かってもらっている状況（複数回答）

	回答数	構成比
祖父母等の親族の身体的・精神的な負担や時間的制約を心配することなく、安心して子どもをみてもらえる	755	58.9%
祖父母等の親族の身体的負担が大きく心配である	239	18.7%
祖父母等の親族の時間的制約や精神的な負担が大きく心配である	238	18.6%
親の立場として、負担をかけていることが心苦しい	296	23.1%
子どもの教育や発達にとってふさわしい環境であるか、少し不安がある	74	5.8%
その他	38	3.0%
有効回答数	1,281	100.0%

問11 友人・知人に預かってもらっている状況（複数回答）

	回答数	構成比
友人・知人の身体的・精神的な負担や時間的制約を心配することなく、安心して子どもをみてもらえる	188	49.9%
友人・知人の身体的負担が大きく心配である	17	4.5%
友人・知人の時間的制約や精神的な負担が大きく心配である	78	20.7%
親の立場として、負担をかけていることが心苦しい	119	31.6%
子どもの教育や発達にとってふさわしい環境であるか、少し不安がある	10	2.7%
その他	21	5.6%
有効回答数	377	100.0%

問12 市の相談機関の認知度

	回答数	構成比
知っている	1,045	66.9%
知らない	389	24.9%
無回答	127	8.1%
合計	1,561	100.0%

問13 相談先の有無

	回答数	構成比
ある／いる	1,462	93.7%
ない	73	4.7%
無回答	26	1.7%
合計	1,561	100.0%

問14 相談相手(複数回答)

	回答数	構成比
配偶者・パートナー	1,174	80.3%
その他の親族(親、きょうだい等)	1,207	82.6%
隣近所の人、知人、友人	1,036	70.9%
職場の同僚	418	28.6%
保育所、幼稚園、学校、留守家庭児童育成クラブ(放課後児童クラブ)の保護者仲間	509	34.8%
子育てサークル等の仲間	31	2.1%
保育所の保育士、幼稚園・小学校の先生、留守家庭児童育成クラブ(放課後児童クラブ)の指導者	333	22.8%
医師、保健師、看護師、助産師、栄養士など	89	6.1%
専門カウンセリング(臨床心理士等)	11	0.8%
家庭児童相談室(福祉事務所内に設置)	7	0.5%
子育て支援センター・つどいの広場	25	1.7%
母子自立支援員(福祉事務所内に設置)	2	0.1%
コミュニティソーシャルワーカー(いきいきネット相談支援センター・福祉なんでも相談)	4	0.3%
ファミリー・サポート・センター	4	0.3%
自治会役員	3	0.2%
民生委員・児童委員、主任児童委員	2	0.1%
教育センター	17	1.2%
保健所・保健センター	23	1.6%
子ども家庭センター	8	0.5%
子育て支援相談ダイヤル	5	0.3%
スマイルサポーター	1	0.1%
療育センター	22	1.5%
ベビーシッター	2	0.1%
子育て支援センター・つどいの広場	141	9.6%
スクールソーシャルワーカー	1	0.1%
スクールカウンセラー	9	0.6%
その他	14	1.0%
有効回答数	1,462	100.0%

問16 保護者の現在の就労状況

父親の就労状況

	回答数	構成比
フルタイムで就労している(育休・介護休業中含む)	1,307	83.7%
パート・アルバイト等で就労している(育休・介護休業中含む)	29	1.9%
現在、求職中である	14	0.9%
就労していない	12	0.8%
無回答	199	12.7%
合計	1,561	100.0%

父親の育休等の状況

	回答数	構成比
育休・介護休業中である	4	0.3%
育休・介護休業中ではない	1,215	90.9%
無回答	117	8.8%
合計	1,336	100.0%

父親の就労日数
 父親の就労時間
 父親の出勤時間
 父親の帰宅時間

父親のパート・アルバイト就労者のフルタイムへの転換希望

	回答数	構成比
フルタイムへの転換希望があり、実現できる見込みがある	4	13.8%
フルタイムへの転換希望はあるが、実現できる見込みはない	13	44.8%
パート・アルバイト等の就労を続けることを希望	8	27.6%
パート・アルバイト等をやめて子育てや家事に専念したい	1	3.4%
無回答	3	10.3%
合計	29	100.0%

父親の現在働いていない人の就労意向

	回答数	構成比
子育てや家事などに専念したい（就労の予定はない）	5	19.2%
1年より先に就労したい	1	3.8%
すぐにでも、もしくは1年以内に就労したい	12	46.2%
無回答	8	30.8%
合計	26	100.0%

父親が就労を希望する子どもの年齢

父親の希望する就労形態

	回答数	構成比
フルタイム（1週5日程度・1日8時間程度の就労）	7	58.3%
パートタイム、アルバイト等	1	8.3%
無回答	4	33.3%
合計	12	100.0%

父親の希望する1週間の就労日数

父親の希望する1日の就労時間

母親の就労状況

	回答数	構成比
フルタイムで就労している（産休・育休・介護休業中含む）	296	19.0%
パート・アルバイト等で就労している（産休・育休・介護休業中含む）	694	44.5%
現在、求職中である	66	4.2%
就労していない	453	29.0%
無回答	52	3.3%
合計	1,561	100.0%

母親の育休等の状況

	回答数	構成比
産休・育休・介護休業中である	21	2.1%
産休・育休・介護休業中ではない	857	86.6%

無回答	112	11.3%
合計	990	100.0%

母親のパート・アルバイト就労者のフルタイムへの転換希望

	回答数	構成比
フルタイムへの転換希望があり、実現できる見込みがある	35	5.0%
フルタイムへの転換希望はあるが、実現できる見込みはない	172	24.8%
パート・アルバイト等の就労を続けることを希望	391	56.3%
パート・アルバイト等をやめて子育てや家事に専念したい	35	5.0%
無回答	61	8.8%
合計	694	100.0%

母親の就労日数
 母親の就労時間
 母親の出勤時間
 母親の帰宅時間

母親の現在働いていない人の就労意向

	回答数	構成比
子育てや家事などに専念したい（就労の予定はない）	149	28.7%
1年より先に就労したい	125	24.1%
すぐにでも、もしくは1年以内に就労したい	133	25.6%
無回答	112	21.6%
合計	519	100.0%

母親が就労を希望する子どもの年齢

母親の希望する就労形態

	回答数	構成比
フルタイム（1週5日程度・1日8時間程度の就労）	7	5.3%
パートタイム、アルバイト等	92	69.2%
無回答	34	25.6%
合計	133	100.0%

母親の希望する1週間の就労日数
 母親の希望する1日の就労時間

問17 子どもの病気等で学校を休んだ経験

	回答数	構成比
あった	944	60.5%
なかった	604	38.7%
無回答	13	0.8%
合計	1,561	100.0%

問18 子どもの病気等の際の対処（複数回答）

	回答数	構成比
父親が休んだ	49	5.2%
母親が休んだ	500	53.0%

(同居者を含む) 親族・知人に子どもをみてもらった	214	22.7%
父親または母親のうち就労していない方が子どもをみた	295	31.3%
病児・病後児の保育を利用した	9	1.0%
ベビーシッターを頼んだ	0	0.0%
ファミリー・サポート・センターにお願いした	1	0.1%
仕方なく子どもだけで留守番をさせた	124	13.1%
その他	35	3.7%
有効回答数	944	100.0%

父親が休んだ日数

母親が休んだ日数

(同居者を含む) 親族・知人に子どもをみてもらった日数

父親または母親のうち就労していない方が子どもをみた日数

病児・病後児の保育を利用した日数

ベビーシッターを頼んだ日数

ファミリー・サポート・センターにお願いした日数

仕方なく子どもだけで留守番をさせた日数

その他の日数

問19 病児・病後児保育施設等の利用希望があったか

	回答数	構成比
できれば病児・病後児保育施設等に預けたい	57	11.2%
預けたいとは思わない	448	87.7%
無回答	6	1.2%
合計	511	100.0%

病児・病後児保育施設等の利用希望日数

問20 病児・病後児施設等の望ましい事業形態(複数回答)

	回答数	構成比
小児科に併設した施設で子どもを預かる事業	49	86.0%
地域住民等が子育て家庭等の身近な場所で預かる事業(例:ファミリー・サポート・センター等)	16	28.1%
その他	0	0.0%
有効回答数	57	100.0%

問21 病児・病後児施設等を利用したくない理由(複数回答)

	回答数	構成比
病児・病後児を他人に預けるのは不安	213	47.5%
地域の事業の質に不安がある	38	8.5%
地域の事業の利便性(立地や利用可能時間・日数など)がよくない	73	16.3%
利用料がかかる・高い	115	25.7%
利用料がわからない	58	12.9%
親が仕事を休んで対応できるので問題ない	207	46.2%
その他	75	16.7%
特に理由はない	16	3.6%
有効回答数	448	100.0%

問22 両親が仕事を休む希望があったか

	回答数	構成比
できれば仕事を休んで子どもをみたい	238	38.9%
休んで子どもをみることは非常に難しい	110	18.0%
無回答	264	43.1%
合計	612	100.0%

仕事を休んで子どもをみたい日数

問23 両親が仕事を休んで看ることを考えられない理由(複数回答)

	回答数	構成比
子どもの看護を理由に休みがとれない	51	46.4%
自営業なので休めない	10	9.1%
休暇日数が足りないので休めない	7	6.4%
その他	48	43.6%
有効回答数	110	100.0%

問24 放課後児童クラブの利用状況

	回答数	構成比
利用している	193	22.8%
利用していない	647	76.5%
無回答	6	0.7%
合計	846	100.0%

問25 放課後児童クラブの利用日数等

(1)平日(学校の授業日)

a 利用している日数は(どちらかに○)

	回答数	構成比
週4日以上利用している	164	85.0%
週1日～3日利用している	19	9.8%
無回答	10	5.2%
合計	193	100.0%

b 利用している時間帯は(24時間制で記入)

c 希望日数は(日数を記入)

d 現在、利用している時間より延長したいですか(どちらかに○)(24時間制で記入)

	回答数	構成比
延長したい	101	52.3%
延長しなくてよい	90	46.6%
無回答	2	1.0%
合計	193	100.0%

延長したい時刻

e 何年生まで利用したいですか(どちらかに○)

	回答数	構成比
低学年(1～3年生)の間は利用したい	76	39.4%
高学年まで利用したい	112	58.0%
無回答	5	2.6%
合計	193	100.0%

利用したい学年

(2)平日(夏休みなど長期休業中)

a 利用している日数は(どちらかに○)

	回答数	構成比
週4日以上利用している	163	84.5%
週1日～3日利用している	17	8.8%
無回答	13	6.7%
合計	193	100.0%

b 利用している時間帯は(24時間制で記入)・開始時間

b 利用している時間帯は(24時間制で記入)・終了時間

- c 希望日数は（日数を記入）
- d 利用したい時間帯は（24時間制で記入）・開始時間
- d 利用したい時間帯は（24時間制で記入）・終了時間

e 何年生まで利用したいですか(どちらかに○)

	回答数	構成比
低学年（1～3年生）の間は利用したい	66	34.2%
高学年まで利用したい	118	61.1%
無回答	9	4.7%
合計	193	100.0%

利用したい学年

問26 土曜日の放課後児童クラブの利用日数

	回答数	構成比
ほぼ毎週利用している	24	12.4%
月に1日～3日利用している	43	22.3%
利用していない	126	65.3%
合計	193	100.0%

問27 土曜日に放課後児童クラブを利用していない理由

	回答数	構成比
土曜日は子どもの世話をする者がいる	90	71.4%
開所していないから	4	3.2%
その他	27	21.4%
無回答	5	4.0%
合計	126	100.0%

問28 土曜日の放課後児童クラブの利用希望

	回答数	構成比
ほぼ毎週利用したい	29	15.0%
月に1日～3日利用したい	64	33.2%
利用する必要はない	77	39.9%
無回答	23	11.9%
合計	193	100.0%

問29 土曜日の放課後児童クラブの利用希望時間帯と学年

- a 利用開始時間(希望)
- a 利用終了時間(希望)

b 何年生まで利用したいですか(どちらかに○)

	回答数	構成比
低学年（1～3年生）の間は利用したい	27	29.0%
高学年（4～6年生）になっても利用したい	63	67.7%
無回答	3	3.2%
合計	93	100.0%

問30 日曜日の放課後児童クラブの利用希望

	回答数	構成比
ほぼ毎週利用したい	2	1.0%
月に1日～3日利用したい	29	15.0%
利用する必要はない	157	81.3%
無回答	5	2.6%
合計	193	100.0%

問31 日曜日の放課後児童クラブの利用希望時間帯と学年

a 利用開始時間(希望)

a 利用終了時間(希望)

b 何年生まで利用したいですか(どちらかに○)

	回答数	構成比
低学年(1～3年生)の間は利用したい	6	19.4%
高学年(4～6年生)になっても利用したい	25	80.6%
合計	31	100.0%

問32 現在通っている放課後児童クラブへの希望(複数回答)

	回答数	構成比
日曜日・祝日も開いてほしい	23	11.9%
施設・設備を改善してほしい	30	15.5%
指導内容を工夫してほしい	43	22.3%
長期休業中・土曜日等の開所時間を長くしてほしい	86	44.6%
現在のままでよい	49	25.4%
その他	56	29.0%
有効回答数	193	100.0%

問33 現在通っている放課後児童クラブの利用料金

	回答数	構成比
高い	71	36.8%
安い	1	0.5%
ちょうどよい	91	47.2%
その他	29	15.0%
無回答	1	0.5%
合計	193	100.0%

高いと感じる人の妥当だと考える料金

安いと感じる人の妥当だと考える料金

問34 放課後児童クラブを利用していない理由(複数回答)

	回答数	構成比
父親または母親のうち就労していない方が子どもの面倒をみているため、利用する必要がない	358	55.3%
回答者ご自身や配偶者の親、親戚がみている	162	25.0%
近所の人や父母の友人・知人がみている	11	1.7%
父母とも働いていて利用したいが、留守家庭児童育成クラブ(放課後児童クラブ)を知らないから	1	0.2%
父母とも働いていて利用したいが、留守家庭児童育成クラブ(放課後児童クラブ)に空きがない	13	2.0%
父母とも働いていて利用したいが、延長・夜間などの時間帯の条件が合わない	16	2.5%
父母とも働いていて利用したいが、利用料がかかるため、経済的な理由で利用できない	40	6.2%
障害児対応ができていないから	4	0.6%
父母とも働いているが、子どもは放課後に習い事をしているため、利用する必要がない	63	9.7%
父母とも働いているが、放課後の短時間なら子どもだけでも大丈夫だと思うから	72	11.1%
父母とも働いているが、他の施設に預けているから	6	0.9%
その他	111	17.2%
有効回答数	647	100.0%

問35 放課後児童クラブの利用希望

	回答数	構成比
低学年（1～3年生）の間は利用したい	44	6.8%
学年に関係なく、小学生の間は利用したい	118	18.2%
今後も利用しない	470	72.6%
無回答	15	2.3%
合計	647	100.0%

問36 平日の放課後児童クラブの利用希望

- a 希望日数は(日数を記入)
b 利用したい時間帯は(24時間制で記入)

問37 放課後児童クラブを利用したい理由

	回答数	構成比
現在就労している	51	31.5%
就労予定がある／求職中である	20	12.3%
そのうち就労したいと考えている	61	37.7%
家族・親族などを介護しなければならない	2	1.2%
病気や障害をもっている	2	1.2%
学生である／就学したい	9	5.6%
就労していないが、子どもの教育などのために預けたい	14	8.6%
その他	3	1.9%
合計	162	100.0%

問38 長期休暇中の放課後児童クラブの利用希望

土曜日

	回答数	構成比
低学年（1～3年生）の間は利用したい	26	16.0%
高学年（4～6年生）になっても利用したい	40	24.7%
利用する必要はない	55	34.0%
無回答	41	25.3%
合計	162	100.0%

土曜日の利用開始時間（希望）

土曜日の利用終了時間（希望）

日曜日

	回答数	構成比
低学年（1～3年生）の間は利用したい	7	4.3%
高学年（4～6年生）になっても利用したい	12	7.4%
利用する必要はない	100	61.7%
無回答	43	26.5%
合計	162	100.0%

日曜日の利用開始時間（希望）

日曜日の利用終了時間（希望）

長期休暇期間

	回答数	構成比
低学年（1～3年生）の間は利用したい	39	24.1%
高学年（4～6年生）になっても利用したい	97	59.9%
利用する必要はない	9	5.6%
無回答	17	10.5%
合計	162	100.0%

長期休暇期間の利用開始時間（希望）

長期休暇期間の利用終了時間（希望）

問39 放課後の過ごし方の希望（複数回答）

	回答数	構成比
自宅で家族と過ごす	479	67.7%
自宅で留守番をする	176	24.9%
祖母宅や友人・知人宅	164	23.2%
習い事（ピアノ教室、スイミング、学習塾など）	508	71.8%
留守家庭児童育成クラブ（放課後児童クラブ）	95	13.4%
ファミリー・サポート・センター	17	2.4%
その他	43	6.1%
有効回答数	708	100.0%

自宅で家族と過ごしたい日数

自宅で留守番をさせたい日数

祖母宅や友人・知人宅で過ごさせたい日数

習い事（ピアノ教室、スイミング、学習塾など）に通わせたい日数

放課後児童クラブを利用したい学年

放課後児童クラブを利用したい日数

放課後児童クラブを利用したい時間

ファミリー・サポート・センターを利用する日数

その他の日数

問40 私用等で不定期に利用している事業（複数回答）

	回答数	構成比
ファミリー・サポート・センター（地域住民が子どもを預かる事業）	12	0.8%
ベビーシッター	7	0.4%
その他	68	4.4%
上記のようなものを利用していない	1,169	74.9%
有効回答数	1,561	100.0%

ファミリー・サポート・センターの利用日数

ベビーシッターの利用日数

その他の利用日数

問41 宿泊を伴う一時預かりが必要になった場合の有無

	回答数	構成比
あった	236	15.1%
なかった	1,222	78.3%
無回答	103	6.6%
合計	1,561	100.0%

問41 宿泊を伴う一時預かりが必要になった場合の対処方法（複数回答）

	回答数	構成比
（同居者を含む）親族・知人にみてもらった	205	86.9%
子育て短期支援事業（ショートステイ）を利用した（児童養護施設等で一定期間、子どもを保護する事業）	1	0.4%
ショートステイ以外の保育事業（ベビーシッター等）を利用した	1	0.4%
仕方なく子どもを同行させた	32	13.6%
仕方なく子どもだけで留守番をさせた	9	3.8%
その他	6	2.5%
有効回答数	236	100.0%

親族・知人にみてもらった日数

ショートステイを利用した日数
 ショートステイ以外の保育事業（ベビーシッター等）を利用した日数
 仕方なく子どもを同行させた日数
 仕方なく子どもだけで留守番をさせた日数
 その他の日数

問42 親族・知人に預ける困難度

	回答数	構成比
非常に困難	21	10.2%
どちらかというと困難	64	31.2%
特に困難ではない	119	58.0%
無回答	1	0.5%
合計	205	100.0%

問43 子どもの希望人数

問44 今後の出産・育児意向

	回答数	構成比
生み育てたいと思う	215	13.8%
生み育てたいとは思わない	1,297	83.1%
無回答	49	3.1%
合計	1,561	100.0%

問45 もう一人以上子どもを生み育てるために必要な環境

	回答数	構成比
子どもを預けることができれば生みたい	74	5.7%
収入が増えれば生みたい	574	44.3%
働くところが見つければ生みたい	12	0.9%
子どもを教育してくれる施設が充実していれば生みたい	55	4.2%
家族の理解が進めば生みたい	43	3.3%
その他	438	33.8%
無回答	101	7.8%
合計	1,297	100.0%

問46 子育てについて感じること

A. 子どもがかわいくてたまらない

	回答数	構成比
よくある	1,011	64.8%
ときどきある	480	30.7%
あまりない	23	1.5%
全くない	1	0.1%
無回答	46	2.9%
合計	1,561	100.0%

B. 子育てによって自分も成長していると感じる

	回答数	構成比
よくある	764	48.9%
ときどきある	615	39.4%
あまりない	123	7.9%
全くない	13	0.8%
無回答	46	2.9%
合計	1,561	100.0%

C. 自分の子育てがこれでよいのか自信がなくなる

	回答数	構成比
よくある	289	18.5%
ときどきある	907	58.1%
あまりない	270	17.3%
全くない	47	3.0%
無回答	48	3.1%
合計	1,561	100.0%

D. 子どもがわずらわしくなる

	回答数	構成比
よくある	60	3.8%
ときどきある	549	35.2%
あまりない	573	36.7%
全くない	326	20.9%
無回答	53	3.4%
合計	1,561	100.0%

E. 子どもを育てるために自分だけが我慢ばかりしていると思う

	回答数	構成比
よくある	67	4.3%
ときどきある	401	25.7%
あまりない	699	44.8%
全くない	348	22.3%
無回答	46	2.9%
合計	1,561	100.0%

F. 子どもが自分の言うことを聞かないのでいらいらする

	回答数	構成比
よくある	245	15.7%
ときどきある	830	53.2%
あまりない	372	23.8%
全くない	70	4.5%
無回答	44	2.8%
合計	1,561	100.0%

問47 子育てについてのライフスタイルの希望

(1) 今ふりかえて、何歳ぐらいから子どもを預けたかったですか。

	回答数	構成比
産後すぐに保育所に預けたかった	97	6.2%
育児休業明けなどにあたる1歳ぐらいから保育所に預けたかった	301	19.3%
3歳ぐらいから保育所や幼稚園に預けたかった	652	41.8%
4歳ぐらいから保育所や幼稚園に預けたかった	332	21.3%
保育所や幼稚園を利用する予定はなかった	81	5.2%
無回答	98	6.3%
合計	1,561	100.0%

(2) 母親の仕事と子育てに関する理想について

	回答数	構成比
仕事をせずに子育てに専念した方がよい	252	16.1%

子育てに専念するのに負担のない程度の仕事をした方がよい	1,040	66.6%
仕事と子育てを両立した方がよい	224	14.3%
無回答	45	2.9%
合計	1,561	100.0%

問48 子育ての不安

過去

	回答数	構成比
非常に不安を感じる（感じた）	350	22.4%
何となく不安を感じる（感じた）	648	41.5%
あまり不安など感じない（感じなかった）	385	24.7%
全く感じない（感じなかった）	93	6.0%
なんともいえない（わからない）	32	2.0%
無回答	53	3.4%
合計	1,561	100.0%

現在

	回答数	構成比
非常に不安を感じる（感じた）	182	11.7%
何となく不安を感じる（感じた）	580	37.2%
あまり不安など感じない（感じなかった）	544	34.8%
全く感じない（感じなかった）	130	8.3%
なんともいえない（わからない）	67	4.3%
無回答	58	3.7%
合計	1,561	100.0%

問49 子育てを楽しんでいるか

	回答数	構成比
楽しいと感じることの方が多い	908	58.2%
楽しいと感じることと辛いと感じることが同じくらい	471	30.2%
辛いと感じることの方が多い	55	3.5%
わからない	72	4.6%
その他	9	0.6%
無回答	46	2.9%
合計	1,561	100.0%

問50 子育てに必要な支援・対策（複数回答）

	回答数	構成比
留守家庭児童育成クラブ（放課後児童クラブ）の充実	654	41.9%
子育て支援のネットワークづくり	326	20.9%
地域における子どもの活動拠点の充実（児童館など）	686	43.9%
子どもの教育環境	778	49.8%
子育てしやすい住居・まちの環境面での充実	874	56.0%
仕事と家庭生活の両立ができる労働環境の整備	868	55.6%
子どもを対象にした犯罪・事故の軽減	937	60.0%
虐待等を受けた社会的養護を要する子どもに対する支援	344	22.0%
その他	78	5.0%
有効回答数	1,561	100.0%

問51 子育てで悩んでいること（複数回答）

(1)子どもに関すること

	回答数	構成比
病気や発育発達に関すること	284	18.2%
食事や栄養に関すること	295	18.9%
育児のことがよくわからないこと	34	2.2%
子どもとの接し方に自信が持てないこと	190	12.2%
子どもと過ごす時間が十分取れないこと	275	17.6%
子どもの教育に関すること	703	45.0%
子どもの友達つきあいに関すること	667	42.7%
子どもの登所登園拒否や不登校など	46	2.9%
特にない	284	18.2%
その他	46	2.9%
有効回答数	1,561	100.0%

(2) あなたに関すること

	回答数	構成比
子育てに関して配偶者の協力が少ないこと	278	17.8%
配偶者と子育てに関して意見が合わないこと	193	12.4%
子育てが大変なことを親族、近隣の人、職場など周りの人が理解してくれないこと	58	3.7%
自分の子育てについて親族、近隣の人、職場など周りの見る目が気になること	107	6.9%
子育てに関して話し相手や相談相手がいないこと	49	3.1%
仕事や自分のやりたいことなど自分の時間が十分取れないこと	381	24.4%
配偶者以外に子育てを手伝ってくれる人がいないこと	92	5.9%
子育てのストレス等から子どもにきつくあたってしまうこと	352	22.5%
子育てによる身体の疲れが大きいこと	221	14.2%
子育てにかかる出費がかさむこと	719	46.1%
住居が狭いこと	254	16.3%
特にない	336	21.5%
その他	69	4.4%
有効回答数	1,561	100.0%

問52 子どもに対して厳しすぎると感じる事

	回答数	構成比
思う	16	1.0%
ときどき思う	257	16.5%
思わない	1,069	68.5%
なんともいえない	172	11.0%
無回答	47	3.0%
合計	1,561	100.0%

問53 配偶者との家事・育児分担

父親・【平日について】①家事（買い物も含む）

	回答数	構成比
している	416	26.6%
していない	857	54.9%
無回答	288	18.4%
合計	1,561	100.0%

父親・【平日について】①家事（買い物も含む）・平均時間

父親・【平日について】②育児

	回答数	構成比
している	744	47.7%

していない	526	33.7%
無回答	291	18.6%
合計	1,561	100.0%

父親・【平日について】②育児・平均時間

父親・【平日について】③介護・看護

	回答数	構成比
している	12	0.8%
していない	1,232	78.9%
無回答	317	20.3%
合計	1,561	100.0%

父親・【平日について】③介護・看護・平均時間

父親・【休日について】①家事（買い物も含む）

	回答数	構成比
している	781	50.0%
していない	496	31.8%
無回答	284	18.2%
合計	1,561	100.0%

父親・【休日について】①家事（買い物も含む）・平均時間

父親・【休日について】②育児

	回答数	構成比
している	1,073	68.7%
していない	198	12.7%
無回答	290	18.6%
合計	1,561	100.0%

父親・【休日について】②育児・平均時間

父親・【休日について】③介護・看護

	回答数	構成比
している	21	1.3%
していない	1,222	78.3%
無回答	318	20.4%
合計	1,561	100.0%

父親・【休日について】③介護・看護・平均時間

母親・【平日について】①家事（買い物も含む）

	回答数	構成比
している	1,468	94.0%
していない	12	0.8%
無回答	81	5.2%
合計	1,561	100.0%

母親・【平日について】①家事（買い物も含む）・平均時間

母親・【平日について】②育児

	回答数	構成比
している	1,411	90.4%
していない	45	2.9%
無回答	105	6.7%
合計	1,561	100.0%

母親・【平日について】②育児・平均時間

母親・【平日について】③介護・看護

	回答数	構成比
している	70	4.5%
していない	1,330	85.2%
無回答	161	10.3%
合計	1,561	100.0%

母親・【平日について】③介護・看護・平均時間

母親・【休日について】①家事（買い物も含む）

	回答数	構成比
している	1,462	93.7%
していない	10	0.6%
無回答	89	5.7%
合計	1,561	100.0%

母親・【休日について】①家事（買い物も含む）・平均時間

母親・【休日について】②育児

	回答数	構成比
している	1,411	90.4%
していない	44	2.8%
無回答	106	6.8%
合計	1,561	100.0%

母親・【休日について】②育児・平均時間

母親・【休日について】③介護・看護

	回答数	構成比
している	72	4.6%
していない	1,320	84.6%
無回答	169	10.8%
合計	1,561	100.0%

母親・【休日について】③介護・看護・平均時間

問54 仕事・家庭生活・プライベートの優先度

父親・希望

	回答数	構成比
「仕事」を優先	188	12.0%
「家庭生活」を優先	108	6.9%
「プライベート」を優先	64	4.1%
「仕事」と「家庭生活」を共に優先	350	22.4%
「家庭生活」と「プライベート」を共に優先	115	7.4%
「仕事」と「家庭生活」と「プライベート」を共に優先	455	29.1%
無回答	281	18.0%
合計	1,561	100.0%

父親・現実

	回答数	構成比
「仕事」を優先	877	56.2%
「家庭生活」を優先	39	2.5%
「プライベート」を優先	39	2.5%
「仕事」と「家庭生活」を共に優先	197	12.6%

「家庭生活」と「プライベート」を共に優先	32	2.0%
「仕事」と「家庭生活」と「プライベート」を共に優先	103	6.6%
無回答	274	17.6%
合計	1,561	100.0%

母親・希望

	回答数	構成比
「仕事」を優先	17	1.1%
「家庭生活」を優先	297	19.0%
「プライベート」を優先	44	2.8%
「仕事」と「家庭生活」を共に優先	181	11.6%
「家庭生活」と「プライベート」を共に優先	424	27.2%
「仕事」と「家庭生活」と「プライベート」を共に優先	491	31.5%
無回答	107	6.9%
合計	1,561	100.0%

母親・現実

	回答数	構成比
「仕事」を優先	201	12.9%
「家庭生活」を優先	658	42.2%
「プライベート」を優先	4	0.3%
「仕事」と「家庭生活」を共に優先	397	25.4%
「家庭生活」と「プライベート」を共に優先	120	7.7%
「仕事」と「家庭生活」と「プライベート」を共に優先	80	5.1%
無回答	101	6.5%
合計	1,561	100.0%

問55 配偶者との家事・育児分担の満足度
父親

	回答数	構成比
満足している	483	30.9%
まあまあ満足している	499	32.0%
あまり満足していない	119	7.6%
不満だ	41	2.6%
わからない	135	8.6%
無回答	284	18.2%
合計	1,561	100.0%

母親

	回答数	構成比
満足している	279	17.9%
まあまあ満足している	555	35.6%
あまり満足していない	295	18.9%
不満だ	205	13.1%
わからない	55	3.5%
無回答	172	11.0%
合計	1,561	100.0%

問56 妊娠・出産前後の不安感

	回答数	構成比
非常に不安を感じた	287	18.4%
何となく不安を感じた	625	40.0%

あまり不安など感じなかった	396	25.4%
全く感じなかった	117	7.5%
なんともいえない(わからない)	77	4.9%
無回答	59	3.8%
合計	1,561	100.0%

問57 妊娠・出産前後に必要な情報を得られていたと思うか

	回答数	構成比
得られていた	717	45.9%
得られていなかった	389	24.9%
わからない	399	25.6%
無回答	56	3.6%
合計	1,561	100.0%

問58 妊婦(一般)健康診査に対する支援の認知度

A. 保健センターの保健師などによる健康相談

	回答数	構成比
利用した	370	23.7%
知っているが利用していない	765	49.0%
知らない	328	21.0%
無回答	98	6.3%
合計	1,561	100.0%

B. 保健センターのマタニティ教室、両親学級

	回答数	構成比
利用した	400	25.6%
知っているが利用していない	779	49.9%
知らない	280	17.9%
無回答	102	6.5%
合計	1,561	100.0%

C. 妊婦健康診査費用の助成(受診券の配布)

	回答数	構成比
利用した	792	50.7%
知っているが利用していない	121	7.8%
知らない	502	32.2%
無回答	146	9.4%
合計	1,561	100.0%

問59 妊婦健康診査費用の助成の満足度

	回答数	構成比
満足した	162	20.5%
まあまあ満足した	366	46.2%
あまり満足していない	163	20.6%
不満だ	37	4.7%
わからない	49	6.2%
無回答	15	1.9%
合計	792	100.0%

問60 妊娠・出産前後に困ったこと(複数回答)

	回答数	構成比
妊婦同士の交流の場が身近にないこと	380	24.3%

妊娠・出産についての情報や知識が入手しにくいこと	179	11.5%
妊娠・出産についての相談相手が身近にいないこと	161	10.3%
上の子どもを見てくれる人がいないこと	259	16.6%
家事・育児の協力者がいないこと	257	16.5%
医療機関の情報が入手しにくいこと	187	12.0%
健診費用の負担が大きいこと	833	53.4%
特になし	313	20.1%
その他	57	3.7%
有効回答数	1,561	100.0%

問61 入学前の不安

	回答数	構成比
入学説明会があったので、不安はなかった	341	21.8%
入学説明会はあったが、少し不安があった	830	53.2%
入学説明会以外に情報をとれる機会があったため、不安はなかった	226	14.5%
入学説明会など情報をとれる機会がなかったため、不安があった	42	2.7%
入学説明会は必要なく、不安はない	39	2.5%
その他	51	3.3%
無回答	32	2.0%
合計	1,561	100.0%

問62 子どもが学校に行く態度

	回答数	構成比
すごく楽しそうである	518	33.2%
楽しそうである	836	53.6%
あまり楽しそうではないが、登校が苦痛ではない	146	9.4%
あまり楽しそうではないが、友達や家族などの働きかけにより、通っている	29	1.9%
あまり楽しそうでなく、休みがちである	3	0.2%
わからない	8	0.5%
無回答	21	1.3%
合計	1,561	100.0%

問63 子どもの地域活動への参加

	回答数	構成比
参加したことがある	723	46.3%
参加したことがない	829	53.1%
無回答	9	0.6%
合計	1,561	100.0%

問64 子どもが参加した活動(複数回答)

	回答数	構成比
スポーツ活動	198	27.4%
文化・音楽活動	93	12.9%
ボランティア活動	47	6.5%
ものづくりなど体験学習活動	161	22.3%
キャンプなどの野外活動	122	16.9%
幼稚園や体育所、高齢者施設訪問等の社会福祉活動	77	10.7%
ホームステイ等の国際交流活動	2	0.3%
子ども会など青少年団体活動	312	43.2%
リサイクル活動などの環境分野での社会貢献活動	42	5.8%
自然観察などの環境教育活動	44	6.1%
お祭りや文化祭など地域に根ざした活動	512	70.8%
その他	16	2.2%

有効回答数	723	100.0%
-------	-----	--------

問65 子どもが地域の活動に参加していない理由(複数回答)

	回答数	構成比
活動に関する情報がなく、参加しにくい	364	43.9%
知り合いなどがおらず、参加しにくい	303	36.6%
はじめてのものが参加しにくい雰囲気がある	178	21.5%
参加の時間帯が合わない	215	25.9%
費用がかかる	120	14.5%
活動の内容に興味・関心がない	183	22.1%
その他	57	6.9%
有効回答数	829	100.0%

問66 子どもと外出する際に困ること(複数回答)

	回答数	構成比
自動車の通行が多いにもかかわらず歩道や信号がない道路が多く、安全に心配があること	666	42.7%
歩道の段差などがベビーカーや自転車での通行の妨げになっていること	474	30.4%
交通機関や建物がベビーカーでの移動に配慮されていないこと	437	28.0%
トイレがオムツ替えや親子での利用に配慮されていないこと	212	13.6%
授乳する場所や必要な設備がないこと	225	14.4%
小さな子どもとの食事に配慮された場所(店)が少ないこと	308	19.7%
買い物や用事等の合間の気分転換に、子どもを遊ばせる場所がないこと	475	30.4%
緑や広い歩道が少ない等、まちなみにゆとりとるおいが少ないこと	538	34.5%
暗い通りや見通しのきかないところが多く、子どもが犯罪の被害に遭うのではないかと心配なこと	689	44.1%
周囲の人が子ども連れを迷惑そうに見ること	185	11.9%
荷物や子どもに手をとられて困っているときに手を貸してくれる人が少ないこと	211	13.5%
その他	54	3.5%
特に困ること・困ったことはない	175	11.2%
有効回答数	1,561	100.0%

問67 子どもの遊び場についての満足度

	回答数	構成比
満足している	112	7.2%
満足していない	889	57.0%
普通	526	33.7%
無回答	34	2.2%
合計	1,561	100.0%

問68 子どもの遊び場について感じていること(複数回答)

	回答数	構成比
近くに遊び場がない	438	28.1%
雨の日に遊べる場所がない	1,006	64.4%
思い切り遊ぶために十分な広さがない	778	49.8%
遊具などの種類が充実していない	544	34.8%
不衛生である	402	25.8%
いつも閑散としていて寂しい感じがする	152	9.7%
遊具などの設備が古くて危険である	187	12.0%
緑や水辺など子どもが自然にふれあう場が少ない	611	39.1%

遊び場やその周辺の環境が悪くて安心して遊べない	269	17.2%
公園など遊び場のトイレがオムツ替えや親子での利用に配慮されていない	335	21.5%
遊び場周辺の道路が危険である	465	29.8%
不審者などがいて子どもに危険が及ばないかが心配である	711	45.5%
遊び場に行っても子どもと同じ歳くらいの遊び仲間がない	60	3.8%
その他	143	9.2%
特に感じることはない	75	4.8%
有効回答数	1,561	100.0%

問69 子育てサークル等への参加

	回答数	構成比
現在参加している	311	19.9%
現在参加していないが、今後機会があれば参加したい	308	19.7%
現在は参加しておらず、今後も参加するつもりはない	891	57.1%
無回答	51	3.3%
合計	1,561	100.0%

問70 子育てサークルや地域の子育て支援に貢献しているか

	回答数	構成比
現在貢献している	247	15.8%
現在貢献していないが、今後機会があれば貢献したい	491	31.5%
現在は貢献しておらず、今後も貢献しないと思う	755	48.4%
無回答	68	4.4%
合計	1,561	100.0%

問71 近隣との付き合い

	回答数	構成比
困っているときは、相談したり助け合ったりする人がいる	504	32.3%
買い物や地域の行事などに一緒に行ったりする気の合う人がいる	166	10.6%
たまに立ち話をするくらいの人がある	454	29.1%
道で会えばあいさつするくらいの人がある	330	21.1%
近所づきあいはほとんどしていない	71	4.5%
その他	3	0.2%
無回答	33	2.1%
合計	1,561	100.0%

問72 子育てが地域に支えられると感じているか

	回答数	構成比
感じる	782	50.1%
感じない	730	46.8%
無回答	49	3.1%
合計	1,561	100.0%

問73 行政に期待すること(複数回答)

	回答数	構成比
親子が安心して集まれる公園等の屋外の施設を整備する	810	51.9%

親子が安心して集まれる保育所・幼稚園の園庭開放を充実する	227	14.5%
親子が安心して集まれる集いの場等の屋内の施設を整備する	627	40.2%
子育てでも安心して出かけられるよう、オムツ替えや授乳のためのスペースづくりや、歩道等の段差解消等の「子育てのバリアフリー化」に取り組む	419	26.8%
子育てに困ったときの相談体制を充実する	287	18.4%
子育て支援に関する情報提供を充実する	283	18.1%
子育て中の親の仲間づくりや子育ての知識・技能の取得に役立つ親子教室の開催回数の増加と内容の充実を図る	205	13.1%
子育てサークル活動への支援を充実する	113	7.2%
保育園、町守家庭児童育成クラブ（放課後児童クラブ）等の働きながら子どもを預ける施設を増やす	578	37.0%
幼稚園の保育サービスを充実する	283	18.1%
専業主婦・主夫など誰でも気軽に利用できるNPOや民営等による保育サービスの支援を行う	288	18.4%
安心して子どもが医療機関（小児医療など）を利用できる体制を整備する	820	52.5%
子どもの安全を確保する対策を充実する	788	50.5%
子育ての講座など子育てについて学べる機会をつくる	117	7.5%
子育て世帯への経済的援助を拡充する（育児休業給付、児童手当、扶養控除の拡充等）	958	61.4%
公営住宅の優先入居・広い部屋の割り当て等、住宅面での配慮・支援に取り組む	230	14.7%
その他	67	4.3%
特になし	46	2.9%
有効回答数	1,561	100.0%

問 1 回答者の年齢

	回答数	構成比
20歳未満	1	0.2%
20～24歳	28	6.2%
25～29歳	93	20.7%
30～34歳	161	35.9%
35～39歳	145	32.3%
40～44歳	21	4.7%
45歳以上	0	0.0%
合計	449	100.0%

問 2 回答者の配偶関係

	回答数	構成比
配偶者がいる	440	98.0%
配偶者はいない	5	1.1%
無回答	4	0.9%
合計	449	100.0%

問 3 家族構成

	回答数	構成比
自分たち夫婦のみ	171	38.1%
自分たち夫婦と子ども（2世代）	247	55.0%
自分たち夫婦と子どもと親（3世代）	24	5.3%
母子家庭	0	0.0%
その他	5	1.1%
無回答	2	0.4%
合計	449	100.0%

問 4 子どもの人数

	回答数	構成比
1	211	47.0%
2	178	39.6%
3	42	9.4%
4	13	2.9%
5	3	0.7%
6	1	0.2%
無回答	1	0.2%
合計	449	100.0%

問 5 近隣とのつき合い

	回答数	構成比
困っているときは、相談したり助け合ったりする人がいる	67	14.9%
買い物や地域の行事などに一緒に行ったりする気の合う人がいる	23	5.1%
たまに立ち話をするくらいの人がある	106	23.6%
道で会えばあいさつするくらいの人がある	141	31.4%
近所づきあいはほとんどしていない	109	24.3%
その他	3	0.7%
合計	449	100.0%

問 6 出産予定地

	回答数	構成比

東大阪市内	313	69.7%
東大阪市内の大阪府内	85	18.9%
大阪府外	40	8.9%
その他	11	2.4%
合計	449	100.0%

問8 出産後の予定居住地

	回答数	構成比
東大阪市内（現在と同じ住まい）	405	90.2%
東大阪市内（現在とは違う住まい）	17	3.8%
東大阪市内の大阪府内	15	3.3%
大阪府外	6	1.3%
その他	0	0.0%
わからない	6	1.3%
合計	449	100.0%

問9 市外転出時期（出産予定の子どもの年齢）

	回答数	構成比
出産前に	4	19.0%
出産後すぐにでも	5	23.8%
生後3ヶ月以上1歳未満	5	23.8%
1歳	1	4.8%
2歳	1	4.8%
3歳	1	4.8%
4・5歳	2	9.5%
小学校入学時	0	0.0%
小学校入学以降	0	0.0%
未定	2	9.5%
合計	21	100.0%

問11 妊娠や出産について困ったこと（複数回答）

	回答数	構成比
妊婦同士の交流の場が身近にないこと	95	21.2%
妊娠・出産について情報や知識が入手しにくいこと	43	9.6%
妊娠・出産についての相談相手や身近にいないこと	28	6.2%
上の子どもを見てくれる人がいないこと	50	11.1%
家事・育児の協力者がいないこと	41	9.1%
医療機関の情報が入手しにくいこと	49	10.9%
健診費用の負担が大きいこと	88	19.6%
特になし	189	42.1%
その他	29	6.5%
有効回答数	449	100.0%

問12 A. 病院や産院の設備の満足度

	回答数	構成比
大変満足	128	28.5%
ほぼ満足	278	61.9%
やや不満	39	8.7%
大変不満	2	0.4%
無回答	2	0.4%
合計	449	100.0%

問12 B. 病院や産院のスタッフの対応の満足度

	回答数	構成比
大変満足	146	32.5%

ほぼ満足	273	60.8%
やや不満	28	6.2%
大変不満	1	0.2%
無回答	1	0.2%
合計	449	100.0%

問12 C. 妊娠、出産、育児についての不安への周囲の配慮の満足度

	回答数	構成比
大変満足	88	19.6%
ほぼ満足	286	63.7%
やや不満	64	14.3%
大変不満	5	1.1%
無回答	6	1.3%
合計	449	100.0%

問12 D. マタニティ教室・両親学級の満足度

	回答数	構成比
大変満足	61	13.6%
ほぼ満足	288	64.1%
やや不満	72	16.0%
大変不満	8	1.8%
無回答	20	4.5%
合計	449	100.0%

問12 E. 夫・パートナーの援助などの家庭環境の満足度

	回答数	構成比
大変満足	149	33.2%
ほぼ満足	218	48.6%
やや不満	69	15.4%
大変不満	8	1.8%
無回答	5	1.1%
合計	449	100.0%

問12 F. 職場の理解や対応の満足度

	回答数	構成比
大変満足	97	21.6%
ほぼ満足	197	43.9%
やや不満	49	10.9%
大変不満	19	4.2%
無回答	87	19.4%
合計	449	100.0%

問12 G. 妊娠中の受動喫煙への配慮の満足度

	回答数	構成比
大変満足	76	16.9%
ほぼ満足	169	37.6%
やや不満	143	31.8%
大変不満	49	10.9%
無回答	12	2.7%
合計	449	100.0%

問13 出産や育児についての不安感・負担感

	回答数	構成比
非常に不安や負担を感じる	54	12.0%
何となく不安や負担を感じる	180	40.1%
あまり不安や負担は感じない	165	36.7%
まったく感じない	18	4.0%
なんともいえない	24	5.3%
無回答	8	1.8%
合計	449	100.0%

問14 子供をもうけようとするときに重要な要件(複数回答)

	回答数	構成比
出産や子育てに必要な医療機関などが地域に整備されていること	120	26.7%
出産や子育ての際に頼りになる人(祖父母や親類、友人等)が近くにいること	206	45.9%
出産や子育ての際に相談できる窓口や体制が地域に整備されていること	25	5.6%
幼稚園や保育所、ファミリー・サポート・センターなどの子育て支援施設や仕組みが地域に整備・充実していること	187	41.6%
自分自身の家庭に経済的な余裕があること	207	46.1%
出産や子育てに伴う医療費など経済的な負担に対する行政の援助があること	172	38.3%
子どもの将来の教育にかかる経済的な負担に対する行政の援助があること	113	25.2%
子どもの将来の教育に関して望ましい教育施設(小・中学校、高校など)が地域に整備されていること	57	12.7%
子どもが就学してからの子育て支援の環境(留守家庭児童育成クラブ(放課後児童クラブ)の充実など)が地域に整備されていること	51	11.4%
子どもの将来に必要な住宅環境(部屋数の確保)や雇用環境が地域に整備されていること	17	3.8%
安心して出産や子育てができるように経済状態が改善する(景気が良くなる)ことや世の中の治安が安定していること	165	36.7%
その他	6	1.3%
有効回答数	449	100.0%

問15 子どもを預かってもらえそうな親族・知人の有無(複数回答)

	回答数	構成比
日常的に祖父母等の親族に預かってもらえること	148	33.0%
緊急時もしくは用事の際には祖父母等の親族に預かってもらえると思う	309	68.8%
日常的に子どもを預けられてつな友人・知人がいる	14	3.1%
緊急時もしくは用事の際には子どもを預けられそうな友人・知人がいる	60	13.4%
いずれもない	34	7.6%
有効回答数	449	100.0%

問17 妊娠・出産にあたって必要な情報を得られていると思うか

	回答数	構成比
得られている	236	52.6%
得られていない	41	9.1%
わからない	171	38.1%
無回答	1	0.2%
合計	449	100.0%

問18 妊娠・出産について、相談相手、相談先の有無

	回答数	構成比
ある/いる	417	92.9%
ない	32	7.1%
合計	449	100.0%

問19 気軽に相談できる先（複数回答）

	回答数	構成比
配偶者・パートナー	364	87.3%
その他の親族（親、きょうだい等）	368	88.2%
隣近所の人、知人、友人	260	62.4%
職場の同僚	78	18.7%
保育所、幼稚園、学校、留守家庭児童育成クラブ（放課後児童クラブ）の保護者仲間	51	12.2%
子育てサークル等の仲間	12	2.9%
保育所の保育士、幼稚園・小学校の先生、留守家庭児童育成クラブ（放課後児童クラブ）の指導者	35	8.4%
医師、保健師、看護師、助産師、栄養士など	90	21.6%
専門カウンセリング（臨床心理士等）	1	0.2%
家庭児童相談室（福祉事務所内に設置）	0	0.0%
子育て支援センター・つどいの広場	25	6.0%
母子自立支援員（福祉事務所内に設置）	0	0.0%
コミュニティソーシャルワーカー（いきいきネット相談支援センター・福祉なんでも相談）	0	0.0%
ファミリー・サポート・センター	3	0.7%
自治会役員	0	0.0%
民生委員・児童委員、主任児童委員	0	0.0%
教育センター	0	0.0%
保健所・保健センター	7	1.7%
子ども家庭センター	1	0.2%
子育て支援相談ダイヤル	3	0.7%
スマイルサポーター	0	0.0%
療育センター	0	0.0%
ベビーシッター	0	0.0%
子育て支援センター・つどいの広場	94	22.5%
その他	2	0.5%
有効回答数	417	100.0%

問20 子育てに関する相談機関（市の施設）を知っているか

	回答数	構成比
知っている	207	46.1%
知らない	223	49.7%
無回答	19	4.2%
合計	449	100.0%

問21 子育て支援サービスの情報の入手しやすさ

	回答数	構成比
入手しやすい	56	12.5%
入手しにくい	196	43.7%
どちらともいえない	192	42.8%
無回答	5	1.1%
合計	449	100.0%

問22 育児に関する情報の入手方法（複数回答）

	回答数	構成比
親族（親、きょうだい等）	319	71.0%

隣近所の人、知人、友人等	262	58.4%
子育てサークル等の仲間	23	5.1%
病院・医師・看護師など	123	27.4%
職場の同僚	66	14.7%
市役所	7	1.6%
保健所・保健センター	55	12.2%
保育所・幼稚園・子育て支援センター	78	17.4%
市の広報やパンフレット	79	17.6%
雑誌・育児書	191	42.5%
テレビ・ラジオ・新聞	59	13.1%
インターネット	224	49.9%
コミュニティ誌	19	4.2%
情報の入手方法がわからない	7	1.6%
情報の入手先がない	3	0.7%
その他	1	0.2%
有効回答数	449	100.0%

問23 A. 保健センターの保健師などによる健康相談の認知度

	回答数	構成比
利用した	30	6.7%
知っているが利用していない	248	55.2%
知らない	162	36.1%
無回答	9	2.0%
合計	449	100.0%

問23 B. 保健センターのマタニティ教室、両親学級の認知度

	回答数	構成比
利用した	53	11.8%
知っているが利用していない	295	65.7%
知らない	91	20.3%
無回答	10	2.2%
合計	449	100.0%

問23 C. 妊婦健康診査費用の助成（受診券の配布）の認知度

	回答数	構成比
利用した	440	98.0%
知っているが利用していない	3	0.7%
知らない	2	0.4%
無回答	4	0.9%
合計	449	100.0%

問24 妊婦健康診査に対する支援の満足度

	回答数	構成比
満足している	167	38.0%
まあまあ満足している	182	41.4%
あまり満足していない	53	12.0%
不満に感じている	19	4.3%
わからない	7	1.6%
無回答	12	2.7%
合計	440	100.0%

問25 妊婦健康診査に対する支援に満足な理由（複数回答）

	回答数	構成比
健診の助成回数が14回ある	274	78.5%
助成額が10万円である	113	32.4%

助成している健診の内容がよい	29	8.3%
その他	15	4.3%
有効回答数	349	100.0%

問26 妊婦健康診査に対する支援に不満な理由(複数回答)

	回答数	構成比
健診の助成回数が少ない	24	33.3%
助成額が10万円では足りない	52	72.2%
助成している健診の内容に不満足である	7	9.7%
その他	8	11.1%
有効回答数	72	100.0%

問27 妊婦健康診査を受けていない理由(複数回答)

	回答数	構成比
妊婦健康診査を受けるお金があまりない	0	0.0%
どこの病院にいけばよいか分からない	1	20.0%
病院などで妊婦健康診査が受けられることを知らない	2	40.0%
妊娠に気がつくのが遅かった	0	0.0%
妊娠していることを考えたくない	0	0.0%
病院などで診察してもらわなくてもなんとかなる	0	0.0%
仕事や育児が多忙でなかなか病院にいけない	0	0.0%
その他	2	40.0%
有効回答数	5	100.0%

問28 かかりつけ医の有無

	回答数	構成比
いる	103	22.9%
いない	280	62.4%
どちらともいえない	60	13.4%
無回答	6	1.3%
合計	449	100.0%

問29 母親の就労状況

	回答数	構成比
就労しており、産休を取る予定である	89	19.8%
就労しているが、産休中である	72	16.0%
就労しているが、出産を機に仕事を辞める予定である	31	6.9%
以前は就労していたが、現在は就労していない	246	54.8%
これまで就労したことがない	9	2.0%
無回答	2	0.4%
合計	449	100.0%

問30 育児休業の取得予定

	回答数	構成比
育児休業を取得する予定である	124	77.0%
育児休業を取得しない予定である	22	13.7%
無回答	15	9.3%
合計	161	100.0%

問31 育児休業取得後の復職の予定

	回答数	構成比
育児休業取得後、職場に復帰するつもり	112	90.3%
育児休業後に離職するつもり	0	0.0%
まだわからない	10	8.1%
無回答	2	1.6%
合計	124	100.0%

問32 育児休業取得後の復職の時期

	回答数	構成比
1歳になるまで育児休業を取得したい	90	72.6%
1歳になる前に復帰したい	30	24.2%
無回答	4	3.2%
合計	124	100.0%

問33 現在働いていない人の就労意向

	回答数	構成比
子育てや家事などに専念したい（就労の予定はない）	44	17.3%
1年より先に就労したい	162	63.5%
すぐにでも、もしくは1年以内に就労したい	41	16.1%
無回答	8	3.1%
合計	255	100.0%

就労したい時期（末子の年齢）

問33 3. すぐにでも、もしくは1年以内に就労する場合に希望する就労形態

	回答数	構成比
フルタイム	8	19.5%
パートタイム、アルバイト等	32	78.0%
無回答	1	2.4%
合計	41	100.0%

希望する就労日数

希望する就労時間

問34 子どもの希望人数

問35 今後の出産・育児意向

	回答数	構成比
生み育てたいと思う	244	54.3%
生み育てたいとは思わない	201	44.8%
無回答	4	0.9%
合計	449	100.0%

問36 (1) これから出産する子どもを保育所、幼稚園等に何歳ぐらいから預けたいか

	回答数	構成比
産後すぐに保育所に預けたい	45	10.0%
育児休業明けなどにあたる1歳ぐらいから保育所に預けたい	172	38.3%
3歳ぐらいから保育所や幼稚園に預けたい	170	37.9%
4歳ぐらいから保育所や幼稚園に預けたい	61	13.6%
保育所や幼稚園を利用する予定はない	1	0.2%
合計	449	100.0%

問36 (2) 母親の仕事と子育てに関する理想

	回答数	構成比
仕事をせずに子育てに専念した方がよい	49	10.9%
子育てに専念するのに負担のない程度の仕事をした方がよい	317	70.6%
仕事と子育てを両立した方がよい	81	18.0%
無回答	2	0.4%
合計	449	100.0%

問37 小学生になるまで主にどこに通わせたいか

	回答数	構成比
保育所	179	39.9%
幼稚園	221	49.2%
認定こども園(保育所と幼稚園が一体化した施設)	37	8.2%
その他	9	2.0%
無回答	3	0.7%
合計	449	100.0%

問38 (1) 過去に子育ての不安を感じたことがあるか

	回答数	構成比
非常に不安を感じた	74	16.5%
何となく不安を感じた	170	37.9%
あまり不安など感じなかった	134	29.8%
全く感じなかった	32	7.1%
なんともいえない(わからない)	23	5.1%
無回答	16	3.6%
合計	449	100.0%

問38 (2) 現在、子育ての不安を感じているか

	回答数	構成比
非常に不安を感じる	66	14.7%
何となく不安を感じる	198	44.1%
あまり不安など感じない	145	32.3%
全く感じない	15	3.3%
なんともいえない(わからない)	20	4.5%
無回答	5	1.1%
合計	449	100.0%

問39 ①保健センターの家庭訪問や電話・面接相談の認知度

	回答数	構成比
はい	320	71.3%
いいえ	92	20.5%
無回答	37	8.2%
合計	449	100.0%

問39 ②保健センターの育児教室の認知度

	回答数	構成比
はい	230	51.2%
いいえ	190	42.3%
無回答	29	6.5%
合計	449	100.0%

問39 ③こんにちは赤ちゃん事業の認知度

	回答数	構成比
はい	94	20.9%
いいえ	325	72.4%
無回答	30	6.7%
合計	449	100.0%

問39 ④ファミリーサポートセンター事業の認知度

	回答数	構成比
はい	100	22.3%
いいえ	322	71.7%
無回答	27	6.0%
合計	449	100.0%

問39 ⑤保育所・幼稚園の園庭（親子で集える場・屋外）の開放の認知度

	回答数	構成比
はい	265	59.0%
いいえ	151	33.6%
無回答	33	7.3%
合計	449	100.0%

問39 ⑥つどいの広場のような親子で集える場（屋内）の提供の認知度

	回答数	構成比
はい	215	47.9%
いいえ	201	44.8%
無回答	33	7.3%
合計	449	100.0%

問39 ⑦子育て支援センターまたは保育所での相談の認知度

	回答数	構成比
はい	252	56.1%
いいえ	165	36.7%
無回答	32	7.1%
合計	449	100.0%

問39 ⑧教育センター・教育相談室での相談の認知度

	回答数	構成比
はい	83	18.5%
いいえ	338	75.3%
無回答	28	6.2%
合計	449	100.0%

問39 ⑨幼稚園での相談の認知度

	回答数	構成比
はい	79	17.6%
いいえ	340	75.7%
無回答	30	6.7%
合計	449	100.0%

問39 ⑩市で実施する子育てセミナー・講演会の認知度

	回答数	構成比
はい	133	29.6%
いいえ	286	63.7%
無回答	30	6.7%
合計	449	100.0%

問39 ⑪休日・夜間の子育て相談ダイヤルの認知度

	回答数	構成比
はい	135	30.1%
いいえ	284	63.3%
無回答	30	6.7%
合計	449	100.0%

問39 ⑫ショートステイの認知度

	回答数	構成比
はい	59	13.1%
いいえ	357	79.5%
無回答	33	7.3%
合計	449	100.0%

問39 ⑬トワイライトステイの認知度

	回答数	構成比
はい	36	8.0%
いいえ	381	84.9%
無回答	32	7.1%
合計	449	100.0%

問39 ⑭子育て支援ガイドブック「花まるブック」、東大阪市子育てマップ、子育てサークル紹介などの子育て支援情報の認知度

	回答数	構成比
はい	119	26.5%
いいえ	300	66.8%
無回答	30	6.7%
合計	449	100.0%

問39 ⑮養育支援訪問事業の認知度

	回答数	構成比
はい	22	4.9%
いいえ	399	88.9%
無回答	28	6.2%
合計	449	100.0%

問39 ⑯療育センターでの相談の認知度

	回答数	構成比
はい	48	10.7%
いいえ	373	83.1%
無回答	28	6.2%
合計	449	100.0%

問39 ⑰保健センターの家庭訪問や電話・面接相談の利用状況

	回答数	構成比
はい	134	29.8%
いいえ	278	61.9%
無回答	37	8.2%
合計	449	100.0%

問39 ②保健センターの育児教室の利用状況

	回答数	構成比
はい	64	14.3%
いいえ	334	74.4%
無回答	51	11.4%
合計	449	100.0%

問39 ③こんにちは赤ちゃん事業の利用状況

	回答数	構成比
はい	51	11.4%
いいえ	330	73.5%
無回答	68	15.1%
合計	449	100.0%

問39 ④ファミリーサポートセンター事業の利用状況

	回答数	構成比
はい	2	0.4%
いいえ	380	84.6%
無回答	67	14.9%
合計	449	100.0%

問39 ⑤保育所・幼稚園の園庭（親子で集える場・屋外）の開放の利用状況

	回答数	構成比
はい	105	23.4%
いいえ	295	65.7%
無回答	49	10.9%
合計	449	100.0%

問39 ⑥つどいの広場のような親子で集える場（屋内）の提供の利用状況

	回答数	構成比
はい	112	24.9%
いいえ	285	63.5%
無回答	52	11.6%
合計	449	100.0%

問39 ⑦子育て支援センターまたは保育所での相談の利用状況

	回答数	構成比
はい	55	12.2%
いいえ	346	77.1%
無回答	48	10.7%
合計	449	100.0%

問39 ⑧教育センター・教育相談室での相談の利用状況

	回答数	構成比
はい	5	1.1%
いいえ	383	85.3%
無回答	61	13.6%
合計	449	100.0%

問39 ⑨幼稚園での相談の利用状況

	回答数	構成比
はい	12	2.7%
いいえ	379	84.4%
無回答	58	12.9%
合計	449	100.0%

問39 ⑩市で実施する子育てセミナー・講演会の利用状況

	回答数	構成比
はい	11	2.4%
いいえ	379	84.4%
無回答	59	13.1%
合計	449	100.0%

問39 ⑪休日・夜間の子育て相談ダイヤルの利用状況

	回答数	構成比
はい	19	4.2%
いいえ	371	82.6%
無回答	59	13.1%
合計	449	100.0%

問39 ⑫ショートステイの利用状況

	回答数	構成比
はい	1	0.2%
いいえ	383	85.3%
無回答	65	14.5%
合計	449	100.0%

問39 ⑬トワイライトステイの利用状況

	回答数	構成比
はい	0	0.0%
いいえ	382	85.1%
無回答	67	14.9%
合計	449	100.0%

問39 ⑭子育て支援ガイドブック「花まるブック」、東大阪市子育てマップ、子育てサークル紹介などの子

	回答数	構成比
はい	56	12.5%
いいえ	333	74.2%
無回答	60	13.4%
合計	449	100.0%

問39 ⑮養育支援訪問事業の利用状況

	回答数	構成比

はい	1	0.2%
いいえ	385	85.7%
無回答	63	14.0%
合計	449	100.0%

問39 ⑯療育センターでの相談の利用状況

	回答数	構成比
はい	9	2.0%
いいえ	378	84.2%
無回答	62	13.8%
合計	449	100.0%

問39 ①保健センターの家庭訪問や電話・面接相談の利用意向

	回答数	構成比
はい	149	33.2%
いいえ	59	13.1%
わからない	203	45.2%
無回答	38	8.5%
合計	449	100.0%

問39 ②保健センターの育児教室の利用意向

	回答数	構成比
はい	161	35.9%
いいえ	59	13.1%
わからない	193	43.0%
無回答	36	8.0%
合計	449	100.0%

問39 ③こんには赤ちゃん事業の利用意向

	回答数	構成比
はい	114	25.4%
いいえ	55	12.2%
わからない	236	52.6%
無回答	44	9.8%
合計	449	100.0%

問39 ④ファミリーサポートセンター事業の利用意向

	回答数	構成比
はい	72	16.0%
いいえ	52	11.6%
わからない	281	62.6%
無回答	44	9.8%
合計	449	100.0%

問39 ⑤保育所・幼稚園の園庭（親子で集える場・屋外）の開放の利用意向

	回答数	構成比
はい	254	56.6%
いいえ	26	5.8%
わからない	136	30.3%
無回答	33	7.3%
合計	449	100.0%

問39 ⑥つどいの広場のような親子で集える場（屋内）の提供の利用意向

	回答数	構成比
はい	235	52.3%
いいえ	34	7.6%
わからない	141	31.4%
無回答	39	8.7%
合計	449	100.0%

問39 ⑦子育て支援センターまたは保育所での相談の利用意向

	回答数	構成比
はい	160	35.6%
いいえ	36	8.0%
わからない	218	48.6%
無回答	35	7.8%
合計	449	100.0%

問39 ⑧教育センター・教育相談室での相談の利用意向

	回答数	構成比
はい	81	18.0%
いいえ	48	10.7%
わからない	282	62.8%
無回答	38	8.5%
合計	449	100.0%

問39 ⑨幼稚園での相談の利用意向

	回答数	構成比
はい	110	24.5%
いいえ	67	14.9%
わからない	235	52.3%
無回答	37	8.2%
合計	449	100.0%

問39 ⑩市で実施する子育てセミナー・講演会の利用意向

	回答数	構成比
はい	104	23.2%
いいえ	73	16.3%
わからない	240	53.5%
無回答	32	7.1%
合計	449	100.0%

問39 ⑪休日・夜間の子育て相談ダイヤルの利用意向

	回答数	構成比
はい	123	27.4%
いいえ	49	10.9%
わからない	244	54.3%
無回答	33	7.3%
合計	449	100.0%

問39 ⑫ショートステイの利用意向

	回答数	構成比

はい	53	11.8%
いいえ	98	21.8%
わからない	261	58.1%
無回答	37	8.2%
合計	449	100.0%

問39 ⑬トワイライトステイの利用意向

	回答数	構成比
はい	33	7.3%
いいえ	94	20.9%
わからない	284	63.3%
無回答	38	8.5%
合計	449	100.0%

問39 ⑭子育て支援ガイドブック「花まるブック」、東大阪市子育てマップ、子育てサークル紹介などの子育

	回答数	構成比
はい	184	41.0%
いいえ	36	8.0%
わからない	193	43.0%
無回答	36	8.0%
合計	449	100.0%

問39 ⑮養育支援訪問事業の利用意向

	回答数	構成比
はい	43	9.6%
いいえ	52	11.6%
わからない	315	70.2%
無回答	39	8.7%
合計	449	100.0%

問39 ⑯療育センターでの相談の利用意向

	回答数	構成比
はい	46	10.2%
いいえ	50	11.1%
わからない	313	69.7%
無回答	40	8.9%
合計	449	100.0%

問40 行政に期待する子育て支援策（複数回答）

	回答数	構成比
親子が安心して集まれる公園等の屋外の施設を整備する	266	59.2%
親子が安心して集まれる保育所・幼稚園の園庭開放を充実する	172	38.3%
親子が安心して集まれる集いの場等の屋内の施設を整備する	206	45.9%
子育てでも安心して出かけられるよう、オムツ替えや授乳のためのスペースづくりや、歩道等の段差解消等の「子育てのバリアフリー化」に取り組む	309	68.8%
子育てに困ったときの相談体制を充実する	118	26.3%
子育て支援に関する情報提供を充実する	166	37.0%
子育て中の親の仲間づくりや子育ての知識・技能の取得に役立つ親子教室の開催回数の増加と内容の充実を図る	111	24.7%
子育てサークル活動への支援を充実する	45	10.0%

保育所、留守家庭児童育成クラブ（放課後児童クラブ）等の働きながら子どもを預ける施設を増やす	289	64.4%
幼稚園の保育サービスを充実する	183	40.8%
専業主婦・主夫など誰でも気軽に利用できるNPOや民営等による保育サービスの支援を行う	107	23.8%
安心して子どもが医療機関（小児医療など）を利用できる体制を整備する	290	64.6%
子どもの安全を確保する対策を充実する	254	56.6%
子育ての講座など子育てについて学べる機会をつくる	62	13.8%
子育て世帯への経済的援助を拡充する（育児休業給付、児童手当、扶養控除の拡充等）	332	73.9%
公営住宅の優先入居・広い部屋の割り当て等、住宅面での配慮・支援に取り組む	91	20.3%
その他	18	4.0%
特になし	0	0.0%
有効回答数	449	100.0%