

令和元年度 学力向上施策に係る児童生徒の学習状況等調査 教職員・保護者調査の結果及び分析

◎ 調査の目的

本調査は、本市立学校児童生徒の学力向上を目的として行っているものです。本調査を全学年の児童生徒、教職員、保護者を対象に継続して実施することにより、学校と家庭が子どもの日々の暮らし・学びを振り返り、それぞれの役割において学力向上への意識をさらに強くし、ともに学力向上をめざすための資料として活用するものです。

◎ 調査の概要

◇ 調査期間：各年度の12月～1月

第2回（平成21年度）から第12回（令和元年度）まで毎年同時期に実施。

〔※平成21年度のみ、年2回調査を実施し、12～1月の調査のほかに、第1回を平成21年4～5月に実施しました。実施時期が異なるため、第1回の調査は年度間比較の対象外としました。〕

◇ 対 象

- ・市立学校児童・生徒
- ・市立学校 教職員
- ・小中学校・義務教育学校 保護者（※保護者に対するアンケートは協力を依頼する形で実施。）

◎調査の内容

- ・大きく分けて、「生活リズム・意識に関すること」と「学習に関すること」の2つ。
（調査アンケート用紙 → 小学生用（学年別）／中学生用／高等学校生徒用／教職員用／保護者用）
- ・第5回調査より、平成24年度全国（大阪府）学力・学習状況調査の実施教科等を踏まえ理科や英語（外国語活動）、生活に関わる項目を追加した。
- ・H30年度、より多面的に取組み等を分析できるよう新たに「教職員用」を加えるとともに内容の見直しを行う。

◎ 分析の視点

平成21～令和元年度の同時期（12月～1月）に実施した第2～12回調査を比較し、「学びのトライアル事業」（平成25年度まで：学力向上対策学校支援事業）による11年間の取組みの成果と課題を明らかにするとともに、今後の取組みの方向性を示す。

◎ 留意点

- ア. 保護者に対しては、アンケートの提出は任意のものである。
- イ. 本調査は4段階で行われており、ほとんどの設問での回答が下記の4通りである。したがって、集計上は1と2の合計を肯定的回答、3と4の合計を否定的回答としてまとめて分析を行っている。
（いくつかの設問は、この分類に沿わない。例：起床・就寝時間等）

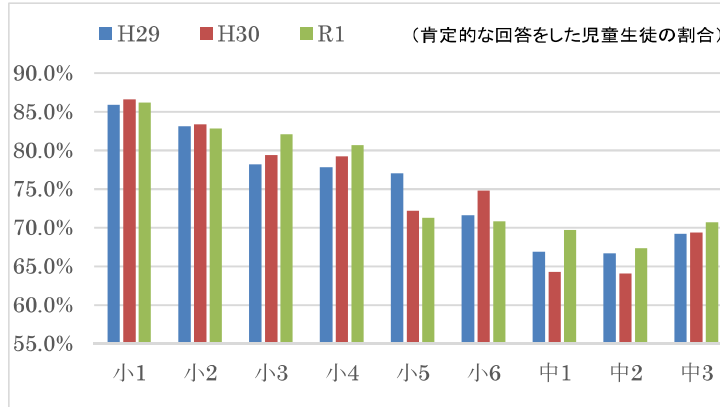
1（している・あてはまる） 2（どちらかといえば している・あてはまる）
3（どちらかといえば していない・あてはまらない） 4（していない・あてはまらない）

特徴的な 結果の分析

児童・生徒対象アンケート（①自己肯定感について）

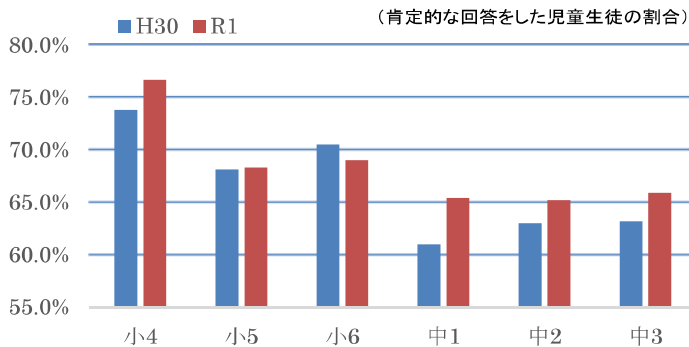
- * 小中間で自己肯定感の肯定的評価のギャップが改善している。
- * 小学校中学年から高学年にかけて肯定的評価の落ち込みが大きい。

A. 自分には、よいところがあると思いますか。



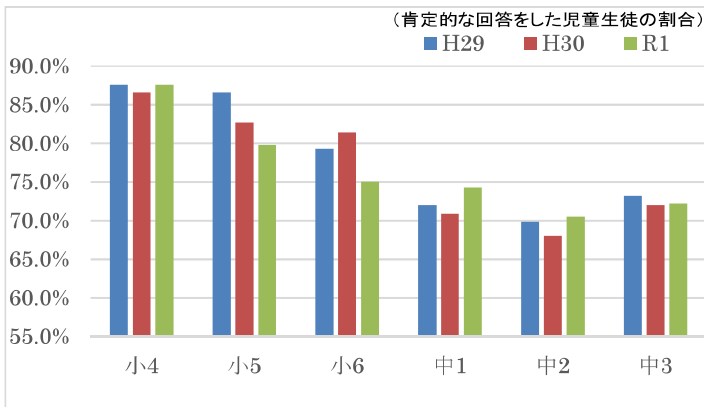
A. 「自分には、よいところがあると思いますか」の質問（以下 A）に肯定的な回答をした児童生徒の割合は、小学校中学年・中学校で増加している。特に、中学 1 年生においては、前年比 +5.4%と調査した学年の中で最も大きな伸びとなっている。また、B. 「あなたは人の役に立っていると感じることがありますか」（以下 B）・C. 「将来の夢や目標を持っていますか」（以下 C）の質問においても、中学 1 年生が最も大きい伸びとなっている。（前年比：B +4.4%・C +3.4%）。また、A の質問において、小学校 6 年生と中学校 1 年生の肯定的回答の差が、H30 年度は 10.5%であったが、今年度は 1.1%と差が大きく縮まっており、改善が見られる。

B. あなたは人の役に立っていると感じることがありますか。



一方で、自己肯定感に関するいずれの質問においても、小学校高学年の肯定的回答が大きく落ち込んでいる所が課題としてあげられる。小中の円滑な接続はもちろんのこと、高学年となり、思春期が始まり、「自分はどう生きていきたいか」という自我同一性の獲得に向け、達成感や自己有用感、そして夢や目標を持てる支援を学校・家庭・地域、全ての場で行っていく必要がある。

C. 将来の夢や目標を持っていますか。

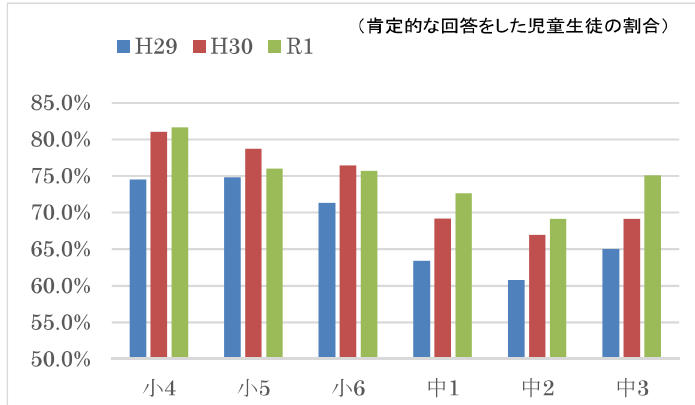


特徴的な 結果の分析

児童・生徒対象アンケート（②活用する力について）

- * 中学校において、学びを活用する力が上昇傾向にある。
- * 学校図書館を活用する頻度が上昇傾向にある。

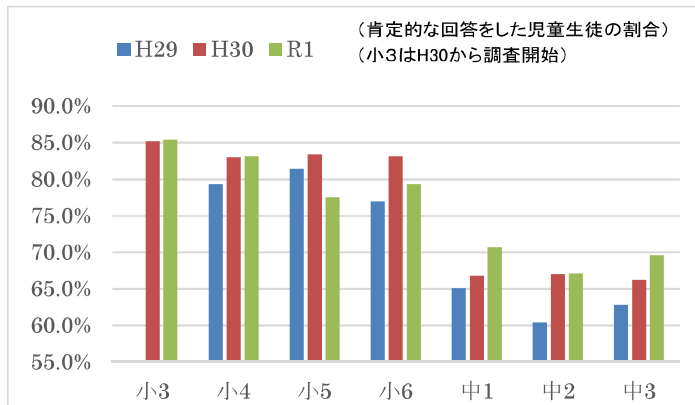
D. 授業で学んだことを、ほかの学習や普段の生活に生かしていますか。



新学習指導要領に新しい時代に必要となる資質・能力として「生きて働く知識・技能」「未知の状況にも対応できる思考力・判断力・表現力」「学びを人生や社会に活かそうとする学びに向かう力・人間性等の涵養」が示されている。

「授業で学んだことを、ほかの学習や普段の生活に生かしていますか」の質問において、中学校で肯定的回答率が上昇傾向にある。上記の資質能力の育成に向けた授業改善が進んでいるものと考えられる。

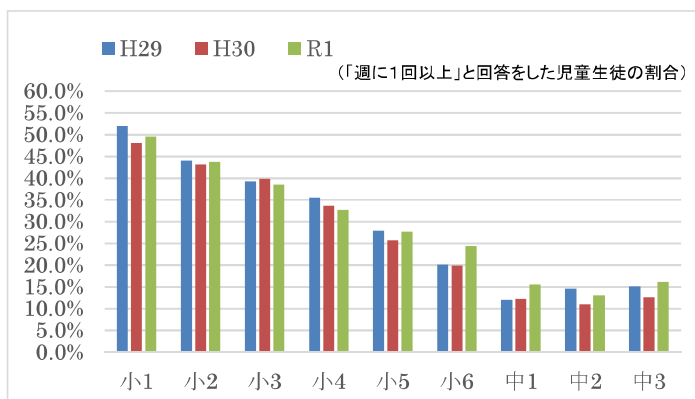
E. 普段の授業では、最後に学習内容を振り返る活動をよく行っていると思いますか。



一方で、授業で学んだことを様々な場で生かしていくためには、「今日の授業で何を学ぶことができたか?」「この学びは何かに使えないか?」など、自らの学びを振り返る時間が授業内において必要となる。

「普段の授業では、最後に学習内容を振り返る活動をよく行っていると思いますか」の質問について、中学校で肯定的回答が向上しており、特に中学1年や中学3年に顕著である。

F. どのくらい学校の図書室に行って本を読んだり調べたりしますか。(授業中は除く)



また、学びを活用する力の育成に向けて、調べ学習等で学校図書館を効果的に活用していくことが求められている。「どのくらい学校の図書室に行って本を読んだり調べたりしますか」の質問において、小学校高学年・中学校の利用頻度が向上している状況がみとれる。また、今年度より本格的に未来市民教育『夢 TRY 科』が始まったので、子どもたちの探求的活動をさらに増やし、学校図書館の主體的な活用に繋げていきたい。

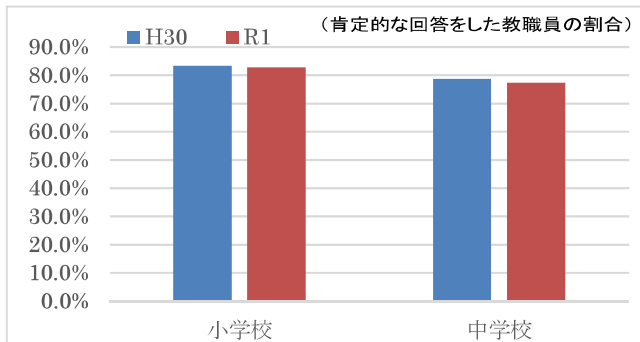
特徴的な 結果の分析

教職員・保護者 取組の発信・受信に対する意識分析

- * 教職員の意識と保護者の認知度に大きな隔たりが見られる。
- * 取組みの発信については、より具体的に伝えることが必要。

【教職員アンケートから】

●学校は、中学校区の「めざす子ども像」や具体的な取組みを地域に発信していますか。

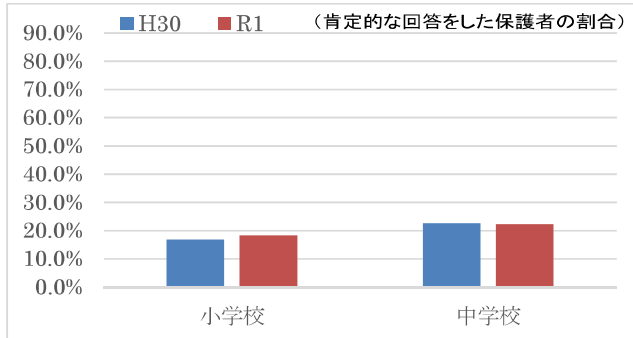


教職員アンケートにおいて、中学校区の「めざす子ども像」や具体的な取組みの『発信を行っている』と回答した小学校は 82.7%、中学校で 77.3% となっている。しかし、保護者が中学校区の「めざす子ども像」を『知っている』と回答した割合は小学校で 18.3%、中学校で 22.3% と教職員（学校）の回答と大きな隔たりが生じている。

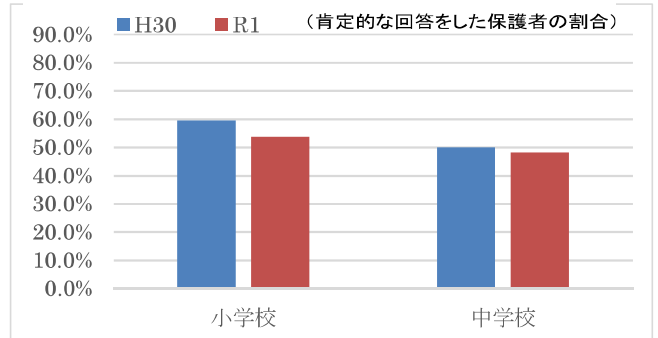
ただ、単発的に伝えるだけでなく、様々な場で継続的に保護者に広報し、周知していくこと、そして、その取組みが子どもの成長にどうつながっているか具体的に説明していくことが必要である。

【保護者アンケートから】

●中学校区の「めざす子ども像」を知っていますか。



●学校での学力向上の取組み内容はご存じですか。

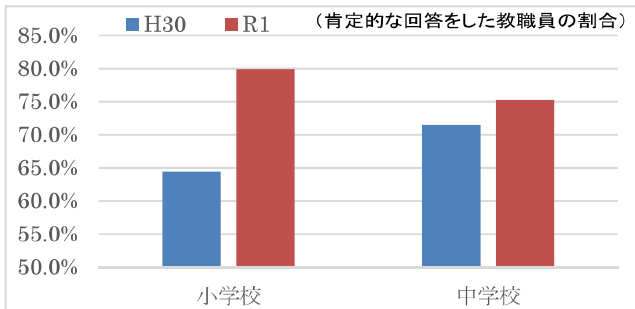


特徴的な 結果の分析

教職員対象アンケート

- * 小中学校（普通教室）で、電子黒板が配備された
- * 小中学校で、ICT機器等の活用が大きく進んでいる

●あなたは、ICT機器等を活用し、わかりやすく授業を行っていますか。



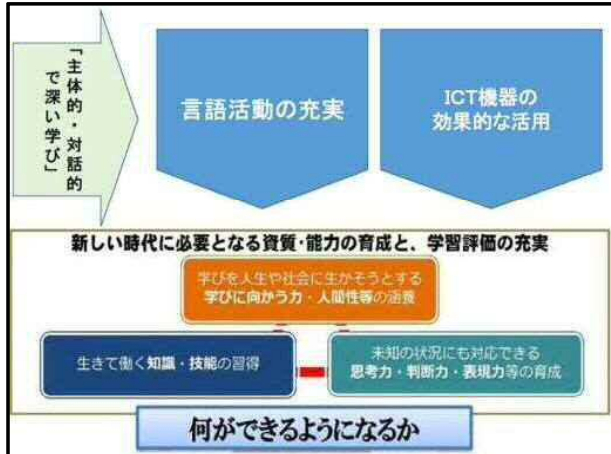
本市において、中学校では平成 29 年度（2 学期）、小学校では、平成 30 年度（3 学期）より、普通教室に電子黒板を配備している。教職員アンケートでは、ICT 機器等を授業で活用していると肯定的に回答した教職員の割合は、前年対比で、特に小学校では、15.5% 増と大きく向上している。

GIGA スクール構想実現に向けて、ICT 活用指導力の向上が求められる中、土台づくりが進んでいる結果といえる。

特徴的な 結果の分析

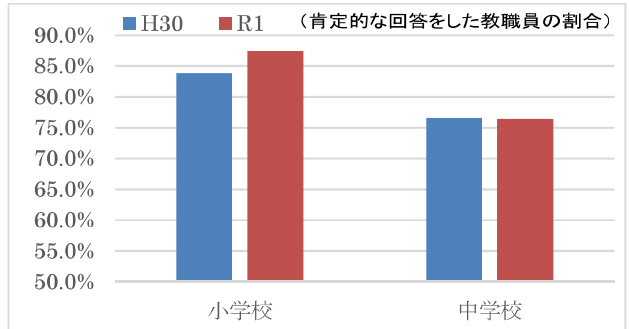
児童生徒・教職員 学力向上に対する意識分析

- * 「主体的・対話的で深い学び」をめざした授業改善が進んでいる
- * 小学校高学年で学びに対する心理的課題がみられる。



【教職員アンケートから】

●あなたは、言語能力育成につながるよう、授業等を行っていますか。



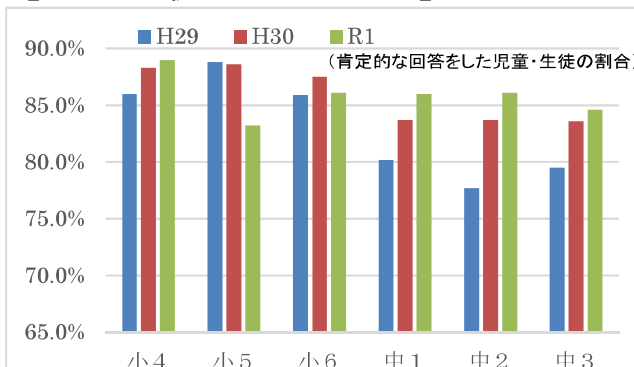
上記の図で示すとおり、本市において、「主体的・対話的で深い学び」をめざすための重点取組みとして『言語活動の充実』と『ICT機器の効果的な活用』を全小中学校で進めている。

教職員アンケートから、『ICT機器の効果的な活用』については、前のページでも示したとおり、大きく進んでいる結果となっている。『言語活動の充実』については、肯定的評価が小学校では 87.4%と前年度から増加 (+3.6%)、中学校では 76.4%と前年度と同程度の水準 (-0.2%) になっている。

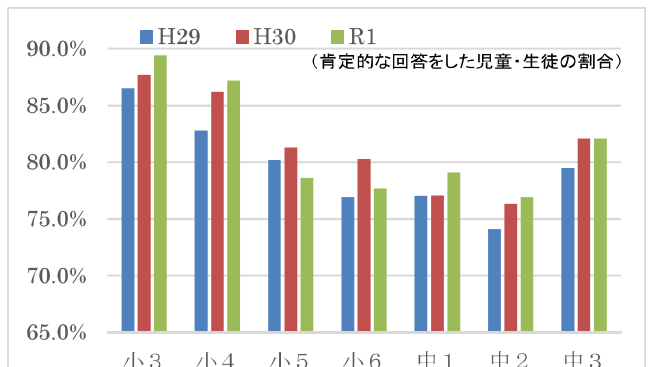
子どもたちの意識調査から見ると、主体的な学び（質問 B：やる気をもって～）については、小学校中学年・中学校で上昇傾向にあり、対話的な学び（質問 A：学級の友達との間で～）についても、小学校 4 年生・中学校で上昇傾向にある。現在、学校で取り組んでいる授業改善が子どもたちに実感をともなうものとして表れている結果といえる。特に中学校においては、講義型の授業からの改善が大きく進み、肯定的評価の伸び幅も大きくなっている。

課題としては、小学校中学年から高学年の肯定的回答の落ち込みがあげられる。授業時数の増加や学習内容の増加、難易度の上昇に対する不安感も一因として考えられる。新学習指導要領の全面実施に向けて、現状の授業改善に加え、より個に応じた指導体制の構築も求められているといえる。

【児童・生徒アンケートから】



A: 普段の授業では、学級の友達との間で話し合う活動をよく行っていると思いますか。



B: 普段の授業では、やる気をもって授業に取り組んでいますか。

学びのトライアル事業 児童生徒アンケート 肯定的回答の推移 R1

ここでは、質問の内容と、事業開始年度（H21）、過去2年間（H29、H30）、今年度（R1）の肯定的回答の割合を一覧にしている。肯定的回答という分類にそぐわない項目（例：起床・就寝時間等）については、割合を集計した回答の内容を【 】内に記した。

また、令和元年度結果との比較は、平成21年度、29年度、30年度の結果と令和元年度の結果の差である。特に変化の大きい項目には値の左に次のようなマークを示した。（5%以上改善：◎、5～2%の改善：○、2～5%の後退：▽、5%以上の後退：▼）

小学校1年生

	質問項目	肯定的解答の割合				令和元年度結果との比較				
		H21	H29	H30	R1	H21比	H29比	H30比		
1	朝食を毎日食べていますか	95.6%	93.3%	92.5%	93.3%	▽	-2.3%	0.0%	0.8%	
2	普段（月～金）、何時ごろに起きますか。 （午前7時より前に起きている割合）	63.6%	65.5%	60.6%	64.8%		1.2%	-0.7%	○	4.2%
3	普段（月～金）、何時ごろに寝ますか。 （午後11時より前に寝ている割合）	68.1%	88.4%	88.2%	87.2%	◎	19.1%	-1.2%		-1.0%
4	自分には、よいところがあると思いますか	88.7%	85.9%	86.6%	86.2%	▽	-2.5%	0.3%		-0.5%
5	家で学校の宿題をしていますか	96.1%	96.6%	95.8%	96.4%		0.3%	-0.2%		0.6%
6	学校のきまりを守っていますか	94.1%	93.4%	93.0%	92.5%		-1.6%	-0.9%		-0.5%
7	友達との約束を守っていますか	96.1%	95.2%	94.7%	93.8%	▽	-2.3%	-1.4%		-1.0%
8	国語の授業内容はよくわかりますか	92.5%	90.6%	90.9%	91.2%		-1.3%	0.6%		0.2%
9	読書は好きですか	89.3%	89.9%	86.8%	87.6%		-1.7%	▽	-2.3%	0.8%
10	算数の授業内容はよくわかりますか	91.5%	88.3%	86.8%	86.0%	▼	-5.5%	▽	-2.3%	-0.8%
11	学校へ来るのは楽しいですか	91.2%	89.2%	87.9%	87.3%	▽	-3.9%	-1.9%		-0.6%
12	どのくらい学校の図書室に行って本を読んだり調べたりしますか（授業中はそのぞく） （週に1回以上と回答した割合）	-	51.9%	48.1%	49.6%		-	▽	-2.3%	1.5%
13	先生は、あなたががんばっていることを応援してくれますか。	-	-	84.8%	85.6%		-	-		0.8%
14	先生は、あなたのよいところをほめてくれますか	-	-	86.7%	86.4%		-	-		-0.3%
15	困ったときに、相談できる人がいますか	-	-	87.3%	86.9%		-	-		-0.4%
16	運動（体を動かす遊びを含む）やスポーツをすることは好きですか	-	-	90.1%	90.4%		-	-		0.2%

小学校2年生

	質問項目	肯定的解答の割合				令和元年度結果との比較		
		H21	H29	H30	R1	H21比	H29比	H30比
1	朝食を毎日食べていますか	94.3%	94.2%	93.0%	93.2%	-1.1%	-1.0%	0.3%
2	普段(月～金)、何時ごろに起きますか。 (午前7時より前に起きている割合)	58.4%	60.0%	54.7%	56.7%	-1.7%	▽ -3.3%	○ 2.0%
3	普段(月～金)、何時ごろに寝ますか。 (午後11時より前に寝ている割合)	56.4%	87.4%	86.9%	86.9%	◎ 30.5%	-0.5%	-0.1%
4	自分には、よいところがあると思いますか	84.9%	83.1%	83.4%	82.8%	▽ -2.1%	-0.3%	-0.6%
5	家で学校の宿題をしていますか	95.0%	95.1%	96.1%	94.3%	-0.7%	-0.8%	-1.7%
6	学校のきまりを守っていますか	90.7%	91.0%	91.7%	91.5%	0.8%	0.5%	-0.2%
7	友達との約束を守っていますか	95.6%	95.5%	95.4%	95.6%	0.0%	0.1%	0.3%
8	国語の授業内容はよくわかりますか	88.6%	89.3%	88.5%	89.4%	0.8%	0.1%	0.8%
9	読書は好きですか	87.7%	88.6%	84.5%	84.5%	▽ -3.2%	▽ -4.1%	0.0%
10	算数の授業内容はよくわかりますか	87.1%	85.8%	85.4%	85.2%	-1.9%	-0.6%	-0.2%
11	学校へ来るのは楽しいですか	85.9%	84.3%	84.5%	84.9%	-1.0%	0.6%	0.4%
12	どのくらい学校の図書室に行って本を読んだり調べたりしますか(授業中はのぞく) (週に1回以上と回答した割合)	-	44.0%	43.2%	43.7%	-	-0.3%	0.5%
13	先生は、あなたががんばっていることを応援してくれますか。	-	-	83.4%	84.2%	-	-	0.8%
14	先生は、あなたのよいところをほめてくれますか	-	-	85.5%	86.2%	-	-	0.7%
15	困ったときに、相談できる人がいますか	-	-	87.1%	87.8%	-	-	0.8%
16	運動(体を動かす遊びを含む)やスポーツをすることは好きですか	-	-	90.8%	89.3%	-	-	-1.5%

小学校3年生

	質問項目	肯定的解答の割合				令和元年度結果との比較		
		H21	H29	H30	R1	H21比	H29比	H30比
1	朝食を毎日食べていますか	94.4%	93.1%	94.4%	94.1%			
2	普段(月～金)、何時ごろに起きますか。 (午前7時より前に起きている割合)	53.7%	54.2%	50.6%	51.5%	▽	▽	
3	普段(月～金)、何時ごろに寝ますか。 (午後11時より前に寝ている割合)	49.0%	85.6%	86.1%	86.7%	◎		
4	自分には、よいところがあると思いますか	78.8%	78.2%	79.4%	82.1%	○	○	○
5	家で学校の宿題をしていますか	96.0%	94.7%	95.3%	95.4%			
6	学校のきまりを守っていますか	88.6%	91.3%	91.1%	92.5%	○		
7	友達との約束を守っていますか	96.3%	96.6%	96.5%	96.9%			
8	国語の授業内容はよく分かりますか	85.5%	89.4%	88.4%	89.1%	○		
9	読書は好きですか	85.0%	84.9%	83.6%	83.6%			
10	算数の授業内容はよくわかりますか	85.3%	88.7%	89.9%	90.4%	◎		
11	外国語活動の授業は好きですか	-	-	86.4%	86.7%			
12	学校へ来るのは楽しいですか	85.6%	84.2%	84.5%	84.8%			
13	どのくらい学校の図書室に行って本を読んだり調べたりしますか(授業中はそのぞく) (週に1回以上と回答した割合)	-	39.2%	39.9%	38.5%	-		
14	普通の授業では、授業の中で目標(めあて・ねらい)が示されていると思いますか	-	88.1%	89.6%	89.4%	-		
15	普通の授業では、学級の友達との間で話し合う活動をよく行っていると思いますか	-	86.8%	86.7%	88.8%	-		
16	普通の授業では、自分の考えを発表する機会が与えられていると思いますか	-	78.2%	81.4%	83.2%	-	○	
17	普通の授業では、最後に学習内容を振り返る活動をよく行っていると思いますか	-	-	85.2%	85.4%	-		
18	普通の授業ではやる気をもって授業に取り組んでいますか	-	86.5%	87.7%	89.4%	-	○	
19	先生は、あなたががんばっていることを応援してくれますか。	-	-	83.9%	84.2%	-		
20	先生は、あなたのよいところをほめてくれますか	-	-	84.9%	86.6%	-		
21	困ったときに、相談できる人がいますか	-	-	87.2%	87.8%	-		
22	運動(体を動かす遊びを含む)やスポーツをすることは好きですか	-	-	88.4%	90.0%	-		

小学校4年生

	質問項目	肯定的解答の割合				令和元年度結果との比較		
		H21	H29	H30	R1	H21比	H29比	H30比
1	朝食を毎日食べていますか	94.4%	93.9%	93.5%	94.6%	0.2%	0.7%	1.0%
2	普段(月～金)、何時ごろに起きますか。 (午前7時より前に起きている割合)	50.7%	52.2%	49.2%	51.3%	0.6%	-0.9%	○ 2.1%
3	普段(月～金)、何時ごろに寝ますか。 (午後11時より前に寝ている割合)	36.4%	45.9%	82.6%	84.6%	◎ 48.2%	◎ 38.7%	○ 2.0%
4	自分には、よいところがあると思いますか	75.4%	77.8%	79.2%	80.7%	◎ 5.3%	○ 2.9%	1.5%
5	将来の夢や目標を持っていますか	88.3%	87.6%	86.6%	87.6%	-0.7%	0.0%	0.9%
6	自分と他の人との違いを大切にすることができますか	-	-	90.3%	91.2%	-	-	0.9%
7	あなたは人の役にたっていると感じることがありますか	-	-	73.8%	76.7%	-	-	○ 3.0%
8	ものごとを最後までやりとげて、うれしかったことがありますか	91.9%	91.9%	91.8%	92.0%	0.1%	0.1%	0.2%
9	いじめは、どんな理由があってもいけないと思いますか	-	-	94.6%	95.5%	-	-	0.9%
10	家で、学校の授業の復習をしますか	-	52.2%	54.7%	58.2%	-	◎ 6.0%	○ 3.4%
11	学校の授業時間以外に、普段(月～金曜日)、1日当たりどれくらいの時間、勉強をしますか(1時間以上と回答している割合)	50.8%	52.2%	46.5%	48.0%	▽ -2.8%	▽ -4.3%	1.5%
12	土曜日や日曜日など学校が休みの日に、1日当たりどれくらいの時間、勉強をしますか(1時間以上と回答している割合)	37.6%	34.8%	35.9%	35.8%	-1.8%	1.0%	-0.2%
13	学校のきまりを守っていますか	82.5%	88.9%	89.7%	89.7%	◎ 7.2%	0.8%	0.0%
14	友達との約束を守っていますか	95.4%	97.0%	96.9%	96.4%	1.0%	-0.6%	-0.5%
15	国語の授業内容はよくわかりますか	80.5%	88.8%	87.9%	89.6%	◎ 9.1%	0.8%	1.7%
16	読書は好きですか	80.0%	83.6%	78.7%	81.4%	1.4%	▽ -2.2%	○ 2.7%
17	算数の授業内容はよくわかりますか	78.1%	83.4%	86.6%	86.5%	◎ 8.4%	○ 3.1%	-0.1%
18	外国語活動の授業は好きですか	-	-	79.5%	80.9%	-	-	1.4%
19	学校へ来るのは楽しいですか	81.8%	82.0%	82.0%	81.4%	-0.4%	-0.6%	-0.6%
20	どのくらい学校の図書室に行って本を読んだり調べたりしますか(授業中はのぞく) (週に1回以上と回答した割合)	-	35.5%	33.7%	32.7%	-	▽ -2.8%	-1.0%
21	普段の授業では、授業の目標(めあて・ねらい)が示されていると思いますか	-	86.0%	88.3%	89.1%	-	○ 3.1%	0.8%
22	普段の授業では、学級の友達との間で話し合う活動をよく行っていると思いますか	-	86.0%	88.3%	89.0%	-	○ 3.0%	0.7%
23	普段の授業では、自分の考えを発表する機会が与えられていると思いますか	-	79.0%	81.5%	84.0%	-	○ 5.0%	○ 2.4%
24	普段の授業では、最後に学習内容を振り返る活動をよく行っていると思いますか	-	79.3%	83.0%	83.1%	-	○ 3.8%	0.1%
25	普段の授業では、やる気をもって授業に取り組んでいますか	-	82.8%	86.2%	87.2%	-	○ 4.4%	1.0%
26	授業で学んだことを、ほかの学習や普段の生活に生かしていますか	-	74.5%	81.0%	81.6%	-	◎ 7.1%	0.6%
27	少人数授業は普段の授業よりよくわかりますか (少人数授業を受けていない場合は回答不要です)	79.9%	80.7%	84.5%	86.2%	◎ 6.3%	◎ 5.5%	1.7%
28	先生は、あなたの努力を認め、励ましてくれますか。	-	-	84.1%	84.9%	-	-	0.7%
29	先生は、あなたのよいところを認めてくれますか	-	-	86.7%	86.1%	-	-	-0.6%
30	困ったときに、相談できる人がいますか	-	-	87.3%	88.7%	-	-	1.4%
31	運動(体を動かす遊びを含む)やスポーツをすることは好きですか	-	-	85.7%	89.4%	-	-	○ 3.7%

小学校5年生

	質問項目	肯定的解答の割合				令和元年度結果との比較					
		H21	H29	H30	R1	H21比	H29比	H30比			
1	朝食を毎日食べていますか	92.5%	93.4%	92.8%	87.9%	▽	-4.6%	▼	-5.5%	▽	-4.9%
2	普段(月～金)、何時ごろに起きますか。 (午前7時より前に起きている割合)	47.2%	48.6%	46.0%	46.7%		-0.5%		-1.9%		0.8%
3	普段(月～金)、何時ごろに寝ますか。 (午後11時より前に寝ている割合)	27.1%	33.3%	73.7%	72.2%	◎	45.1%	◎	38.9%		-1.6%
4	自分には、よいところがあると思いますか	70.7%	77.0%	72.2%	71.3%		0.6%	▼	-5.7%		-0.9%
5	将来の夢や目標を持っていますか	84.7%	86.6%	82.7%	79.8%	▽	-4.9%	▼	-6.8%	▽	-3.0%
6	自分と他の人との違いを大切にすることができますか	-	-	89.0%	84.4%	-	-	-	-	▽	-4.6%
7	あなたは人の役にたっていると感じることがありますか	-	-	68.1%	68.3%	-	-	-	-		0.1%
8	ものごとを最後までやりとげて、うれしかったことがありますか	90.7%	92.5%	92.2%	89.0%		-1.7%	○	-3.5%	▽	-3.2%
9	いじめは、どんな理由があってもいけないと思いますか	-	-	94.8%	90.4%	-	-	-	-	▽	-4.4%
10	家で、学校の授業の復習をしますか	-	50.6%	52.5%	51.3%	-	-		0.7%		-1.2%
11	学校の授業時間以外に、普段(月～金曜日)、1日当りどれくらいの時間、勉強をしますか(1時間以上と回答している割合)	45.2%	51.5%	50.2%	46.3%		1.1%	▼	-5.2%	▽	-4.0%
12	土曜日や日曜日など学校が休みの日に、1日当りどれくらいの時間、勉強をしますか(1時間以上と回答している割合)	35.2%	35.5%	33.6%	36.5%		1.3%		1.0%	○	2.9%
13	学校のきまりを守っていますか	78.6%	86.5%	86.2%	82.3%	○	3.7%	▽	-4.2%	▽	-3.9%
14	友達との約束を守っていますか	94.9%	97.5%	97.0%	90.3%	▽	-4.6%	▼	-7.2%	▼	-6.7%
15	国語の授業内容はよく分かりますか	78.5%	89.6%	89.4%	83.6%	◎	5.1%	▼	-6.0%	▼	-5.9%
16	読書は好きですか	75.0%	80.7%	76.6%	72.1%	▽	-2.9%	▼	-8.6%	▽	-4.5%
17	算数の授業内容はよく分かりますか	78.5%	84.8%	84.5%	81.6%	○	3.1%	▽	-3.2%	▽	-2.9%
18	外国語活動の授業は好きですか	-	82.6%	78.5%	68.5%	-	-	▼	-14.1%	▼	-10.1%
19	外国語活動の授業中に先生や友達と英語を使って簡単なコミュニケーションをとることができますか	-	-	73.3%	69.7%	-	-	-	-	▽	-3.6%
20	授業で学んだ英語を使って、外国の人とコミュニケーションをとりたいですか。	-	-	61.9%	59.6%	-	-	-	-	▽	-2.4%
21	学校へ来るのは楽しいですか	80.8%	81.8%	81.1%	76.3%	▽	-4.5%	▼	-5.5%	▽	-4.7%
22	どのくらい学校の図書室に行って本を読んだり調べたりしますか(授業中はそのぞく) (週に1回以上と回答した割合)	-	27.9%	25.7%	27.7%	-	-		-0.2%	○	2.1%
23	普段の授業では、授業の目標(めあて・ねらい)が示されていると思いますか	-	88.2%	90.0%	84.0%	-	▽	▽	-4.2%	▼	-6.0%
24	普段の授業では、学級の友達との間で話し合う活動をよく行っていると思いますか	-	88.8%	88.6%	83.2%	-	▼	▼	-5.6%	▼	-5.4%
25	普段の授業では、自分の考えを発表する機会が与えられていると思いますか	-	82.9%	82.5%	78.7%	-	▽	▽	-4.2%	▽	-3.8%
26	普段の授業では、最後に学習内容を振り返る活動をよく行っていると思いますか	-	81.4%	83.4%	77.5%	-	▽	▽	-3.9%	▼	-5.9%
27	普段の授業では、やる気をもって授業に取り組んでいますか	-	80.2%	81.3%	78.6%	-	-		-1.6%	▽	-2.6%
28	授業で学んだことを、ほかの学習や普段の生活に生かしていますか	-	74.8%	78.7%	76.0%	-	-		1.2%	▽	-2.6%
29	少人数授業は普段の授業よりよく分かりますか (少人数授業を受けていない場合は回答不要です)	73.5%	80.6%	79.2%	76.9%	○	3.4%	▽	-3.7%	▽	-2.2%
30	先生は、あなたの努力を認め、励ましてくれますか。	-	-	81.2%	78.4%	-	-	-	-	▽	-2.8%
31	先生は、あなたのよいところを認めてくれますか	-	-	82.1%	79.4%	-	-	-	-	▽	-2.7%
32	困ったときに、相談できる人がいますか	-	-	84.3%	82.3%	-	-	-	-	▽	-2.1%
33	運動(体を動かす遊びを含む)やスポーツをすることは好きですか	-	-	84.5%	81.1%	-	-	-	-	▽	-3.4%
34	自分の健康を考え体を大切にしていますか。	-	-	88.1%	88.1%	-	-	-	-		0.0%

小学校6年生

	質問項目	肯定的解答の割合			
		H21	H29	H30	R1
1	朝食を毎日食べていますか	92.2%	91.5%	89.8%	88.1%
2	普段(月～金)、何時ごろに起きますか。 (午前7時より前に起きている割合)	39.1%	44.6%	41.2%	47.7%
3	普段(月～金)、何時ごろに寝ますか。 (午後11時より前に寝ている割合)	18.9%	22.4%	62.8%	65.6%
4	自分には、よいところがあると思いますか	66.1%	71.6%	74.8%	70.8%
5	将来の夢や目標を持っていますか	80.4%	79.3%	81.4%	75.0%
6	自分と他の人との違いを大切にすることができますか	-	-	90.7%	85.7%
7	あなたは人の役にたっていると感じることがありますか	-	-	70.5%	69.0%
8	ものごとを最後までやりとげて、うれしかったことがありますか	91.5%	92.8%	94.2%	89.7%
9	いじめは、どんな理由があってもいけないと思いますか	-	-	93.6%	91.1%
10	家で、学校の授業の復習をしますか	-	41.0%	51.1%	51.8%
11	学校の授業時間以外に、普段(月～金曜日)、1日当りどれくらいの時間、勉強をしますか(1時間以上と回答している割合)	42.7%	48.2%	50.8%	50.6%
12	土曜日や日曜日など学校が休みの日に、1日当りどれくらいの時間、勉強をしますか(1時間以上と回答している割合)	31.4%	33.9%	36.1%	38.3%
13	学校のきまりを守っていますか	75.4%	85.0%	85.0%	82.0%
14	友達との約束を守っていますか	95.5%	97.5%	97.5%	91.7%
15	国語の授業内容はよく分かりますか	78.3%	87.7%	89.9%	86.2%
16	読書は好きですか	69.3%	73.4%	73.0%	70.0%
17	算数の授業内容はよく分かりますか	75.7%	85.1%	85.2%	82.6%
18	外国語活動の授業は好きですか	-	70.8%	72.6%	68.5%
19	外国語活動の授業中に先生や友達と英語を使って簡単なコミュニケーションをとることができますか	-	-	72.8%	71.8%
20	授業で学んだ英語を使って、外国の人とコミュニケーションをとりたいですか。	-	-	59.6%	62.7%
21	学校へ来るのは楽しいですか	84.9%	82.5%	81.7%	79.3%
22	どのくらい学校の図書室に行って本を読んだり調べたりしますか(授業中はそのぞく) (週に1回以上と回答した割合)	-	20.1%	19.9%	24.4%
23	普段の授業では、授業の目標(めあて・ねらい)が示されていると思いますか	-	87.9%	89.1%	86.4%
24	普段の授業では、学級の友達との間で話し合う活動をよく行っていると思いますか	-	85.9%	87.5%	86.1%
25	普段の授業では、自分の考えを発表する機会が与えられていると思いますか	-	83.5%	86.5%	84.0%
26	普段の授業では、最後に学習内容を振り返る活動をよく行っていると思いますか	-	77.0%	83.1%	79.3%
27	普段の授業では、やる気をもって授業に取り組んでいますか	-	76.9%	80.3%	77.7%
28	授業で学んだことを、ほかの学習や普段の生活に生かしていますか	-	71.3%	76.4%	75.7%
29	少人数授業は普段の授業よりよく分かりますか (少人数授業を受けていない場合は回答不要です)	66.8%	78.2%	76.8%	79.2%
30	先生は、あなたの努力を認め、励ましてくれますか。	-	-	82.0%	80.9%
31	先生は、あなたのよいところを認めてくれますか	-	-	83.1%	82.2%
32	困ったときに、相談できる人がいますか	-	-	85.5%	82.8%
33	運動(体を動かす遊びを含む)やスポーツをすることは好きですか	-	-	82.9%	80.2%
34	自分の健康を考え体を大切にしていますか。	-	-	88.1%	88.1%

令和元年度結果との比較		
H21比	H29比	H30比
▽ -4.1%	▽ -3.4%	▽ -1.8%
◎ 8.6%	○ 3.1%	◎ 6.6%
◎ 46.7%	◎ 43.2%	○ 2.8%
○ 4.7%	-0.8%	▽ -4.0%
▼ -5.4%	▽ -4.3%	▼ -6.4%
-	-	▽ -4.9%
-	-	-1.5%
-1.8%	○ -3.1%	▽ -4.4%
-	-	▽ -2.5%
-	◎ 10.8%	0.7%
◎ 7.9%	○ 2.4%	-0.2%
6.9%	4.4%	○ 2.2%
◎ 6.6%	▽ -3.0%	▽ -3.0%
▽ -3.8%	▼ -5.8%	▼ -5.8%
◎ 7.9%	-1.5%	▽ -3.7%
0.7%	▽ -3.4%	▽ -3.0%
◎ 6.9%	▽ -2.5%	▽ -2.6%
-	▽ -2.3%	▽ -4.1%
-	-	-1.0%
-	-	○ 3.2%
▼ -5.6%	▽ -3.2%	▽ -2.4%
-	○ 4.3%	○ 4.5%
-	-1.5%	▽ -2.7%
-	0.2%	-1.5%
-	0.5%	▽ -2.4%
-	○ 2.3%	▽ -3.8%
-	0.8%	▽ -2.6%
-	○ 4.4%	-0.7%
◎ 12.4%	1.0%	○ 2.4%
-	-	-1.1%
-	-	-0.9%
-	-	▽ -2.7%
-	-	▽ -2.7%
-	-	0.0%

中学校1年生

	質問項目	肯定的解答の割合			
		H21	H29	H30	R1
1	朝食を毎日食べていますか	89.1%	89.9%	89.1%	90.3%
2	普段(月～金)、何時ごろに起きますか。 (午前7時より前に起きている割合)	40.6%	46.0%	41.6%	41.2%
3	普段(月～金)、何時ごろに寝ますか。 (午後11時より前に寝ている割合)	39.8%	44.0%	44.7%	47.3%
4	自分には、よいところがあると思いますか	58.4%	66.9%	64.3%	69.7%
5	将来の夢や目標を持っていますか	71.8%	72.0%	70.9%	74.3%
6	自分と他の人との違いを大切にすることができますか	-	-	89.0%	88.0%
7	あなたは人の役にたっていると感じることがありますか	-	-	61.0%	65.4%
8	ものごとを最後までやりとげて、うれしかったことがありますか	88.7%	92.7%	91.3%	91.7%
9	いじめは、どんな理由があってもいけないと思いますか	-	-	93.3%	93.2%
10	家で、学校の授業の復習をしますか	-	45.6%	44.1%	46.8%
11	学校の授業時間以外に、普段(月～金曜日)、1日当たりどれくらいの時間、勉強をしますか(1時間以上と回答している割合)	40.6%	51.1%	47.1%	48.5%
12	土曜日や日曜日など学校が休みの日に、1日当たりどれくらいの時間、勉強をしますか(1時間以上と回答している割合)	29.1%	40.2%	35.9%	38.9%
13	学校の規則を守っていますか	82.0%	91.3%	90.5%	91.1%
14	友達との約束を守っていますか	94.2%	97.3%	95.0%	94.7%
15	国語の授業内容はよく分かりますか	68.6%	84.2%	83.2%	87.0%
16	読書は好きですか	67.0%	70.8%	66.8%	70.4%
17	数学の授業内容はよく分かりますか	59.1%	70.1%	77.1%	78.2%
18	英語の授業内容はよく分かりますか	-	76.6%	77.9%	80.1%
19	英語の授業中に先生や友達と英語を使って簡単なコミュニケーションをとることができますか	-	-	72.4%	77.6%
20	授業で学んだ英語を使って、外国の人とコミュニケーションをとりたいですか	-	-	52.7%	56.8%
21	学校へ来るのは楽しいですか	78.0%	80.3%	78.0%	80.0%
22	どのくらい学校の図書室に行って本を読んだり調べたりしますか(授業中はのぞく) (週に1回以上と回答した割合)	-	12.0%	12.3%	15.6%
23	普段の授業では、授業の目標(めあて・ねらい)が示されていると思いますか	-	82.3%	84.8%	85.9%
24	普段の授業では、学級の友達との間で話し合う活動をよく行っていると思いますか	-	80.2%	83.7%	86.0%
25	普段の授業では、自分の考えを発表する機会が与えられていると思いますか	-	79.0%	83.9%	83.9%
26	普段の授業では、最後に学習内容を振り返る活動をよく行っていると思いますか	-	65.1%	66.8%	70.7%
27	普段の授業では、やる気をもって授業に取り組んでいますか	-	77.0%	77.1%	79.1%
28	授業で学んだことを、ほかの学習や普段の生活に生かしていますか	-	63.4%	69.2%	72.6%
29	少人数授業は普段の授業よりよく分かりますか (少人数授業を受けていない場合は回答不要です)	64.9%	74.6%	80.0%	83.4%
30	先生は、あなたの努力を認め、励ましてくれますか	-	-	77.2%	80.9%
31	先生は、あなたのよいところを認めてくれますか	-	-	78.3%	80.0%
32	困ったときに、相談できる人がいますか	-	-	82.3%	84.3%
33	運動(体を動かす遊びを含む)やスポーツをすることは好きですか	-	-	78.9%	81.1%
34	自分の健康を考え体を大切にしていますか	-	-	84.3%	85.0%

令和元年度結果との比較					
	H21比		H29比		H30比
	1.2%		0.4%		1.2%
	0.6%	▽	-4.8%		-0.3%
◎	7.5%	○	3.3%	○	2.6%
◎	11.3%	○	2.8%	◎	5.3%
○	2.5%	○	2.3%	○	3.4%
-	-	-	-	-	-1.0%
-	-	-	-	○	4.4%
▽	3.0%		-1.0%		0.5%
-	-	-	-	-	-0.1%
-	-		1.2%	○	2.7%
◎	7.9%	▽	-2.6%		1.4%
	9.8%		-1.3%	○	3.0%
◎	9.1%		-0.2%		0.6%
	0.5%	▽	-2.6%		-0.2%
◎	18.4%	○	2.8%	○	3.9%
○	3.4%		-0.4%	○	3.6%
◎	19.1%	◎	8.1%		1.1%
-	-	○	3.5%	○	2.2%
-	-	-	-	◎	5.2%
-	-	-	-	○	4.2%
	2.0%		-0.3%		2.0%
-	-	○	3.6%	○	3.3%
-	-	○	3.6%		1.1%
-	-	◎	5.8%	○	2.2%
-	-	○	4.9%		0.0%
-	-	◎	5.6%	○	3.9%
-	-	○	2.1%	○	2.1%
-	-	◎	9.2%	○	3.3%
◎	18.5%	◎	8.8%	○	3.4%
-	-	-	-	○	3.7%
-	-	-	-		1.7%
-	-	-	-		2.0%
-	-	-	-	○	2.2%
-	-	-	-		0.7%

中学校2年生

	質問項目	肯定的解答の割合			
		H21	H29	H30	R1
1	朝食を毎日食べていますか	86.1%	89.5%	88.6%	88.9%
2	普段(月～金)、何時ごろに起きますか。 (午前7時より前に起きている割合)	32.3%	39.9%	37.2%	36.0%
3	普段(月～金)、何時ごろに寝ますか。 (午後11時より前に寝ている割合)	24.2%	32.6%	31.2%	35.4%
4	自分には、よいところがあると思いますか	55.9%	66.7%	64.1%	67.3%
5	将来の夢や目標を持っていますか	66.8%	69.8%	68.0%	70.5%
6	自分と他の人との違いを大切にすることができますか	-	-	89.9%	88.9%
7	あなたは人の役にたっていると感ずることがありますか	-	-	63.0%	65.2%
8	ものごとを最後までやりとげて、うれしかったことがありますか	86.6%	92.3%	92.4%	92.9%
9	いじめは、どんな理由があってもいけないと思いますか	-	-	92.1%	92.1%
10	家で、学校の授業の復習をしますか	-	40.3%	35.9%	36.5%
11	学校の授業時間以外に、普段(月～金曜日)、1日当たりどれくらいの時間、勉強をしますか(1時間以上と回答している割合)	43.5%	50.2%	48.2%	49.5%
12	土曜日や日曜日など学校が休みの日に、1日当たりどれくらいの時間、勉強をしますか(1時間以上と回答している割合)	28.4%	36.9%	36.0%	34.5%
13	学校の規則を守っていますか	79.8%	90.3%	93.0%	92.0%
14	友達との約束を守っていますか	90.3%	96.0%	96.7%	95.3%
15	国語の授業内容はよく分かりますか	65.3%	76.9%	82.5%	84.9%
16	読書は好きですか	67.3%	72.3%	69.2%	68.8%
17	数学の授業内容はよく分かりますか	52.5%	71.0%	78.1%	75.5%
18	英語の授業内容はよく分かりますか。	-	69.8%	72.5%	74.0%
19	英語の授業中に先生や友達と英語を使って簡単なコミュニケーションをとることができますか	-	-	66.9%	71.8%
20	授業で学んだ英語を使って、外国の人とコミュニケーションをとりたいですか。	-	-	52.3%	55.8%
21	学校へ来るのは楽しいですか	76.1%	75.7%	77.8%	77.9%
22	どのくらい学校の図書室に行って本を読んだり調べたりしますか(授業中のはのぞく) (週に1回以上と回答した割合)	-	14.6%	11.0%	13.0%
23	普段の授業では、授業の目標(めあて・ねらい)が示されていると思いますか	-	78.8%	83.4%	84.3%
24	普段の授業では、学級の友達との間で話し合う活動をよく行っていると思いますか	-	77.7%	83.7%	86.1%
25	普段の授業では、自分の考えを発表する機会が与えられていると思いますか	-	77.6%	84.2%	83.7%
26	普段の授業では、最後に学習内容を振り返る活動をよく行っていると思いますか	-	60.4%	67.0%	67.1%
27	普段の授業では、やる気をもって授業に取り組んでいますか	-	74.1%	76.3%	76.9%
28	授業で学んだことを、ほかの学習や普段の生活に生かしていますか	-	60.8%	66.9%	69.1%
29	少人数授業は普段の授業よりよく分かりますか (少人数授業を受けていない場合は回答不要です)	61.9%	73.5%	75.8%	77.2%
30	先生は、あなたの努力を認め、励ましてくれますか。	-	-	76.9%	79.5%
31	先生は、あなたのよいところを認めてくれますか	-	-	79.0%	79.3%
32	困ったときに、相談できる人がいますか	-	-	83.1%	83.8%
33	運動(体を動かす遊びを含む)やスポーツをすることは好きですか	-	-	78.2%	79.1%
34	自分の健康を考え体を大切にしていますか。	-	-	84.1%	83.0%

令和元年度結果との比較					
H21比	H29比	H30比			
○	2.8%	-0.6%	0.3%		
○	3.7%	▽	-3.9%	-1.2%	
◎	11.2%	○	2.8%	○	4.2%
◎	11.4%	○	0.6%	○	3.2%
○	3.7%	○	0.7%	○	2.4%
-	-	-	-	-	-1.0%
-	-	-	-	○	2.2%
▼	6.3%	○	0.6%	○	0.5%
-	-	-	-	-	0.0%
-	▽	-3.8%	-	-	0.7%
◎	6.0%	-	-0.7%	-	1.3%
-	6.1%	-	-2.4%	-	-1.5%
◎	12.2%	○	1.7%	-	-1.0%
◎	5.0%	-	-0.7%	-	-1.4%
◎	19.6%	◎	8.0%	○	2.5%
-	1.5%	▽	-3.5%	-	-0.3%
◎	23.0%	○	4.5%	▽	-2.7%
-	○	4.2%	-	-	1.5%
-	-	-	-	○	4.9%
-	-	-	-	○	3.5%
-	1.8%	○	2.2%	-	0.0%
-	-	-	-1.6%	-	1.9%
-	-	◎	5.5%	-	0.9%
-	-	◎	8.4%	○	2.4%
-	-	◎	6.1%	-	-0.5%
-	-	◎	6.7%	-	0.2%
-	-	○	2.8%	-	0.6%
-	-	◎	8.3%	○	2.2%
◎	15.3%	○	3.7%	-	1.4%
-	-	-	-	○	2.6%
-	-	-	-	-	0.3%
-	-	-	-	-	0.8%
-	-	-	-	-	0.9%
-	-	-	-	-	-1.1%

中学校3年生

	質問項目	肯定的解答の割合				令和元年度結果との比較					
		H21	H29	H30	R1	H21比	H29比	H30比			
1	朝食を毎日食べていますか	84.4%	86.2%	88.1%	86.5%	○	2.1%	0.3%	-1.6%		
2	普段(月～金)、何時ごろに起きますか。 (午前7時より前に起きている割合)	22.9%	29.7%	27.3%	27.9%	◎	5.0%	-1.8%	0.7%		
3	普段(月～金)、何時ごろに寝ますか。 (午後11時より前に寝ている割合)	14.1%	18.9%	17.3%	20.7%	◎	6.6%	1.8%	○	3.4%	
4	自分には、よいところがあると思いますか	63.4%	69.2%	69.4%	70.7%	◎	7.3%	1.5%	1.3%		
5	将来の夢や目標を持っていますか	72.0%	73.2%	72.0%	72.2%		0.2%	-1.0%	0.2%		
6	自分と他の人との違いを大切にすることができますか	-	-	91.3%	91.7%	-	-	-	0.3%		
7	あなたは人の役にたっていると感じることはありませんか	-	-	63.2%	65.9%	-	-	○	2.6%		
8	ものごとを最後までやりとげて、うれしかったことがありますか	90.6%	93.4%	92.7%	91.9%		1.3%	-1.5%	-0.8%		
9	いじめは、どんな理由があってもいけないと思いますか	-	-	91.6%	91.7%	-	-	-	0.2%		
10	家で、学校の授業の復習をしますか	-	48.8%	48.5%	47.6%	-	-	-1.2%	-0.9%		
11	学校の授業時間以外に、普段(月～金曜日)、1日当たりどれくらいの時間、勉強をしますか(1時間以上と回答している割合)	67.7%	73.1%	74.8%	70.0%	○	2.3%	▽	-3.1%	▽	-4.8%
12	土曜日や日曜日など学校が休みの日に、1日当たりどれくらいの時間、勉強をしますか(1時間以上と回答している割合)	66.2%	66.6%	72.4%	64.6%		-1.6%	-2.0%	▼	-7.8%	
13	学校の規則を守っていますか	85.3%	91.9%	93.2%	93.5%	◎	8.2%	1.6%	0.2%		
14	友達との約束を守っていますか	94.0%	95.6%	96.5%	94.9%		0.9%	-0.7%	-1.6%		
15	国語の授業内容はよく分かりますか	70.8%	77.1%	85.3%	88.0%	◎	17.2%	◎	10.9%	○	2.7%
16	読書は好きですか	68.8%	73.5%	72.8%	72.3%	○	3.5%	-1.2%	-0.5%		
17	数学の授業内容はよく分かりますか	60.3%	70.4%	75.9%	77.5%	◎	17.2%	◎	7.1%	1.7%	
18	英語の授業内容はよく分かりますか。	-	70.9%	74.1%	77.1%	-	◎	6.2%	○	3.1%	
19	英語の授業中に先生や友達と英語を使って簡単なコミュニケーションをとることができますか	-	-	68.1%	71.8%	-	-	-	○	3.7%	
20	授業で学んだ英語を使って、外国の人とコミュニケーションをとりたいですか。	-	-	58.0%	62.2%	-	-	-	○	4.2%	
21	学校へ来るのは楽しいですか	80.0%	79.5%	81.5%	79.1%		-0.9%	-0.4%	▽	-2.4%	
22	どのくらい学校の図書室に行って本を読んだり調べたりしますか(授業中はのぞく) (週に1回以上と回答した割合)	-	15.1%	12.6%	16.1%	-	-	1.0%	○	3.5%	
23	普段の授業では、授業の目標(めあて・ねらい)が示されていると思いますか	-	80.5%	84.4%	83.5%	-	○	3.0%	-	-0.9%	
24	普段の授業では、学級の友達との間で話し合う活動をよく行っていると思いますか	-	79.5%	83.6%	84.6%	-	◎	5.1%	-	1.1%	
25	普段の授業では、自分の考えを発表する機会が与えられていると思いますか	-	77.9%	85.2%	86.3%	-	◎	8.4%	-	1.1%	
26	普段の授業では、最後に学習内容を振り返る活動をよく行っていると思いますか	-	62.8%	66.2%	69.6%	-	◎	6.8%	○	3.4%	
27	普段の授業では、やる気をもって授業に取り組んでいますか	-	79.5%	82.1%	82.1%	-	○	2.6%	-	0.0%	
28	授業で学んだことを、ほかの学習や普段の生活に生かしていますか	-	65.0%	69.1%	75.1%	-	◎	10.1%	◎	6.0%	
29	少人数授業は普段の授業よりよく分かりますか (少人数授業を受けていない場合は回答不要です)	68.5%	78.4%	79.1%	79.1%	◎	10.6%	0.7%	-	0.0%	
30	先生は、あなたの努力を認め、励ましてくれますか。	-	-	82.1%	82.5%	-	-	-	-	0.4%	
31	先生は、あなたのよいところを認めてくれますか	-	-	83.8%	83.1%	-	-	-	-	-0.7%	
32	困ったときに、相談できる人がいますか	-	-	82.7%	84.9%	-	-	-	○	2.2%	
33	運動(体を動かす遊びを含む)やスポーツをすることは好きですか	-	-	78.7%	78.3%	-	-	-	-	-0.3%	
34	自分の健康を考え体を大切にしていますか。	-	-	83.3%	84.2%	-	-	-	-	0.8%	

学びのトライアル事業 教職員アンケート 肯定的回答 R1

教職員アンケートについては、H30年度より新規に実施。

小学校

	質問項目	肯定的解答の割合				結果との比較 H30年度比
		H21	H29	H30	R1	
1	学校は、子どもの悩みや相談に応じる体制を整えていますか。	-	-	92.0%	91.9%	-0.1%
2	学校は、運動会や校外学習、宿泊学習などの学校行事で、すべての子どもが参加しやすいように工夫をしていますか。	-	-	97.8%	97.5%	-0.3%
3	学校は、支援を必要とする子どもの指導・支援に関して、共通理解を図っていますか。	-	-	86.3%	88.6%	○ 2.3%
4	学校は、中学校区の「めざす子ども像」や具体的な取組みを地域に発信していますか。	-	-	83.3%	82.7%	-0.5%
5	学校は、「報告・連絡・相談・確認」体制をとっていますか。	-	-	91.8%	92.8%	0.9%
6	学校は、校内環境の美化に努めていますか。	-	-	83.7%	83.7%	0.1%
7	学校は、教職員一人ひとりが感じる子どもの課題を全体で共有し、解決していこうとするチーム力はありますか。	-	-	83.1%	85.2%	○ 2.1%
8	学校では、教職員の実践を振り返る指標を共有していますか。	-	-	75.2%	77.0%	1.8%
9	学校での校内研修は充実していますか。	-	-	88.7%	89.5%	0.8%
10	あなたは、学校での様子を連絡帳・便りなどによって保護者等に知らせていますか。	-	-	84.7%	86.7%	2.0%
11	あなたは、積極的に子どもの努力を認め、励ましていますか。	-	-	97.8%	97.5%	-0.3%
12	あなたは、日頃から子どものよい点を認め、伝えていますか。	-	-	96.5%	96.4%	-0.1%
13	あなたは、子どもの行動の背景を考えて支援していますか。	-	-	96.2%	96.5%	0.3%
14	あなたは、子どもが学校へ来るのが楽しいと思える取組みを進めていますか。	-	-	88.4%	92.4%	○ 4.0%
15	あなたは、互いの違いを認め合える集団づくりにむけて具体的な実践を進めていますか。	-	-	86.5%	91.0%	○ 4.5%
16	あなたは、個々に活躍できる役割をもたせ、それを積極的に評価していますか。	-	-	91.0%	91.2%	0.3%
17	あなたは、授業等において、子どもたちにめあてを示していますか。	-	-	92.0%	95.5%	○ 3.5%
18	あなたは、授業等において、積極的に話し合う活動を取り入れていますか。	-	-	82.1%	85.4%	○ 3.3%
19	あなたは、授業等において、自分の考えを整理させ発表する機会を与えていますか。	-	-	82.9%	89.6%	◎ 6.7%
20	あなたは、授業等において、振り返り活動の工夫を行っていますか。	-	-	75.7%	77.0%	1.3%
21	あなたは、子どもの言語能力育成につながるよう、授業等を行っていますか。	-	-	83.8%	87.4%	○ 3.6%
22	あなたは、子どもにとって「深い学び」となるよう、授業改善を進めていますか。	-	-	86.9%	87.5%	0.6%
23	あなたは、校内研究テーマを基に自ら課題を設定し日頃の授業を行うとともに、定期的に管理職や学力担当教員等に助言を求めるとし、検証を行っていますか。	-	-	57.9%	62.2%	○ 4.3%
24	あなたは、各種学力・意識調査等のデータを客観的に分析し、学習指導や生活指導の改善に生かしていますか。	-	-	63.6%	65.4%	1.8%
25	あなたは、ICT機器等を活用し、わかりやすく授業を行っていますか。	-	-	64.4%	79.9%	◎ 15.4%
26	あなたは、生徒指導において、3つの視点「成長を促す指導」「予防的な指導」「課題解決的な指導」を意識していますか。	-	-	81.0%	81.3%	0.3%
27	あなたは、学校いじめ防止基本方針を子どもや保護者に説明できますか。	-	-	58.7%	59.8%	1.1%
28	あなたは、困ったときに相談できる教職員体制が学校にあると感じますか。	-	-	82.8%	84.8%	○ 2.0%
29	あなたは、子どもたちと小中一貫教育に関わる話をしますか。	-	-	50.4%	51.0%	0.6%
30	あなたは、子どもの健康や安全について充分配慮していますか。	-	-	98.0%	98.7%	0.7%
31	あなたは、現在、やりがいをもって教育活動を行えていますか。	-	-	90.9%	91.8%	0.9%
32	あなたは、PTA活動や地域行事が子どもの教育に効果があると思いますか。	-	-	87.8%	89.1%	1.3%

学びのトライアル事業 教職員アンケート 肯定的回答 R1

中学校

	質問項目	肯定的解答の割合				結果との比較 H30年度比
		H21	H28	H30	R1	
1	学校は、子どもの悩みや相談に応じる体制を整えていますか。	-	-	91.7%	89.7%	▽ -2.0%
2	学校は、運動会や校外学習、宿泊学習などの学校行事で、すべての子どもが参加しやすいように工夫をしていますか。	-	-	96.9%	95.7%	▽ -1.2%
3	学校は、支援を必要とする子どもの指導・支援に関して、共通理解を図っていますか。	-	-	76.6%	79.3%	○ 2.7%
4	学校は、中学校区の「めざす子ども像」や具体的な取組みを地域に発信していますか。	-	-	78.7%	77.3%	▽ -1.4%
5	学校は、「報告・連絡・相談・確認」体制をとっていますか。	-	-	86.0%	87.6%	○ 1.6%
6	学校は、校内環境の美化に努めていますか。	-	-	80.9%	82.9%	○ 2.1%
7	学校は、教職員一人ひとりが感じる子どもの課題を全体で共有し、解決していこうとするチーム力はありますか。	-	-	77.8%	77.9%	○ 0.1%
8	学校では、教職員の実践を振り返る指標を共有していますか。	-	-	67.6%	62.6%	▼ -5.1%
9	学校での校内研修は充実していますか。	-	-	83.1%	81.8%	▽ -1.2%
10	あなたは、学校での様子を連絡帳・便りなどによって保護者等に知らせていますか。	-	-	77.0%	71.7%	▼ -5.3%
11	あなたは、積極的に子どもの努力を認め、励ましていますか。	-	-	97.9%	96.7%	▽ -1.2%
12	あなたは、日頃から子どものよい点を認め、伝えていますか。	-	-	95.7%	93.3%	▽ -2.4%
13	あなたは、子どもの行動の背景を考えて支援していますか。	-	-	94.6%	92.7%	▽ -1.9%
14	あなたは、子どもが学校へ来るのが楽しいと思える取組みを進めていますか。	-	-	80.8%	78.1%	▽ -2.7%
15	あなたは、互いの違いを認め合える集団づくりにむけて具体的な実践を進めていますか。	-	-	79.9%	79.5%	▽ -0.4%
16	あなたは、個々に活躍できる役割をもたせ、それを積極的に評価していますか。	-	-	88.7%	82.5%	▼ -6.2%
17	あなたは、授業等において、子どもたちにめあてを示していますか。	-	-	86.9%	83.7%	▽ -3.2%
18	あなたは、授業等において、積極的に話し合う活動を取り入れていますか。	-	-	74.4%	75.2%	○ 0.7%
19	あなたは、授業等において、自分の考えを整理させ発表する機会を与えていますか。	-	-	70.4%	66.0%	▽ -4.3%
20	あなたは、授業等において、振り返り活動の工夫を行っていますか。	-	-	70.5%	70.5%	○ 0.0%
21	あなたは、子どもの言語能力育成につながるよう、授業等を行っていますか。	-	-	76.6%	76.4%	▽ -0.2%
22	あなたは、子どもにとって「深い学び」となるよう、授業改善を進めていますか。	-	-	84.8%	83.2%	▽ -1.5%
23	あなたは、校内研究テーマを基に自ら課題を設定し日頃の授業を行うとともに、定期的に管理職や学力担当教員等に助言を求めるなどし、検証を行っていますか。	-	-	53.4%	48.7%	▽ -4.8%
24	あなたは、各種学力・意識調査等のデータを客観的に分析し、学習指導や生活指導の改善に生かしていますか。	-	-	63.0%	59.1%	▽ -3.9%
25	あなたは、ICT機器等を活用し、わかりやすく授業を行っていますか。	-	-	71.5%	75.2%	○ 3.7%
26	あなたは、生徒指導において、3つの視点「成長を促す指導」「予防的な指導」「課題解決的な指導」を意識していますか。	-	-	83.0%	81.3%	▽ -1.6%
27	あなたは、学校いじめ防止基本方針を子どもや保護者に説明できますか。	-	-	56.9%	51.9%	▼ -5.0%
28	あなたは、困ったときに相談できる教職員体制が学校にあると感じますか。	-	-	78.5%	75.3%	▽ -3.2%
29	あなたは、子どもたちと小中一貫教育に関わる話をしますか。	-	-	51.1%	52.2%	○ 1.1%
30	あなたは、子どもの健康や安全について充分配慮していますか。	-	-	96.8%	96.1%	▽ -0.8%
31	あなたは、現在、やりがいをもって教育活動を行えていますか。	-	-	87.3%	86.2%	▽ -1.1%
32	あなたは、PTA活動や地域行事が子どもの教育に効果があると思いますか。	-	-	83.4%	81.3%	▽ -2.1%

学びのトライアル事業 保護者アンケート 肯定的回答の推移 R1

ここでは、質問の内容と、事業開始年度（H21）、過去2年間（H29、H30）、今年度（R1）の肯定的回答の割合を一覧にしている。肯定的回答という分類にそぐわない項目（7：宿題の分量）については、別表に記した。

また、令和元年度結果との比較は、平成21年度、29年度、30年度の結果と令和元年度の結果の差である。特に変化の大きい項目には値の左に次のようなマークを示した。（5%以上改善：◎、5～2%の改善：○、2～5%の後退：▽、5%以上の後退：▼）

小学校

	質問項目	肯定的解答の割合				平成30年度結果との比較		
		H21	H29	H30	R1	H21比	H29比	H30比
1	子どもと一緒によく食事をとりますか。	97.8%	97.4%	97.7%	97.4%	-0.4%	0.3%	-0.3%
2	子どもとよく会話をしますか。	98.9%	99.1%	99.0%	99.0%	0.0%	-0.1%	-0.1%
3	子どもと小中一貫教育に関する話をしますか。	-	-	15.3%	15.8%	-	-	0.6%
4	子どもと一緒に読書をしたり、図書館へ行ったりしますか。	-	40.0%	35.5%	35.7%	-	▽ -4.5%	0.2%
5	子どもは学校へ行くのを楽しみにしていますか。	92.5%	91.7%	90.2%	90.4%	▽ -2.1%	-1.5%	0.2%
6	子どもは家庭でどれくらい学習していますか。 (1時間以上と回答している割合)	-	-	34.2%	32.8%	-	-	-1.4%
※7	学校からの宿題の量についてどう思いますか。	-	-	-	-	-	-	-
8	子どもの携帯電話の通話やメールの内容は把握していますか<所持させていない場合は回答不要>	88.9%	89.5%	86.9%	87.0%	-1.9%	▽ -2.6%	0.1%
9	子どもに役割(仕事)等をもたせ、それを褒めていますか。	-	-	75.1%	75.3%	-	-	0.2%
10	子どもの努力を認め、励ましていますか。	-	-	94.7%	95.2%	-	-	0.4%
11	授業参観や学級懇談会に積極的に参加しますか。	-	92.0%	92.4%	92.6%	-	0.4%	0.2%
12	中学校区の「めざす子ども像」を知っていますか。	-	-	16.8%	18.3%	-	-	1.5%
13	地域において、子育ての悩みや不安を相談できる人がいますか。	-	-	77.0%	78.6%	-	-	1.6%
14	PTA活動や地域行事は子どもの教育に効果があると思いますか。	-	-	76.2%	76.1%	-	-	-0.2%
15	学校での学力向上の取組み内容をご存知ですか。	56.0%	59.6%	53.8%	51.2%	▽ -4.8%	▼ -5.8%	▽ -2.5%
16	学校での学力向上の取組みは良いと思いますか。	80.7%	85.1%	80.6%	78.7%	▽ -2.0%	▽ -4.5%	-1.9%
17	学校を信頼していますか。	91.6%	92.5%	89.6%	89.5%	▽ -2.1%	▽ -2.9%	-0.1%
18	学校は、児童生徒の健康や安全について配慮していると思いますか。	-	-	90.8%	91.3%	-	-	0.4%
19	学校は、子ども一人ひとりの個性を大切にしていると思いますか。	-	-	80.8%	82.2%	-	-	1.4%
20	学校は、子どもの努力を認め、励ますようにしていると思いますか。	-	-	88.0%	88.7%	-	-	0.7%
21	学校は、子どものよい点を認めるようにしていると思いますか。	-	-	89.1%	89.1%	-	-	0.0%
22	学校は、互いの違いを認め合える活動をしていると思いますか。	-	-	78.2%	79.3%	-	-	1.1%
23	学校は、いじめの防止に取り組んでいると思いますか。	-	-	71.7%	72.7%	-	-	1.0%
24	学校は、何でも相談しやすい環境を整えていると思いますか。	-	-	72.3%	72.1%	-	-	-0.2%

7	学校からの宿題の量についてどう思いますか		多い	適量	やや少ない	少ない
		H29	6.7%	77.1%	15.0%	1.2%
		H30	6.4%	78.1%	14.5%	1.0%
		R1	5.8%	78.1%	14.9%	1.2%

学びのトライアル事業 保護者アンケート 肯定的回答の推移 R1

ここでは、質問の内容と、事業開始年度（H21）、過去2年間（H29、H30）、今年度（R1）の肯定的回答の割合を一覧にしている。肯定的回答という分類にそぐわない項目（7：宿題の分量）については、別表に記した。

また、令和元年度結果との比較は、平成21年度、29年度、30年度の結果と令和元年度の結果の差である。特に変化の大きい項目には値の左に次のようなマークを示した。（5%以上改善：◎、5～2%の改善：○、2～5%の後退：▽、5%以上の後退：▼）

中学校

	質問項目	肯定的解答の割合				平成30年度結果との比較		
		H21	H29	H30	R1	H21比	H29比	H30比
1	子どもと一緒によく食事をとりますか。	95.2%	94.0%	93.0%	93.7%	-1.5%	-0.3%	0.7%
2	子どもとよく会話をしますか。	97.2%	96.0%	95.7%	95.3%	-1.9%	-0.7%	-0.5%
3	子どもと小中一貫教育に関する話をしますか。	-	-	19.5%	15.6%	-	-	▽ -3.9%
4	子どもと一緒に読書をしたり、図書館へ行ったりしますか。	-	14.2%	15.0%	12.9%	-	-1.3%	▽ -2.1%
5	子どもは学校へ行くのを楽しみにしていますか。	85.2%	83.2%	81.7%	81.4%	▽ -3.8%	-1.8%	-0.3%
6	子どもは家でどれくらい学習していますか。 (1時間以上と回答した割合)	-	-	46.5%	44.5%	-	-	-2.0%
※7	学校からの宿題の量についてどう思いますか。	-	-	-	-	-	-	-
8	子どもの携帯電話の通話やメールの内容は把握していますか<所持させていない場合は回答不要>	53.0%	42.9%	46.5%	46.3%	▼ -6.7%	○ 3.4%	-0.3%
9	子どもに役割(仕事)等をもたせ、それを褒めていますか。	-	-	58.3%	60.9%	-	-	○ 2.6%
10	子どもの努力を認め、励ましていますか。	-	-	89.1%	89.7%	-	-	0.6%
11	授業参観や学級懇談会に積極的に参加しますか。	-	67.6%	67.1%	68.4%	-	0.8%	1.3%
12	中学校区の「めざす子ども像」を知っていますか。	-	-	22.6%	22.3%	-	-	-0.3%
13	地域において、子育ての悩みや不安を相談できる人がいますか。	-	-	72.9%	74.8%	-	-	1.9%
14	PTA活動や地域行事は子どもの教育に効果があると思いますか。	-	-	71.6%	71.4%	-	-	-0.3%
15	学校での学力向上の取組み内容をご存知ですか。	40.3%	48.2%	50.0%	45.3%	◎ 5.0%	▽ -2.9%	▽ -4.7%
16	学校での学力向上の取組みは良いと思いますか。	65.7%	72.3%	71.7%	68.8%	○ 3.1%	▽ -3.5%	▽ -2.9%
17	学校を信頼していますか。	82.6%	85.6%	82.3%	82.5%	-0.1%	▽ -3.1%	0.2%
18	学校は、児童生徒の健康や安全について配慮していると思いますか。	-	-	85.8%	84.7%	-	-	-1.0%
19	学校は、子ども一人ひとりの個性を大切にしていると思いますか。	-	-	75.4%	74.1%	-	-	-1.3%
20	学校は、子どもの努力を認め、励ますようにしていると思いますか。	-	-	79.7%	78.6%	-	-	-1.1%
21	学校は、子どものよい点を認めるようにしていると思いますか。	-	-	80.6%	80.3%	-	-	-0.3%
22	学校は、互いの違いを認め合える活動をしていると思いますか。	-	-	70.5%	68.7%	-	-	-1.9%
23	学校は、いじめの防止に取り組んでいると思いますか。	-	-	71.2%	69.4%	-	-	-1.7%
24	学校は、何でも相談しやすい環境を整えていると思いますか。	-	-	65.2%	63.3%	-	-	-1.9%

7	学校からの宿題の量についてどう思いますか		多い	適量	やや少ない	少ない
			H29	H30	R1	
		H29	4.1%	41.3%	31.7%	22.9%
		H30	4.8%	46.9%	29.8%	18.6%
		R1	4.9%	44.7%	30.0%	20.4%