

# 学力向上施策に係る学習状況等調査・保護者調査 平成29年度アンケートの結果及び分析

## ◎ 調査の目的

本調査は、本市立小中学生の学力向上を目的として行っているものです。本調査を全学年の小中学生及び全保護者を対象に継続して実施することにより、学校と家庭が子どもの日々の暮らし・学びを振り返り、それぞれの役割において学力向上への意識をさらに強くし、ともに学力向上をめざすための資料として活用するものです。

## ◎ 調査の概要

◇ 調査期間：各年度の12月～1月

第2回（平成21年度）から第10回（平成29年度）まで毎年同時期に実施。

〔 ※平成21年度のみ、年2回調査を実施し、12～1月の調査のほかに、第1回を平成21年4～5月に実施しました。実施時期が異なるため、第1回の調査は年度間比較の対象外としました。 〕

◇ 対象：・小中学生

・小中学校 保護者（※保護者に対するアンケートは協力を依頼する形で実施。）

## ◎ 調査の内容

- ・大きく分けて、「生活リズム・意識に関すること」と「学習に関すること」の2つ。  
（調査アンケート用紙 → 小学生用（学年別）／中学生用／保護者用）
- ・第5回調査より、平成24年度全国（大阪府）学力・学習状況調査の実施教科等を踏まえ理科や英語（外国語活動）、生活に関わる項目を追加した。

## ◎ 分析の視点

平成21～29年度の同時期（12月～1月）に実施した第2～10回調査を比較し、「学びのトライアル事業」（平成25年度まで：学力向上対策学校支援事業）による9年間の取組みの成果と課題を明らかにするとともに、今後の取組みの方向性を示す。

## ◎ 留意点

- ア. 保護者に対しては、アンケートの提出は任意のものである。
- イ. 本調査は4段階で行われており、ほとんどの設問での回答が下記の4通りである。したがって、集計上は1と2の合計を肯定的回答、3と4の合計を否定的回答としてまとめて分析を行っている。  
（いくつかの設問は、この分類に沿わない。例：起床・就寝時間等）

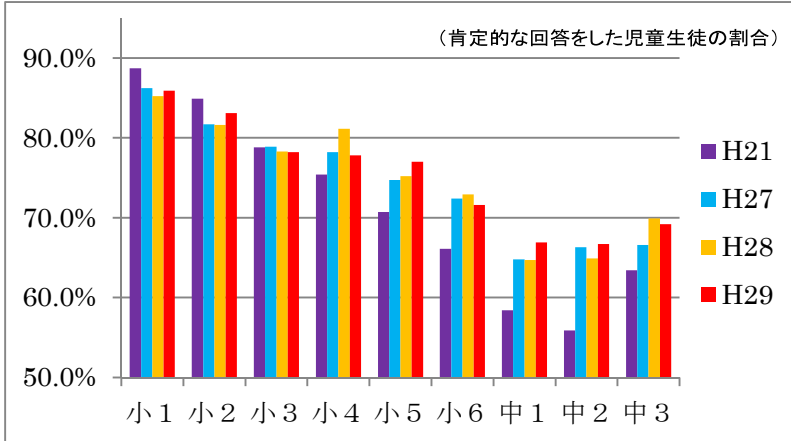
1（している・あてはまる）      2（どちらかといえば している・あてはまる）  
3（どちらかといえば していない・あてはまらない）      4（していない・あてはまらない）

## 特徴的な 結果の分析

### 生活リズム・意識に関すること

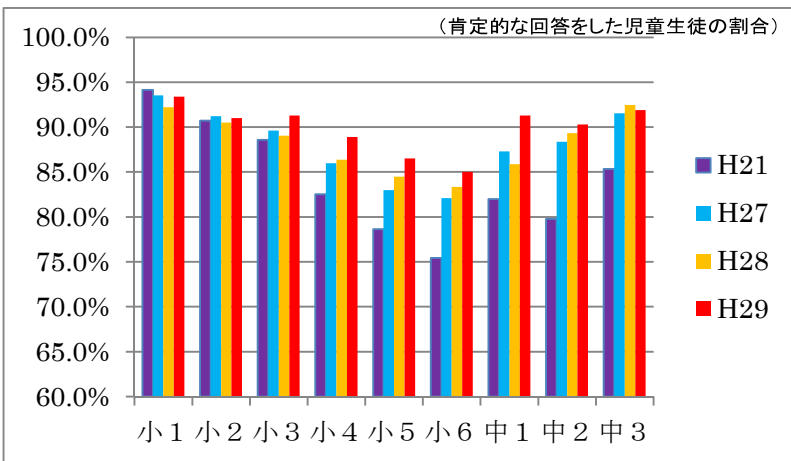
- \* 学校のきまり（規則）を守ることへの意識は高まりつつある。
- \* 自己肯定感を育てていくことに対して課題が見られる。

#### ①自分には、よいところがあると思いますか。



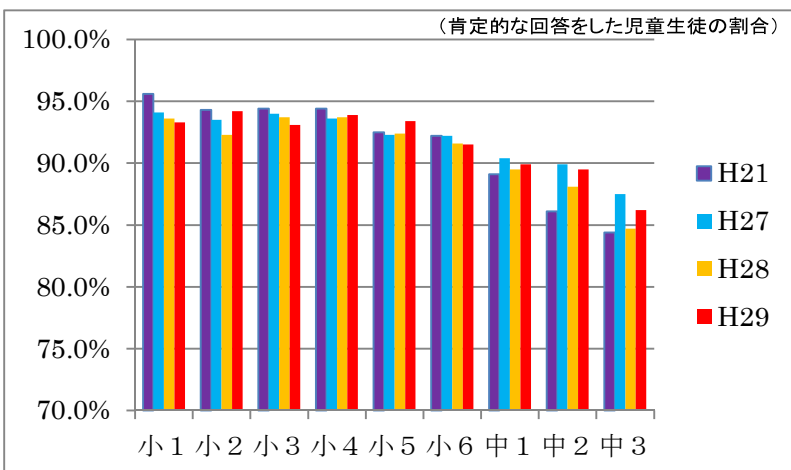
「自分には、よいところがあると思いますか」の質問に肯定的な回答をした児童生徒の割合は、調査初年度に比べ小学校高学年や中学校では増加傾向にあるが、小学校低学年においてはやや減少傾向が見られる。児童生徒自身が「できた」と感じられる取組みを積み重ね、さらに自己肯定感を育てていくことが今後も求められる。

#### ②学校のきまり(規則)を守っていますか



「学校のきまりを守っていますか」の質問に肯定的な回答をした児童生徒の割合は、学年によってばらつきはあるが、全体的に増加傾向にある。継続的な指導の成果と考えられる。特に中学校1年生では顕著な増加が見られる。小中で一貫した生徒指導の取組を進めることで、小学校高学年から児童生徒自身の自覚を育てていくことが今後の課題である。

#### ③朝食を毎日食べていますか。



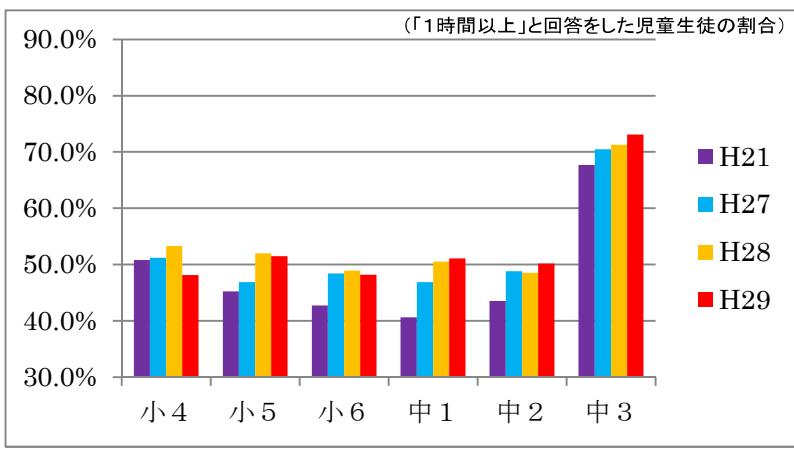
「朝食を毎日食べていますか」の質問に肯定的な回答をした児童生徒の割合は、年度によりばらつきはあるが小学校2年生、中学校2年生、中学校3年生で1.5ポイント以上、上昇している。肯定的な回答がやや減少傾向にある小学校において、今後、学校と家庭が連携をより強め、日々の生活の中で改善を進めていくことが求められる。

# 特徴的な結果の分析

## 学習に関すること（学習習慣）

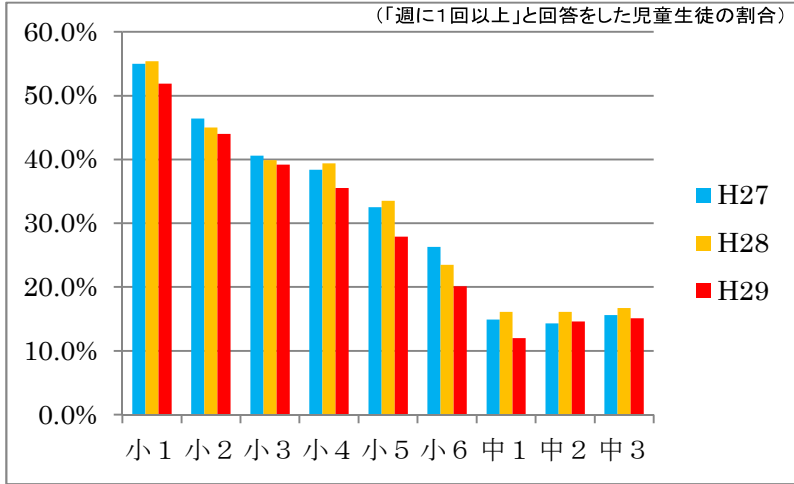
- \* 中学校では家庭学習時間が増加傾向である。
- \* 読書習慣については小中学校ともに課題が見られる。

④学校の授業時間以外に、普段(月～金曜日)、1日当たりどれくらいの時間、勉強をしますか。



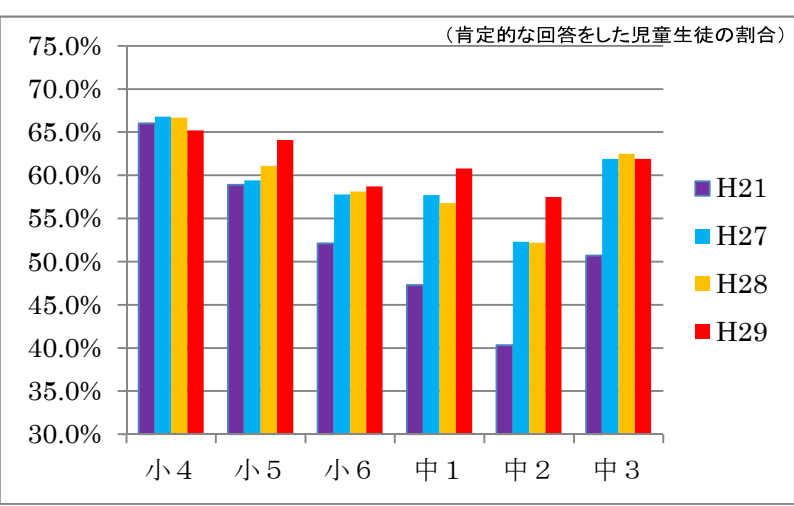
「学校の授業時間以外に、1日当たりどれくらいの時間、勉強をしますか」に関して、小学校において0.4%～5.2%の減少傾向があるが、中学校においては、0.6%～2.3%のわずかな増加傾向にあった。一方で、家庭での学習時間が1時間以下の児童生徒の数は依然として多く、学校と家庭のより一層の連携が求められる。

⑤どのくらい学校の図書室に行って本を読んだり調べたりしますか。(授業中は除く)



「どのくらい学校の図書室に行って本を読んだり調べたりしますか」に関しては、前年度と比較し全学年0.2%～5.7%と減少している。さらに関連して、「読書は好きですか」の質問項目でも、肯定的な回答が減少している学年もあり、児童生徒の読書離れの傾向が見られる。インターネットやスマートフォンが身近な存在になってきているが、今後の図書教育の充実や、読書習慣をつけさせることが引き続き求められる。

⑥テストで間違えた問題について、間違えたところを後で勉強していますか。



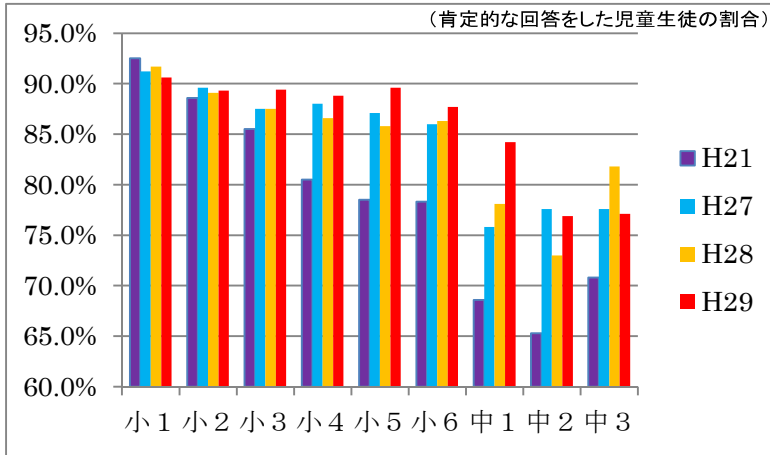
「テストで間違えた問題について、間違えたところを後で勉強していますか」に関して肯定的回答をした児童生徒の割合は、各学年概ね50%～60%台を推移している。「ただ受けてそれで終わり」のテストではなく、結果を次の学習につなげたり、自分の課題に着目して、同じような間違いをしないように克服していったりするというサイクルを定着させていく必要がある。

## 特徴的な 結果の分析

### 学習に関すること（授業）

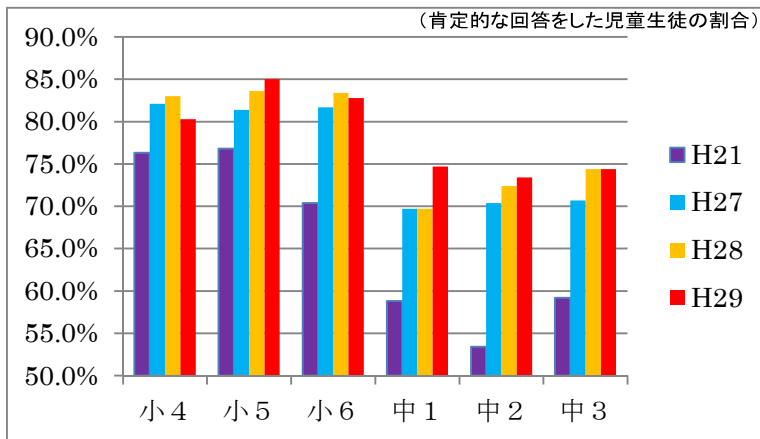
- \* 根拠を大切にする学習が取り組まれている。
- \* 振り返り活動実施率が高まっている。

#### ⑦国語の授業内容はよく分かりますか。



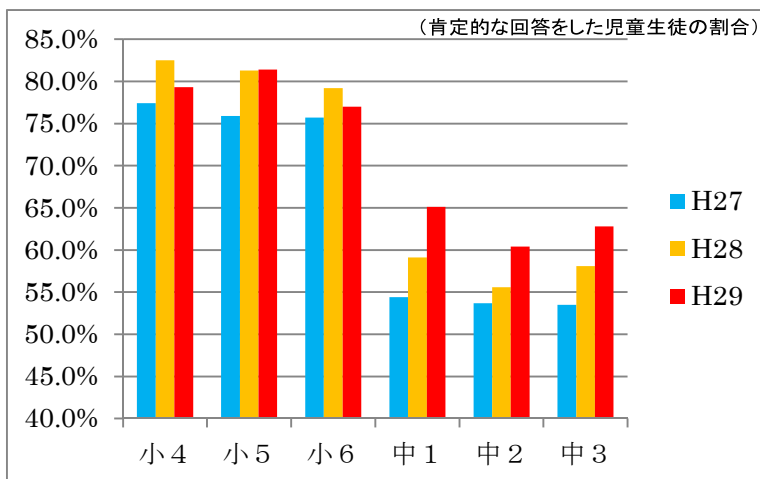
「国語の授業内容はよく分かりますか」の質問に肯定的な回答をした児童生徒は、小学校3年～中学校1年において前年より増加しており、分かりやすい指導方法への改善成果が見られる。しかし中学校2～3年生での割合は伸び悩んでおり、今後は内容理解の深まりと、理解した内容の表現方法や活用場面の工夫が求められる。

#### ⑧算数(数学)の授業で公式やきまりを習うとき、そのわけ(根拠)を理解するようにしていますか。



「算数(数学)の授業で公式やきまりを習うとき、そのわけ(根拠)を理解するようにしていますか」の質問に肯定的な回答をした児童生徒は、年々増加傾向にある。特に、中学校1年生での割合が大きく伸びている。根拠をもとに思考したり説明したりする力など言語能力の育成に向けて、算数(数学)科に限らず他教科においても言語活動の充実が求められる。

#### ⑨普段の授業では、最後に学習内容を振り返る活動をよく行っていると思いますか。



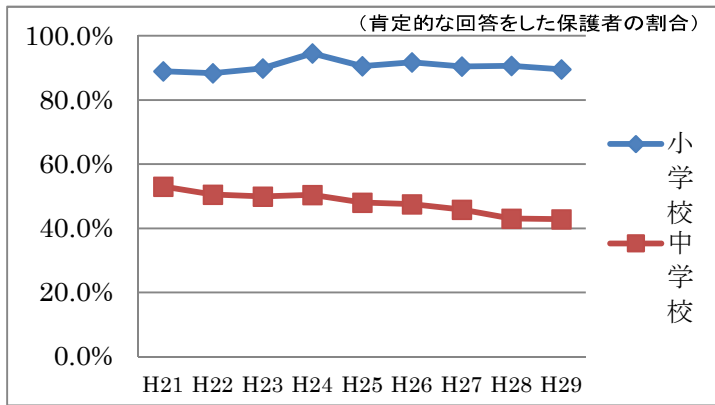
「普段の授業では、最後に学習内容を振り返る活動をよく行っていると思いますか」の質問に肯定的な回答をした児童生徒は、特に中学校で増加傾向にあるが、小学校との差はまだ開いており、振り返り活動の質にも課題が残る。学習の目的が達成されているかを効果的に見取るために、身につけたい力がついているかを検証する課題設定を行うなどの工夫がさらに求められる。

# 特徴的な 結果の分析

## 保護者対象意識調査

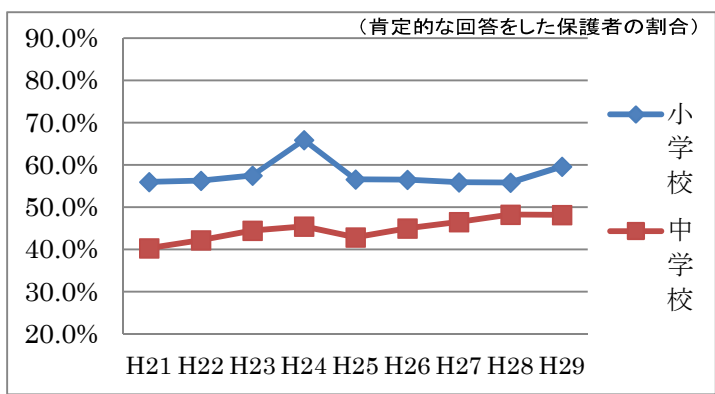
- \* 学校の取組みについてさらに周知することが求められる。
- \* 情報モラル等については今後も働きかけが必要である。

⑩子どもの携帯電話の通話やメールの内容は把握できていますか。  
(所持させていない場合は回答不要)



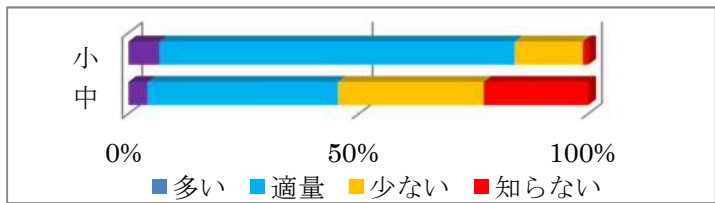
「子どもの携帯電話の通話やメールの内容は把握できていますか」の質問に肯定的な回答をした保護者の割合は、小学校と中学校では大きな開きがあり、中学校では年々減少してきている。現在、SNS や有害サイトへのアクセス等、インターネット上でのトラブルが取りざたされている。思春期に入り、詳細な内容の把握等は難しくなるため、インターネットを介したコミュニケーションのモラルやマナーについて話し合うなど、トラブルから子どもを守るための働きかけが必要である。

⑪学校での学力向上の取組み内容をご存知ですか。



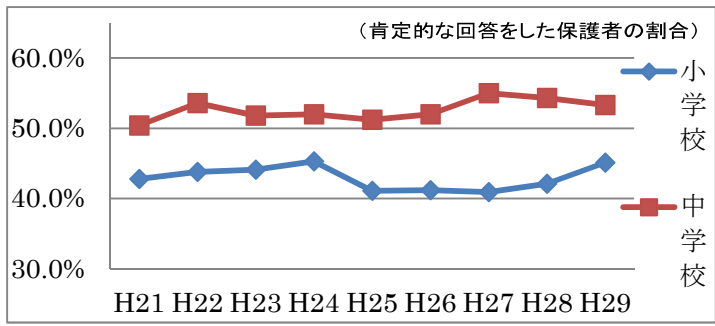
「学校での学力向上の取組み内容をご存知ですか」の質問に肯定的な回答をした保護者の割合は、小学校 59.6%、中学校 48.2%である。子どもたちの成長のために、学校と家庭が連携した取組みは必要不可欠である。家庭の理解を進める工夫として、通信やホームページ、懇談会などの様々な機会を活用して、学校の取組みを積極的に周知していくことが必要である。

⑫学校からの宿題の量についてどう思いますか。



「学校からの宿題の量についてどう思いますか」の質問に対する回答では、小中学校で大きな違いがあり、中学校では「知らない」という割合が大幅に増える。また、「子どもの家庭での学習時間は増えましたか」の質問に対する回答では、直近3か年で見ると、小学校では増加傾向に、中学校では減少傾向にある。しかし、④「学校の授業時間以外に、1日当たりどれくらいの時間、勉強をしますか」の調査結果からも分かる通り、子ども自身の回答としては、特に中学校においてはわずかな増加傾向にある。情報モラル等の調査結果と同様に、家庭での普段からのコミュニケーションを引き続き大切にしていく必要がある。

⑬子どもの家庭での学習時間は増えましたか。



## まなびのトライアル事業 児童生徒アンケート 肯定的回答の推移 H29

ここでは、質問の内容と、事業開始年度（H21）、過去2年間（H27、H28）、今年度（H29）の肯定的回答の割合を一覧にしている。肯定的回答という分類にそぐわない項目（例：起床・就寝時間等）については、割合を集計した回答の内容を【 】内に記した。

また、平成29年度結果との比較は、平成21年度、27年度、28年度の結果と平成29年度の結果の差である。特に変化の大きい項目には値の左に次のようなマークを示した。（5%以上改善：◎、5～2%の改善：○、2～5%の後退：▽、5%以上の後退：▼）

（※小4～中3にある学習塾に関する質問項目については、改善・後退という観点にそぐわないので、マークは付けていません。）

小学校1年生

	質問項目	肯定的解答の割合				平成29年度結果との比較					
		H21	H27	H28	H29	H21比	H27比	H28比			
1	朝食を毎日食べていますか	95.6%	94.1%	93.6%	93.3%	▽	-2.3%	-0.8%	-0.3%		
2	学校に持って行くものを、前日か、その日の朝に確かめていますか	89.0%	84.0%	83.2%	82.9%	▼	-6.1%	-1.1%	-0.3%		
3	自分には、よいところがあると思いますか	88.7%	86.2%	85.2%	85.9%	▽	-2.8%	-0.3%	0.7%		
4	普段（月～金曜日）、何時ごろに起きますか【7時より前】	63.6%	64.5%	66.7%	65.5%		1.9%	1.0%	-1.2%		
5	普段（月～金曜日）、何時ごろに寝ますか【10時より前】	68.1%	70.6%	69.8%	88.4%	◎	20.3%	◎	17.8%	◎	18.6%
6	家で学校の宿題をしていますか	96.1%	95.9%	94.9%	96.6%		0.5%	0.7%	1.7%		
7	学校の決まりを守っていますか	94.1%	93.5%	92.2%	93.4%		-0.7%	-0.1%	1.2%		
8	友達との約束を守っていますか	96.1%	94.6%	95.0%	95.2%		-0.9%	0.5%	0.2%		
9	国語の勉強は好きですか	85.9%	84.6%	83.2%	83.6%	▽	-2.3%	-1.1%	0.4%		
10	国語の授業内容はよく分かりますか	92.5%	91.2%	91.7%	90.6%		-1.9%	-0.7%	-1.2%		
11	読書は好きですか	89.3%	87.8%	90.3%	89.9%		0.6%	○	2.1%	-0.4%	
12	算数の勉強は好きですか	85.8%	82.3%	84.4%	82.7%	▽	-3.1%	0.3%	-1.7%		
13	算数の授業内容はよくわかりますか	91.5%	86.7%	88.4%	88.3%	▽	-3.2%	1.6%	-0.2%		
14	学校へ来るのは楽しいですか	91.2%	89.9%	88.9%	89.2%		-2.0%	-0.7%	0.3%		
15	どのくらい学校の図書室に行って本を読んだり調べたりしますか （授業中はのぞく）【週に1回以上】	-	55.0%	55.4%	51.9%		-	▽	-3.2%	▽	-3.5%
16	学校で困ったことがあったら先生に相談できますか	-	85.8%	86.1%	85.3%		-	-0.5%	-0.8%		
17	学校でのできごとを家の人に話していますか	-	79.7%	81.4%	81.6%		-	1.9%	0.1%		

小学校2年生

	質問項目	肯定的解答の割合				平成29年度結果との比較		
		H21	H27	H28	H29	H21比	H27比	H28比
1	朝食を毎日食べていますか	94.3%	93.5%	92.3%	94.2%	-0.1%	0.8%	2.0%
2	学校に持って行くものを、前日か、その日の朝に確かめていますか	80.7%	78.8%	77.1%	79.0%	-1.7%	0.2%	1.9%
3	自分には、よいところがあると思いますか	84.9%	81.7%	81.6%	83.1%	-1.8%	1.3%	1.5%
4	普段（月～金曜日）、何時ごろに起きますか【7時より前】	58.4%	59.9%	57.0%	60.0%	1.6%	0.1%	○ 3.1%
5	普段（月～金曜日）、何時ごろに寝ますか【10時より前】	56.4%	61.4%	63.0%	87.4%	◎ 31.0%	◎ 26.0%	◎ 24.4%
6	家で学校の宿題をしていますか	95.0%	94.5%	94.7%	95.1%	0.2%	0.6%	0.5%
7	学校の決まりを守っていますか	90.7%	91.2%	90.5%	91.0%	0.3%	-0.2%	0.5%
8	友達との約束を守っていますか	95.6%	95.4%	95.4%	95.5%	-0.1%	0.1%	0.1%
9	国語の勉強は好きですか	79.0%	79.3%	78.8%	79.1%	0.1%	-0.3%	0.2%
10	国語の授業内容はよくわかりますか	88.6%	89.6%	89.1%	89.3%	0.8%	-0.3%	0.2%
11	読書は好きですか	87.7%	89.5%	89.2%	88.6%	0.9%	-0.9%	-0.6%
12	算数の勉強は好きですか	80.9%	77.9%	78.9%	78.2%	▽ -2.7%	0.3%	-0.8%
13	算数の授業内容はよくわかりますか	87.1%	84.9%	86.8%	85.8%	-1.4%	0.8%	-1.1%
14	学校へ来るのは楽しいですか	85.9%	87.5%	85.5%	84.3%	-1.6%	▽ -3.2%	-1.2%
15	どのくらい学校の図書室に行って本を読んだり調べたりしますか （授業中はこのぞく）【週に1回以上】	-	46.4%	45.0%	44.0%	-	▽ -2.4%	-1.0%
16	学校で困ったことがあったら先生に相談できますか	-	79.1%	79.9%	80.2%	-	1.1%	0.3%
17	学校でのできごとを家の人に話していますか	-	77.3%	77.1%	79.1%	-	1.9%	○ 2.0%

小学校3年生

	質問項目	肯定的解答の割合				平成29年度結果との比較		
		H21	H27	H28	H29	H21比	H27比	H28比
1	朝食を毎日食べていますか	94.4%	94.0%	93.7%	93.1%	-1.3%	-0.8%	-0.5%
2	学校に持って行くものを、前日か、その日の朝に確かめていますか	82.8%	80.4%	80.0%	79.8%	▽ -3.0%	-0.5%	-0.1%
3	自分には、よいところがあると思いますか	78.8%	78.9%	78.3%	78.2%	-0.6%	-0.7%	-0.1%
4	普段（月～金曜日）、何時ごろに起きますか【7時より前】	53.7%	55.4%	56.0%	54.2%	0.5%	-1.3%	-1.8%
5	普段（月～金曜日）、何時ごろに寝ますか【10時より前】	49.0%	55.0%	55.0%	85.6%	◎ 36.6%	◎ 30.5%	◎ 30.6%
6	家で学校の宿題をしていますか	96.0%	94.6%	95.0%	94.7%	-1.3%	0.0%	-0.3%
7	学校の決まりを守っていますか	88.6%	89.6%	89.0%	91.3%	○ 2.7%	1.7%	○ 2.3%
8	友達との約束を守っていますか	96.3%	96.5%	96.3%	96.6%	0.3%	0.1%	0.2%
9	国語の勉強は好きですか	69.9%	72.9%	74.0%	73.0%	○ 3.1%	0.1%	-1.0%
10	国語の授業内容はよく分かりますか	85.5%	87.5%	87.5%	89.4%	○ 3.9%	1.9%	1.9%
11	読書は好きですか	85.0%	86.2%	87.0%	84.9%	-0.1%	-1.3%	▽ -2.1%
12	算数の勉強は好きですか	75.7%	82.2%	80.2%	80.2%	○ 4.5%	▽ -2.0%	0.0%
13	算数の授業内容はよくわかりますか	85.3%	89.1%	89.8%	88.7%	○ 3.4%	-0.4%	-1.1%
14	学校へ来るのは楽しいですか	85.6%	83.3%	85.1%	84.2%	-1.4%	0.9%	-0.9%
15	どのくらい学校の図書室に行って本を読んだり調べたりしますか（授業中はのぞく）【週に1回以上】	-	40.6%	39.9%	39.2%	-	-1.4%	-0.7%
16	学校で困ったことがあったら先生に相談できますか	-	72.7%	73.6%	74.0%	-	1.3%	0.4%
17	学校でのできごとを家の人に話していますか	-	79.3%	77.7%	79.3%	-	0.0%	1.6%
18	理科の勉強は好きですか	-	84.3%	86.6%	85.6%	-	1.3%	-1.0%
19	理科の授業内容はよくわかりますか	-	89.4%	90.4%	90.6%	-	1.3%	0.2%
20	観察や実験を行うことは好きですか	-	91.5%	92.5%	92.5%	-	1.0%	0.0%
21	自然の中で遊んだことや自然観察をしたことがありますか	-	82.6%	82.0%	84.1%	-	1.5%	○ 2.1%
22	普通の授業では、自分の考えを発表する機会が与えられていると思いますか	-	77.4%	78.7%	78.2%	-	0.9%	-0.4%
23	普通の授業では、学級の友達との間で話し合う活動をよく行っていると思いますか	-	85.6%	85.3%	86.8%	-	1.2%	1.5%
24	学校の授業時間以外に、家や図書館で普段（月～金曜日）、1日当たりどれくらい読書をしますか（参考書や教科書、マンガ、雑誌はのぞく）【1時間以上】	-	35.5%	35.8%	30.5%	-	▽ -5.0%	▼ -5.3%
25	普通の授業ではやる気をもって授業に取り組んでいますか	-	-	86.3%	86.5%	-	-	0.2%
26	普通の授業では、授業の中で目標（めあて・ねらい）が示されていると思いますか	-	-	-	88.1%	-	-	-



小学校4年生

	質問項目	肯定的解答の割合				平成29年度結果との比較		
		H21	H27	H28	H29	H21比	H27比	H28比
1	朝食を毎日食べていますか	94.4%	93.6%	93.7%	93.9%	-0.5%	0.3%	0.2%
2	学校に持って行くものを、前日か、その日の朝に確かめていますか	80.1%	81.6%	81.8%	81.5%	1.4%	-0.1%	-0.2%
3	ものごとを最後までやりとげて、うれしかったことがありますか	91.9%	93.6%	92.5%	91.9%	0.0%	-1.7%	-0.6%
4	自分には、よいところがあると思いますか	75.4%	78.2%	81.1%	77.8%	○ 2.4%	-0.5%	▽ -3.3%
5	将来の夢や目標を持っていますか	88.3%	86.9%	88.7%	87.6%	-0.8%	0.6%	-1.2%
6	普段（月～金曜日）、何時ごろに起きますか【7時より前】	50.7%	52.2%	53.3%	52.2%	1.5%	0.0%	-1.0%
7	普段（月～金曜日）、何時ごろに寝ますか【10時より前】	36.4%	45.4%	46.4%	45.9%	◎ 9.4%	0.5%	-0.5%
8	普段（月～金曜日）、1日にどれくらいの時間、テレビやビデオ・DVDを見たり、聞いたりしますか【3時間以上】	36.1%	30.5%	33.2%	27.8%	◎ -8.3%	○ -2.7%	◎ -5.4%
9	普段（月～金曜日）、1日にどれくらいの時間、テレビゲームをしますか【3時間以上】	13.9%	17.9%	22.6%	19.9%	▼ 6.0%	2.0%	○ -2.7%
10	学校の授業時間以外に、普段（月～金曜日）、1日当たりどれくらいの時間、勉強をしますか【1時間以上】	50.8%	51.2%	53.3%	48.1%	▽ -2.7%	▽ -3.1%	▼ -5.2%
11	土曜日や日曜日など学校が休みの日に、1日当たりどれくらいの時間、勉強をしますか【1時間以上】	37.6%	36.8%	37.0%	34.8%	▽ -2.8%	-2.0%	▽ -2.2%
12	学習塾（家庭教師を含む）で勉強をしていますか【通っていない】	57.3%	57.6%	59.2%	56.9%	-0.5%	-0.7%	-2.3%
13	家で学校の宿題をしていますか	93.9%	94.2%	94.2%	94.3%	0.4%	0.0%	0.0%
14	新聞やテレビのニュースなどに関心がありますか	65.1%	68.2%	71.0%	66.6%	1.5%	-1.6%	▽ -4.3%
15	学校の決まりを守っていますか	82.5%	86.0%	86.4%	88.9%	◎ 6.4%	○ 2.9%	○ 2.5%
16	友達との約束を守っていますか	95.4%	96.0%	97.8%	97.0%	1.6%	1.0%	-0.9%
17	テストで間違えた問題について、間違えたところを後で勉強していますか	66.0%	66.8%	66.7%	65.2%	-0.8%	-1.6%	-1.5%
18	国語の勉強は好きですか	65.0%	64.9%	67.5%	68.2%	○ 3.2%	○ 3.3%	0.7%
19	国語の授業内容はよく分かりますか	80.5%	88.0%	86.6%	88.8%	◎ 8.3%	0.9%	○ 2.2%
20	読書は好きですか	80.0%	82.7%	83.8%	83.6%	○ 3.6%	0.9%	-0.2%
21	国語の授業で目的に応じて資料を読み、自分の考えを話したり、書いたりしていますか	64.7%	73.7%	74.2%	72.3%	◎ 7.5%	-1.4%	-2.0%
22	国語の授業で自分の考えを書くと、考えの理由がわかるように気をつけていますか	68.9%	77.3%	79.9%	73.7%	○ 4.8%	▽ -3.5%	▼ -6.2%
23	国語の授業で文章を読むとき、段落や話のまとめりに内容を理解しながら読んでいますか	74.9%	79.5%	81.1%	78.3%	○ 3.5%	-1.2%	▽ -2.8%
24	算数の勉強は好きですか	68.0%	71.0%	75.7%	72.4%	○ 4.4%	1.4%	▽ -3.3%

小学校4年生

	質問項目	肯定的解答の割合				平成29年度結果との比較		
		H21	H27	H28	H29	H21比	H27比	H28比
25	算数の授業内容はよくわかりますか	78.1%	85.8%	86.4%	83.4%	◎ 5.3%	▽ -2.5%	▽ -3.1%
26	算数の問題の解き方がわからないときは、あきらめずにいろいろな方法を考えますか	80.5%	85.0%	86.0%	83.5%	○ 3.0%	-1.5%	▽ -2.5%
27	算数の授業で公式やきまりを習うとき、そのわけを理解するようにしていますか	76.3%	82.1%	83.0%	80.3%	○ 4.0%	-1.9%	▽ -2.7%
28	算数の授業で問題の解き方が分かるようにノートに書いていますか	78.9%	84.2%	88.2%	85.1%	◎ 6.3%	0.9%	▽ -3.0%
29	少人数授業は普通の授業よりよく分かりますか	79.9%	81.6%	81.9%	80.7%	0.8%	-0.9%	-1.2%
30	学校へ来るのは楽しいですか	81.8%	79.6%	81.9%	82.0%	0.1%	○ 2.3%	0.0%
31	どのくらい学校の図書室に行って本を読んだり調べたりしますか（授業中のはのぞく）【週に1回以上】	-	38.4%	39.4%	35.5%	-	▽ -2.9%	▽ -3.9%
32	学校で困ったことがあったら先生に相談できますか	-	67.5%	69.1%	66.6%	-	-0.9%	▽ -2.5%
33	学校でのできごとを家の人に話していますか	-	80.3%	80.0%	78.6%	-	-1.7%	-1.4%
34	理科の勉強は好きですか	-	86.6%	85.1%	88.3%	-	1.8%	○ 3.3%
35	理科の授業内容はよくわかりますか	-	90.5%	89.4%	91.5%	-	1.1%	○ 2.1%
36	観察や実験を行うことは好きですか	-	92.1%	92.9%	92.1%	-	0.1%	-0.8%
37	理科の授業で、観察や実験の結果からどのようなことがわかったのか考えていますか	-	87.4%	87.8%	86.1%	-	-1.3%	-1.7%
38	自然の中で遊んだことや自然観察をしたことがありますか	-	82.8%	82.8%	81.5%	-	-1.3%	-1.3%
39	普通の授業では、授業の中で目標（めあて・ねらい）が示されていると思いますか	-	86.8%	86.0%	86.0%	-	-0.8%	-0.1%
40	普通の授業では、最後に学習内容を振り返る活動をよく行っていると思いますか	-	77.4%	82.5%	79.3%	-	1.9%	▽ -3.2%
41	普通の授業では、自分の考えを発表する機会が与えられていると思いますか	-	79.9%	80.0%	79.0%	-	-0.8%	-1.0%
42	普通の授業では、学級の友達との間で話し合う活動をよく行っていると思いますか	-	86.7%	88.9%	86.0%	-	-0.7%	▽ -2.9%
43	学校の授業時間以外に、家や図書館で普段（月～金曜日）、1日当たりどれくらい読書をしますか（参考書や教科書、マンガ、雑誌はのぞく）【1時間以上】	-	30.2%	29.9%	29.6%	-	-0.6%	-0.2%
44	普通の授業では、やる気をもって授業に取り組んでいますか	-	-	83.5%	82.8%	-	-	-0.7%
45	家で、学校の授業の復習をしますか	-	-	53.9%	52.2%	-	-	-1.7%
46	授業で学んだことを、ほかの学習や普通の生活に生かしていますか。	-	-	-	74.5%	-	-	-

小学校5年生

	質問項目	肯定的解答の割合				平成29年度結果との比較		
		H21	H27	H28	H29	H21比	H27比	H28比
1	朝食を毎日食べていますか	92.5%	92.3%	92.4%	93.4%	0.9%	1.1%	1.0%
2	学校に持って行くものを、前日か、その日の朝に確かめていますか	77.9%	80.4%	81.8%	82.6%	○: 4.7%	○: 2.2%	0.8%
3	ものごとを最後までやりとげて、うれしかったことがありますか	90.7%	92.5%	93.5%	92.5%	1.7%	-0.1%	-1.0%
4	自分には、よいところがあると思いますか	70.7%	74.7%	75.2%	77.0%	◎: 6.3%	○: 2.3%	1.8%
5	将来の夢や目標を持っていますか	84.7%	85.1%	85.5%	86.6%	1.9%	1.5%	1.1%
6	普段（月～金曜日）、何時ごろに起きますか【7時より前】	47.2%	48.2%	51.2%	48.6%	1.4%	0.4%	▽: -2.6%
7	普段（月～金曜日）、何時ごろに寝ますか【10時より前】	27.1%	32.7%	36.2%	33.3%	◎: 6.2%	0.6%	▽: -3.0%
8	普段（月～金曜日）、1日にどれくらいの時間、テレビやビデオ・DVDを見たり、聞いたりしますか【3時間以上】	41.0%	33.9%	34.5%	29.8%	◎: -11.2%	○: -4.2%	○: -4.7%
9	普段（月～金曜日）、1日にどれくらいの時間、テレビゲームをしますか【3時間以上】	13.3%	18.6%	23.0%	23.3%	▼: 10.1%	▽: 4.8%	0.3%
10	学校の授業時間以外に、普段（月～金曜日）、1日当たりどれくらいの時間、勉強をしますか【1時間以上】	45.2%	46.9%	52.0%	51.5%	◎: 6.3%	○: 4.7%	-0.4%
11	土曜日や日曜日など学校が休みの日に、1日当たりどれくらいの時間、勉強をしますか【1時間以上】	35.2%	33.1%	35.3%	35.5%	0.3%	○: 2.3%	0.2%
12	学習塾（家庭教師を含む）で勉強をしていますか【通っていない】	56.9%	56.5%	60.9%	59.7%	2.8%	3.3%	-1.2%
13	家で学校の宿題をしていますか	91.9%	95.4%	93.8%	95.9%	○: 4.0%	0.5%	○: 2.1%
14	新聞やテレビのニュースなどに関心がありますか	65.7%	69.4%	72.3%	69.6%	○: 3.9%	0.2%	▽: -2.6%
15	学校の決まりを守っていますか	78.6%	83.0%	84.5%	86.5%	◎: 7.9%	○: 3.6%	○: 2.1%
16	友達との約束を守っていますか	94.9%	96.8%	97.4%	97.5%	○: 2.6%	0.7%	0.1%
17	テストで間違えた問題について、間違えたところを後で勉強していますか	58.9%	59.4%	61.1%	64.1%	◎: 5.2%	○: 4.7%	○: 3.0%
18	国語の勉強は好きですか	58.4%	63.3%	63.7%	67.6%	◎: 9.2%	○: 4.3%	○: 3.9%
19	国語の授業内容はよくわかりますか	78.5%	87.1%	85.8%	89.6%	◎: 11.1%	○: 2.4%	○: 3.8%
20	読書は好きですか	75.0%	81.0%	80.1%	80.7%	◎: 5.7%	-0.3%	0.6%
21	国語の授業で目的に応じて資料を読み、自分の考えを話したり、書いたりしていますか	56.7%	67.1%	69.7%	73.9%	◎: 17.2%	◎: 6.8%	○: 4.1%
22	国語の授業で自分の考えを書くとき、考えの理由がわかるように気を付けていますか	63.4%	71.8%	75.3%	76.6%	◎: 13.2%	○: 4.8%	1.3%
23	国語の授業で文章を読むとき、段落や話のまとまりごとに内容を理解しながら読んでいますか	68.7%	74.6%	75.8%	78.1%	◎: 9.4%	○: 3.4%	○: 2.3%
24	算数の勉強は好きですか	65.4%	67.2%	71.1%	69.6%	○: 4.2%	○: 2.4%	-1.5%
25	算数の授業内容はよくわかりますか	78.5%	83.9%	86.2%	84.8%	◎: 6.3%	1.0%	-1.4%

小学校5年生

	質問項目	肯定的解答の割合				平成29年度結果との比較		
		H21	H27	H28	H29	H21比	H27比	H28比
26	算数の問題の解き方がわからないときは、あきらめずにいろいろな方法を考えますか	75.6%	80.4%	84.4%	82.3%	◎: 6.8%	○: 1.9%	▽: -2.1%
27	算数の授業で公式やきまりを習うとき、そのわけを理解するようにしていますか	76.8%	81.4%	83.6%	85.0%	◎: 8.1%	○: 3.5%	○: 1.4%
28	算数の授業で問題の解き方が分かるようにノートに書いていますか	77.1%	85.8%	87.8%	88.7%	◎: 11.6%	○: 2.9%	○: 0.9%
29	少人数授業は普段の授業よりよく分かりますか	73.5%	79.4%	82.1%	80.6%	◎: 7.1%	○: 1.2%	○: -1.4%
30	学校へ来るのは楽しいですか	80.8%	81.4%	81.0%	81.8%	○: 1.0%	○: 0.4%	○: 0.8%
31	どのくらい学校の図書室に行って本を読んだり調べたりしますか。(授業中はのぞく)【週に1回以上】	-	32.5%	33.5%	27.9%	-	▽: -4.6%	▼: -5.7%
32	学校で困ったことがあったら先生に相談できますか	-	64.7%	67.6%	65.6%	-	○: 1.0%	○: -2.0%
33	学校でのできごとを家の人に話していますか	-	80.7%	79.4%	81.3%	-	○: 0.6%	○: 1.9%
34	理科の勉強は好きですか	-	73.9%	75.8%	75.8%	-	○: 1.9%	○: 0.0%
35	理科の授業内容はよくわかりますか	-	85.0%	84.9%	86.7%	-	○: 1.7%	○: 1.8%
36	観察や実験を行うことは好きですか	-	88.9%	90.7%	89.7%	-	○: 0.8%	○: -1.1%
37	理科の授業で、観察や実験の結果からどのようなことがわかったのか考えていますか	-	82.5%	84.8%	83.4%	-	○: 0.8%	○: -1.4%
38	自然の中で遊んだことや自然観察をしたことがありますか	-	79.1%	80.7%	80.1%	-	○: 1.0%	○: -0.6%
39	外国語活動の授業は好きですか	-	79.0%	78.3%	82.6%	-	○: 3.7%	○: 4.4%
40	外国語活動の授業中に先生や友達と英語でコミュニケーションをとりたいですか。	-	61.3%	69.8%	71.5%	-	◎: 10.1%	○: 1.7%
41	学校以外の場所で外国の人が英語で話しかけてきたら、知っている英語を使って受け答えしようと思いますか。	-	53.7%	66.4%	66.4%	-	◎: 12.8%	○: 0.0%
42	中学校で、英語の勉強をすることが楽しみですか	-	57.6%	60.8%	60.7%	-	○: 3.1%	○: -0.2%
43	普段の授業では、授業の中で目標(めあて・ねらい)が示されていると思いますか	-	82.8%	84.1%	88.2%	-	◎: 5.4%	○: 4.1%
44	普段の授業では、最後に学習内容を振り返る活動をよく行っていると思いますか	-	75.9%	81.3%	81.4%	-	◎: 5.5%	○: 0.1%
45	普段の授業では、自分の考えを発表する機会が与えられていると思いますか	-	77.5%	81.6%	82.9%	-	◎: 5.4%	○: 1.3%
46	普段の授業では、学級の友達との間で話し合う活動をよく行っていると思いますか	-	83.5%	86.7%	88.8%	-	◎: 5.3%	○: 2.0%
47	学校の授業時間以外に、家や図書館で普段(月～金曜日)、1日当たりどれくらい読書を読みますか(参考書や教科書、マンガ、雑誌はのぞく)【1時間以上】	-	27.9%	25.9%	25.6%	-	▽: -2.4%	○: -0.4%
48	普段の授業では、やる気をもって授業に取り組んでいますか	-	-	80.3%	80.2%	-	-	○: -0.1%
49	家で、学校の授業の復習をしますか	-	-	48.4%	50.6%	-	-	○: 2.2%
50	授業の中で学んだことを、ほかの学習や普段の生活に生かしていますか	-	-	-	74.8%	-	-	-

小学校6年生

	質問項目	肯定的解答の割合				平成28年度結果との比較		
		H21	H27	H28	H29	H21比	H27比	H28比
1	朝食を毎日食べていますか	92.2%	92.2%	91.6%	91.5%	-0.7%	-0.7%	-0.1%
2	学校に持って行くものを、前日か、その日の朝に確かめていますか	75.2%	79.6%	79.1%	79.7%	○ 4.4%	0.0%	0.5%
3	ものごとを最後までやりとげて、うれしかったことがありますか	91.5%	93.4%	92.7%	92.8%	1.2%	-0.6%	0.1%
4	自分には、よいところがあると思いますか	66.1%	72.4%	72.9%	71.6%	◎ 5.5%	-0.7%	-1.2%
5	将来の夢や目標を持っていますか	80.4%	81.3%	80.5%	79.3%	-1.1%	-2.0%	-1.2%
6	普段（月～金曜日）、何時ごろに起きますか【7時より前】	39.1%	44.6%	45.3%	44.6%	◎ 5.5%	0.0%	-0.7%
7	普段（月～金曜日）、何時ごろに寝ますか【10時より前】	18.9%	21.1%	23.8%	22.4%	○ 3.5%	1.3%	-1.4%
8	普段（月～金曜日）、1日にどれくらいの時間、テレビやビデオ・DVDを見たり、聞いたりしますか【3時間以上】	42.3%	31.9%	34.5%	29.1%	◎ -13.2%	○ -2.8%	◎ -5.4%
9	普段（月～金曜日）、1日にどれくらいの時間、テレビゲームをしますか【3時間以上】	11.3%	21.6%	23.3%	22.9%	▼ 11.6%	1.3%	-0.4%
10	学校の授業時間以外に、普段（月～金曜日）、1日当たりどれくらいの時間、勉強をしますか【1時間以上】	42.7%	48.4%	48.9%	48.2%	◎ 5.5%	-0.2%	-0.7%
11	土曜日や日曜日など学校が休みの日に、1日当たりどれくらいの時間、勉強をしますか【1時間以上】	31.4%	35.9%	33.7%	33.9%	○ 2.6%	▽ -2.0%	0.2%
12	学習塾（家庭教師を含む）で勉強をしていますか【通っていない】	53.0%	55.0%	57.5%	56.8%	3.8%	1.8%	-0.7%
13	家で学校の宿題をしていますか	91.4%	92.8%	91.8%	93.8%	○ 2.4%	0.9%	2.0%
14	新聞やテレビのニュースなどに関心がありますか	62.2%	70.2%	73.1%	69.6%	◎ 7.5%	-0.6%	▽ -3.4%
15	学校の決まりを守っていますか	75.4%	82.1%	83.3%	85.0%	◎ 9.6%	○ 2.9%	1.7%
16	友達との約束を守っていますか	95.5%	97.3%	96.6%	97.5%	2.0%	0.2%	0.9%
17	テストで間違えた問題について、間違えたところを後で勉強していますか	52.1%	57.8%	58.1%	58.7%	◎ 6.7%	0.9%	0.6%
18	国語の勉強は好きですか	52.1%	59.2%	62.1%	59.6%	◎ 7.6%	0.5%	▽ -2.5%
19	国語の授業内容はよく分かりますか	78.3%	86.0%	86.3%	87.7%	◎ 9.4%	1.6%	1.3%
20	読書は好きですか	69.3%	77.4%	76.7%	73.4%	○ 4.0%	▽ -4.0%	▽ -3.4%
21	国語の授業で目的に応じて資料を読み、自分の考えを話したり、書いたりしていますか	48.6%	68.3%	66.1%	67.8%	◎ 19.2%	-0.5%	1.7%
22	国語の授業で自分の考えを書くとき、考えの理由がわかるように気をつけていますか	57.9%	71.8%	73.9%	73.1%	◎ 15.2%	1.2%	-0.9%
23	国語の授業で文章を読むとき、段落や話のまとめごとに内容を理解しながら読んでいますか	61.7%	74.6%	75.4%	75.5%	◎ 13.8%	0.9%	0.1%
24	算数の勉強は好きですか	58.0%	64.7%	67.1%	64.8%	◎ 6.8%	0.1%	▽ -2.3%
25	算数の授業内容はよくわかりますか	75.7%	84.1%	85.4%	85.1%	◎ 9.4%	1.0%	-0.2%

小学校6年生

	質問項目	肯定的解答の割合				平成28年度結果との比較				
		H21	H27	H28	H29	H21比	H27比	H28比		
26	算数の問題の解き方がわからないときは、あきらめずにいろいろな方法を考えますか	72.6%	80.8%	81.9%	80.9%	◎	8.3%	0.1%	-1.0%	
27	算数の授業で公式やきまりを習うとき、そのわけを理解するようにしていますか	70.4%	81.7%	83.4%	82.8%	◎	12.4%	1.1%	-0.6%	
28	算数の授業で問題の解き方が分かるようにノートに書いていますか	74.9%	86.8%	87.7%	87.0%	◎	12.1%	0.2%	-0.7%	
29	少人数授業は普通の授業よりよく分かりますか	66.8%	77.6%	77.4%	78.2%	◎	11.4%	0.6%	0.8%	
30	学校へ来るのは楽しいですか	84.9%	82.9%	85.6%	82.5%	▽	-2.4%	-0.4%	▽	-3.1%
31	どのくらい学校の図書室に行って本を読んだり調べたりしますか。(授業中はのぞく)【週に1回以上】	-	26.3%	23.5%	20.1%	-	▼	-6.2%	▽	-3.4%
32	学校で困ったことがあったら先生に相談できますか	-	62.2%	67.0%	63.9%	-	-	1.6%	▽	-3.2%
33	学校でのできごとを家の人に話していますか	-	79.0%	80.3%	79.5%	-	-	0.5%	-	-0.8%
34	理科の勉強は好きですか	-	67.0%	70.1%	66.7%	-	-	-0.3%	▽	-3.4%
35	理科の授業内容はよくわかりますか	-	79.3%	81.3%	83.0%	-	○	3.7%	-	1.7%
36	観察や実験を行うことは好きですか	-	84.3%	86.1%	85.9%	-	-	1.6%	-	-0.3%
37	理科の授業で、観察や実験の結果からどのようなことがわかったのか考えていますか	-	79.9%	81.0%	82.2%	-	○	2.3%	-	1.2%
38	自然の中で遊んだことや自然観察をしたことがありますか	-	76.0%	76.8%	75.1%	-	-	-0.9%	-	-1.8%
39	外国語活動の授業は好きですか	-	72.4%	69.3%	70.8%	-	-	-1.6%	-	1.5%
40	外国語活動の授業中に先生や友達と英語でコミュニケーションをとりたいですか。	-	61.2%	62.3%	62.9%	-	-	1.7%	-	0.6%
41	学校以外の場所で外国の人が英語で話しかけてきたら、知っている英語を使って受け答えしようと思いますか。	-	55.5%	65.8%	66.3%	-	◎	10.8%	-	0.5%
42	中学校で、英語の勉強をすることが楽しみですか	-	54.2%	56.4%	55.8%	-	-	1.6%	-	-0.5%
43	普通の授業では、授業の中で目標(めあて・ねらい)が示されていると思いますか	-	84.2%	86.3%	87.9%	-	○	3.7%	-	1.6%
44	普通の授業では、最後に学習内容を振り返る活動をよく行っていると思いますか	-	75.7%	79.2%	77.0%	-	-	1.3%	▽	-2.2%
45	普通の授業では、自分の考えを発表する機会が与えられていると思いますか	-	83.6%	82.6%	83.5%	-	-	-0.1%	-	0.8%
46	普通の授業では、学級の友達との間で話し合う活動をよく行っていると思いますか	-	85.3%	86.7%	85.9%	-	-	0.6%	-	-0.8%
47	学校の授業時間以外に、家や図書館で普段(月～金曜日)、1日当たりどれくらい読書を読みますか(参考書や教科書、マンガ、雑誌はのぞく)【1時間以上】	-	25.5%	21.7%	21.6%	-	▽	-3.9%	-	-0.1%
48	普通の授業では、やる気をもって授業に取り組んでいますか	-	-	78.5%	76.9%	-	-	-	-	-1.6%
49	家で、学校の授業の復習をしますか	-	-	43.1%	41.0%	-	-	-	▽	-2.1%
50	授業の中で学んだことを、ほかの学習や普段の生活に生かしていますか	-	-	-	71.3%	-	-	-	-	-

中学校1年生

	質問項目	肯定的解答の割合				平成29年度結果との比較		
		H21	H27	H28	H29	H21比	H27比	H28比
1	朝食を毎日食べていますか	89.1%	90.4%	89.5%	89.9%	0.7%	-0.5%	0.4%
2	学校に持って行くものを、前日か、その日の朝に確かめていますか	74.7%	79.3%	78.7%	81.0%	◎ 6.3%	1.7%	○ 2.3%
3	ものごとを最後までやりとげて、うれしかったことがありますか	88.7%	91.7%	90.8%	92.7%	○ 4.0%	1.0%	1.9%
4	自分には、よいところがあると思いますか	58.4%	64.8%	64.7%	66.9%	◎ 8.5%	○ 2.2%	○ 2.3%
5	将来の夢や目標を持っていますか	71.8%	75.3%	70.9%	72.0%	0.2%	▽ -3.3%	1.1%
6	普段（月～金曜日）、何時ごろに起きますか【7時より前】	40.6%	45.9%	43.8%	46.0%	◎ 5.4%	0.1%	○ 2.2%
7	普段（月～金曜日）、何時ごろに寝ますか【11時より前】	39.8%	43.4%	42.0%	44.0%	○ 4.3%	0.6%	○ 2.0%
8	普段（月～金曜日）、1日にどれくらいの時間、テレビやビデオ・DVDを見たり、聞いたりしますか【3時間以上】	43.9%	30.7%	30.0%	28.1%	◎ -15.8%	○ -2.6%	-1.9%
9	普段（月～金曜日）、1日にどれくらいの時間、テレビゲームをしますか【3時間以上】	8.7%	22.0%	20.9%	21.1%	▼ 12.4%	-0.8%	0.2%
10	学校の授業時間以外に、普段（月～金曜日）、1日当たりどれくらいの時間、勉強をしますか【1時間以上】	40.6%	46.9%	50.5%	51.1%	◎ 10.5%	○ 4.2%	0.6%
11	土曜日や日曜日など学校が休みの日に、1日当たりどれくらいの時間、勉強をしますか【1時間以上】	29.1%	35.7%	39.4%	40.2%	◎ 11.1%	○ 4.5%	0.8%
12	学習塾（家庭教師を含む）で勉強をしていますか【通っていない】	45.0%	44.8%	46.8%	47.8%	2.8%	3.0%	1.1%
13	家で学校の宿題をしていますか	73.4%	79.2%	79.6%	84.8%	◎ 11.4%	◎ 5.5%	◎ 5.2%
14	新聞やテレビのニュースなどに関心がありますか	58.9%	65.7%	63.8%	65.7%	◎ 6.8%	0.1%	1.9%
15	学校の規則を守っていますか	82.0%	87.3%	85.9%	91.3%	◎ 9.3%	○ 4.0%	◎ 5.4%
16	友達との約束を守っていますか	94.2%	95.6%	93.8%	97.3%	○ 3.2%	1.7%	○ 3.6%
17	テストで間違えた問題について、間違えたところを後で勉強していますか	47.3%	57.7%	56.8%	60.8%	◎ 13.5%	○ 3.1%	○ 4.0%
18	国語の勉強は好きですか	50.6%	57.3%	58.4%	65.6%	◎ 15.0%	◎ 8.3%	◎ 7.2%
19	国語の授業内容はよく分かりますか	68.6%	75.8%	78.1%	84.2%	◎ 15.7%	◎ 8.4%	◎ 6.1%
20	読書は好きですか	67.0%	71.2%	70.1%	70.8%	○ 3.8%	-0.4%	0.7%
21	国語の授業で目的に応じて資料を読み、自分の考えを話したり、書いたりしていますか	36.0%	56.5%	60.0%	62.9%	◎ 26.9%	◎ 6.4%	○ 2.9%
22	国語の授業で自分の考えを書くとき、考えの理由がわかるように気をつけていますか	47.3%	62.9%	64.8%	69.4%	◎ 22.1%	◎ 6.5%	○ 4.7%
23	国語の授業で文章を読むとき、段落や話のまとめごとに内容を理解しながら読んでいますか	53.6%	64.9%	64.9%	71.0%	◎ 17.4%	◎ 6.1%	◎ 6.1%
24	数学の勉強は好きですか	45.4%	56.1%	55.1%	56.5%	◎ 11.1%	0.4%	1.3%
25	数学の授業内容はよくわかりますか	59.1%	67.9%	66.7%	70.1%	◎ 11.0%	○ 2.1%	○ 3.4%

中学校1年生

	質問項目	肯定的解答の割合				平成29年度結果との比較		
		H21	H27	H28	H29	H21比	H27比	H28比
26	数学の問題の解き方がわからないときは、あきらめずにいろいろな方法を考えますか	57.7%	70.6%	71.6%	74.8%	◎ 17.1%	○ 4.2%	○ 3.1%
27	数学の授業で公式やきまりを習うとき、その根拠を理解するようにしていますか	58.8%	69.7%	69.7%	74.7%	◎ 16.0%	◎ 5.0%	◎ 5.1%
28	数学の授業で問題の解き方が分かるようにノートに書いていますか	72.4%	80.7%	82.6%	75.1%	○ 2.7%	▼ -5.6%	▼ -7.5%
29	少人数授業は普通の授業よりよく分かりますか	64.9%	70.3%	75.2%	74.6%	◎ 9.8%	○ 4.4%	-0.6%
30	学校へ来るのは楽しいですか	78.0%	78.0%	78.6%	80.3%	○ 2.3%	○ 2.3%	1.7%
31	どのくらい学校の図書室に行って本を読んだり調べたりしますか（授業中はのぞく）【週に1回以上】	-	14.9%	16.1%	12.0%	-	▽ -2.9%	▽ -4.1%
32	学校で困ったことがあったら先生に相談できますか	-	56.7%	59.2%	62.4%	-	◎ 5.7%	○ 3.1%
33	学校でのできごとを家の人に話していますか	-	75.9%	76.8%	78.7%	-	○ 2.8%	1.9%
34	理科の勉強は好きですか	-	64.7%	63.4%	69.6%	-	○ 4.9%	◎ 6.1%
35	理科の授業内容はよくわかりますか	-	71.1%	71.8%	77.5%	-	◎ 6.4%	◎ 5.7%
36	観察や実験を行うことは好きですか	-	80.1%	80.6%	83.8%	-	○ 3.7%	○ 3.2%
37	理科の授業で、観察や実験の結果をもとに考察していますか	-	69.5%	71.2%	76.1%	-	◎ 6.7%	○ 5.0%
38	自然の中で遊んだことや自然観察をしたことがありますか	-	68.3%	73.6%	74.4%	-	◎ 6.1%	0.8%
39	英語の勉強は好きですか	-	63.9%	64.2%	68.6%	-	○ 4.7%	○ 4.4%
40	英語の授業内容はよく分かりますか	-	69.9%	72.0%	76.6%	-	◎ 6.7%	○ 4.6%
41	外国語活動の授業中に先生や友達と英語でコミュニケーションをとりたいですか。	-	57.6%	65.8%	71.5%	-	◎ 13.9%	◎ 5.7%
42	学校以外の場所で外国の人が英語で話しかけてきたら、知っている英語を使って受け答えしようと思いますか。	-	59.3%	63.0%	66.8%	-	◎ 7.5%	○ 3.9%
43	普通の授業では、授業の中で目標（めあて・ねらい）が示されていると思いますか	-	68.9%	74.9%	82.3%	-	◎ 13.4%	◎ 7.4%
44	普通の授業では、最後に学習内容を振り返る活動をよく行っていると思いますか	-	54.4%	59.1%	65.1%	-	◎ 10.7%	◎ 6.0%
45	普通の授業では、自分の考えを発表する機会が与えられていると思いますか	-	71.2%	76.1%	79.0%	-	◎ 7.8%	○ 2.9%
46	普通の授業では、学級の友達との間で話し合う活動をよく行っていると思いますか	-	72.8%	76.5%	80.2%	-	◎ 7.4%	○ 3.7%
47	学校の授業時間以外に、家や図書館で普段（月～金曜日）、1日当たりどれくらい読書を読みますか（参考書や教科書、マンガ、雑誌はのぞく）【1時間以上】	-	25.6%	25.3%	21.1%	-	▽ -4.5%	▽ -4.2%
48	普通の授業では、意欲的に授業に取り組んでいますか	-	-	72.8%	77.0%	-	-	○ 4.2%
49	家で、学校の授業の復習をしますか	-	-	44.0%	45.6%	-	-	1.6%
50	授業の中で学んだことを、ほかの学習や普通の生活に生かしていますか	-	-	-	63.4%	-	-	-



中学校2年生

	質問項目	肯定的解答の割合				平成29年度結果との比較		
		H21	H27	H28	H29	H21比	H27比	H28比
1	朝食を毎日食べていますか	86.1%	89.9%	88.1%	89.5%	○: 3.4%	:-0.4%	: 1.4%
2	学校に持って行くものを、前日か、その日の朝に確かめていますか	67.3%	75.7%	74.8%	76.0%	◎: 8.7%	: 0.4%	: 1.2%
3	ものごとを最後までやりとげて、うれしかったことがありますか	86.6%	92.8%	91.4%	92.3%	◎: 5.7%	:-0.5%	: 0.9%
4	自分には、よいところがあると思いますか	55.9%	66.3%	64.9%	66.7%	◎: 10.7%	: 0.4%	: 1.8%
5	将来の夢や目標を持っていますか	66.8%	71.9%	69.2%	69.8%	○: 3.1%	▽: -2.1%	: 0.7%
6	普段（月～金曜日）、何時ごろに起きますか【7時より前】	32.3%	39.4%	36.2%	39.9%	◎: 7.6%	: 0.5%	○: 3.7%
7	普段（月～金曜日）、何時ごろに寝ますか【11時より前】	24.2%	32.2%	30.7%	32.6%	◎: 8.3%	: 0.4%	: 1.9%
8	普段（月～金曜日）、1日にどれくらいの時間、テレビやビデオ・DVDを見たり、聞いたりしますか【3時間以上】	41.8%	30.1%	31.5%	30.7%	◎: -11.1%	: 0.6%	:-0.8%
9	普段（月～金曜日）、1日にどれくらいの時間、テレビゲームをしますか【3時間以上】	8.9%	22.1%	21.3%	25.7%	▼: 16.7%	▽: 3.5%	▽: 4.4%
10	学校の授業時間以外に、普段（月～金曜日）、1日当たりどれくらいの時間、勉強をしますか【1時間以上】	43.5%	48.8%	48.5%	50.2%	◎: 6.7%	: 1.4%	: 1.7%
11	土曜日や日曜日など学校が休みの日に、1日当たりどれくらいの時間、勉強をしますか【1時間以上】	28.4%	33.8%	34.6%	36.9%	◎: 8.5%	○: 3.1%	○: 2.3%
12	学習塾（家庭教師を含む）で勉強をしていますか【通っていない】	36.3%	36.9%	40.7%	40.7%	: 4.4%	: 3.8%	: 0.0%
13	家で学校の宿題をしていますか	62.6%	73.5%	76.3%	78.3%	◎: 15.7%	○: 4.8%	: 1.9%
14	新聞やテレビのニュースなどに関心がありますか	59.1%	66.4%	66.3%	63.0%	○: 3.9%	▽: -3.5%	▽: -3.3%
15	学校の規則を守っていますか	79.8%	88.4%	89.3%	90.3%	◎: 10.6%	: 1.9%	: 1.0%
16	友達との約束を守っていますか	90.3%	95.3%	94.3%	96.0%	◎: 5.7%	: 0.7%	: 1.6%
17	テストで間違えた問題について、間違えたところを後で勉強していますか	40.3%	52.3%	52.2%	57.5%	◎: 17.2%	◎: 5.2%	◎: 5.3%
18	国語の勉強は好きですか	47.9%	61.8%	54.3%	59.9%	◎: 12.0%	:-1.9%	◎: 5.6%
19	国語の授業内容はよく分かりますか	65.3%	77.6%	73.0%	76.9%	◎: 11.5%	:-0.8%	○: 3.9%
20	読書は好きですか	67.3%	72.3%	71.6%	72.3%	◎: 5.1%	: 0.0%	: 0.7%
21	国語の授業で目的に応じて資料を読み、自分の考えを話したり、書いたりしていますか	30.3%	56.1%	54.8%	63.0%	◎: 32.8%	◎: 6.9%	◎: 8.2%
22	国語の授業で自分の考えを書くとき、考えの理由がわかるように気をつけていますか	42.4%	63.4%	61.2%	66.4%	◎: 24.0%	○: 3.0%	◎: 5.2%
23	国語の授業で文章を読むとき、段落や話のまとめごとに内容を理解しながら読んでいますか	47.9%	64.3%	62.8%	68.6%	◎: 20.7%	○: 4.3%	◎: 5.8%
24	数学の勉強は好きですか	41.1%	57.7%	57.1%	55.2%	◎: 14.2%	▽: -2.5%	:-1.9%
25	数学の授業内容はよくわかりますか	52.5%	67.8%	66.5%	71.0%	◎: 18.5%	○: 3.1%	○: 4.4%

中学校2年生

	質問項目	肯定的解答の割合				平成29年度結果との比較					
		H21	H27	H28	H29	H21比	H27比	H28比			
26	数学の問題の解き方がわからないときは、あきらめずにいろいろな方法を考えますか	53.7%	72.7%	75.2%	74.1%	◎	20.4%	○	1.4%	○	-1.1%
27	数学の授業で公式やきまりを習うとき、その根拠を理解するようにしていますか	53.4%	70.4%	72.4%	73.4%	◎	20.0%	○	3.0%	○	1.0%
28	数学の授業で問題の解き方が分かるようにノートに書いていますか	68.6%	78.0%	79.9%	79.3%	◎	10.6%	○	1.3%	○	-0.7%
29	少人数授業は普段の授業よりよく分かりますか	61.9%	72.3%	71.4%	73.5%	◎	11.6%	○	1.3%	○	2.1%
30	学校へ来るのは楽しいですか	76.1%	79.2%	76.7%	75.7%	○	-0.5%	▽	-3.6%	○	-1.1%
31	どのくらい学校の図書室に行って本を読んだり調べたりしますか（授業中はのぞく）【週に1回以上】	-	14.3%	16.1%	14.6%	○	-	○	0.4%	○	-1.5%
32	学校で困ったことがあったら先生に相談できますか	-	57.2%	58.1%	60.3%	○	-	○	3.2%	○	2.3%
33	学校でのできごとを家の人に話していますか	-	74.9%	75.6%	73.8%	○	-	○	-1.1%	○	-1.8%
34	理科の勉強は好きですか	-	64.6%	65.0%	63.1%	○	-	○	-1.5%	○	-1.9%
35	理科の授業内容はよくわかりますか	-	71.2%	73.2%	72.5%	○	-	○	1.3%	○	-0.7%
36	観察や実験を行うことは好きですか	-	77.6%	76.4%	76.8%	○	-	○	-0.8%	○	0.4%
37	理科の授業で、観察や実験の結果をもとに考察していますか	-	69.8%	68.6%	71.6%	○	-	○	1.8%	○	3.0%
38	自然の中で遊んだことや自然観察をしたことがありますか	-	65.6%	67.7%	69.0%	○	-	○	3.5%	○	1.4%
39	英語の勉強は好きですか	-	59.5%	56.0%	59.4%	○	-	○	0.0%	○	3.4%
40	英語の授業内容はよくわかりますか	-	64.1%	64.8%	69.8%	○	-	◎	5.7%	○	5.0%
41	外国語活動の授業中に先生や友達と英語でコミュニケーションをとりたいですか	-	52.9%	62.1%	63.3%	○	-	◎	10.5%	○	1.2%
42	学校以外の場所で外国の人が英語で話しかけてきたら、知っている英語を使って受け答えしようと思いますか	-	59.8%	64.4%	63.9%	○	-	○	4.1%	○	-0.5%
43	普段の授業では、授業の中で目標（めあて・ねらい）が示されていると思いますか	-	66.0%	72.3%	78.8%	○	-	◎	12.8%	◎	6.5%
44	普段の授業では、最後に学習内容を振り返る活動をよく行っていると思いますか	-	53.7%	55.6%	60.4%	○	-	◎	6.7%	○	4.8%
45	普段の授業では、自分の考えを発表する機会が与えられていると思いますか	-	73.1%	73.1%	77.6%	○	-	○	4.5%	○	4.5%
46	普段の授業では、学級の友達との間で話し合う活動をよく行っていると思いますか	-	72.5%	71.3%	77.7%	○	-	◎	5.2%	◎	6.4%
47	学校の授業時間以外に、家や図書館で普段（月～金曜日）、1日当たりどれくらい読書を読みますか（参考書や教科書、マンガ、雑誌はのぞく）【1時間以上】	-	26.0%	28.5%	25.2%	○	-	○	-0.8%	▽	-3.4%
48	普段の授業では、意欲的に授業に取り組んでいますか	-	-	71.3%	74.1%	○	-	○	-	○	2.8%
49	家で、学校の授業の復習をしますか	-	-	38.1%	40.3%	○	-	○	-	○	2.1%
50	授業の中で学んだことを、ほかの学習や普段の生活に生かしていますか	-	-	-	60.8%	○	-	○	-	○	-

中学校3年生

	質問項目	肯定的解答の割合				平成29年度結果との比較		
		H21	H27	H28	H29	H21比	H27比	H28比
1	朝食を毎日食べていますか	84.4%	87.5%	84.7%	86.2%			
2	学校に持って行くものを、前日か、その日の朝に確かめていますか	72.0%	75.4%	76.9%	76.2%	○		
3	ものごとを最後までやりとげて、うれしかったことがありますか	90.6%	92.3%	90.8%	93.4%	○		○
4	自分には、よいところがあると思いますか	63.4%	66.6%	69.9%	69.2%	◎	○	
5	将来の夢や目標を持っていますか	72.0%	71.6%	71.9%	73.2%			
6	普段（月～金曜日）、何時ごろに起きますか【7時より前】	22.9%	29.5%	28.6%	29.7%	◎		
7	普段（月～金曜日）、何時ごろに寝ますか【11時より前】	14.1%	18.9%	19.0%	18.9%	○		
8	普段（月～金曜日）、1日にどれくらいの時間、テレビやビデオ・DVDを見たり、聞いたりしますか【3時間以上】	32.0%	26.4%	23.7%	24.6%	◎		
9	普段（月～金曜日）、1日にどれくらいの時間、テレビゲームをしますか【3時間以上】	7.7%	18.0%	17.1%	21.0%	▼	▽	▽
10	学校の授業時間以外に、普段（月～金曜日）、1日当たりどれくらいの時間、勉強をしますか【1時間以上】	67.7%	70.5%	71.3%	73.1%	◎	○	
11	土曜日や日曜日など学校が休みの日に、1日当たりどれくらいの時間、勉強をしますか【1時間以上】	66.2%	65.9%	67.2%	66.6%			
12	学習塾（家庭教師を含む）で勉強をしていますか【通っていない】	30.8%	27.8%	29.9%	28.2%			
13	家で学校の宿題をしていますか	70.8%	76.6%	79.4%	78.7%	◎	○	
14	新聞やテレビのニュースなどに関心がありますか	64.5%	71.4%	74.1%	69.1%	○	▽	▽
15	学校の規則を守っていますか	85.3%	91.5%	92.5%	91.9%	◎		
16	友達との約束を守っていますか	94.0%	95.7%	96.0%	95.6%			
17	テストで間違えた問題について、間違えたところを後で勉強していますか	50.7%	61.9%	62.5%	61.9%	◎		
18	国語の勉強は好きですか	56.4%	66.0%	66.9%	61.9%	◎	▽	▽
19	国語の授業内容はよく分かりますか	70.8%	77.6%	81.8%	77.1%	◎		▽
20	読書は好きですか	68.8%	72.6%	75.5%	73.5%	○		▽
21	国語の授業で目的に応じて資料を読み、自分の考えを話したり、書いたりしていますか	37.0%	60.0%	65.4%	64.1%	◎	○	
22	国語の授業で自分の考えを書くとき、考えの理由がわかるように気をつけていますか	51.3%	68.6%	71.8%	69.0%	◎		▽
23	国語の授業で文章を読むとき、段落や話のまとめごとに内容を理解しながら読んでいますか	56.3%	70.2%	72.7%	68.8%	◎		▽
24	数学の勉強は好きですか	45.6%	54.8%	59.5%	58.9%	◎	○	
25	数学の授業内容はよくわかりますか	60.3%	70.2%	68.8%	70.4%	◎		

中学校3年生

	質問項目	肯定的解答の割合				平成29年度結果との比較		
		H21	H27	H28	H29	H21比	H27比	H28比
26	数学の問題の解き方がわからないときは、あきらめずにいろいろな方法を考えますか	62.4%	75.6%	77.9%	77.7%	◎ 15.3%	○ 2.1%	▽ -0.2%
27	数学の授業で公式やきまりを習うとき、その根拠を理解するようにしていますか	59.2%	70.7%	74.4%	74.4%	◎ 15.2%	○ 3.7%	▽ 0.0%
28	数学の授業で問題の解き方が分かるようにノートに書いていますか	73.0%	80.9%	79.4%	82.4%	◎ 9.3%	○ 1.5%	○ 2.9%
29	少人数授業は普段の授業よりよく分かりますか	68.5%	75.6%	76.5%	78.4%	◎ 9.8%	○ 2.8%	▽ 1.9%
30	学校へ来るのは楽しいですか	80.0%	78.1%	79.9%	79.5%	▽ -0.5%	○ 1.4%	▽ -0.4%
31	どのくらい学校の図書室に行って本を読んだり調べたりしますか（授業中はのぞく）【週に1回以上】	-	15.6%	16.7%	15.1%	▽ -	▽ -0.5%	▽ -1.5%
32	学校で困ったことがあったら先生に相談できますか	-	60.7%	63.9%	65.3%	▽ -	○ 4.7%	▽ 1.4%
33	学校でのできごとを家の人に話していますか	-	75.5%	75.7%	76.6%	▽ -	○ 1.1%	▽ 0.9%
34	理科の勉強は好きですか	-	62.4%	65.1%	65.8%	▽ -	○ 3.5%	▽ 0.7%
35	理科の授業内容はよくわかりますか	-	68.4%	73.7%	74.2%	▽ -	◎ 5.8%	▽ 0.5%
36	観察や実験を行うことは好きですか	-	75.5%	79.0%	76.5%	▽ -	○ 0.9%	▽ -2.5%
37	理科の授業で、観察や実験の結果をもとに考察していますか	-	68.8%	73.4%	72.6%	▽ -	○ 3.8%	▽ -0.8%
38	自然の中で遊んだことや自然観察をしたことがありますか	-	66.8%	73.5%	70.5%	▽ -	○ 3.7%	▽ -3.0%
39	英語の勉強は好きですか	-	60.0%	61.2%	83.2%	▽ -	◎ 23.2%	◎ 22.0%
40	英語の授業内容はよく分かりますか	-	68.9%	70.8%	70.9%	▽ -	○ 2.0%	▽ 0.1%
41	外国語活動の授業中に先生や友達と英語でコミュニケーションをとりたいですか	-	53.0%	65.3%	63.7%	▽ -	◎ 10.7%	▽ -1.5%
42	学校以外の場所で外国の人が英語で話しかけてきたら、知っている英語を使って受け答えしようと思いますか	-	64.5%	69.9%	69.6%	▽ -	◎ 5.1%	▽ -0.4%
43	普段の授業では、授業の中で目標（めあて・ねらい）が示されていると思いますか	-	66.5%	73.6%	80.5%	▽ -	◎ 14.0%	◎ 6.9%
44	普段の授業では、最後に学習内容を振り返る活動をよく行っていると思いますか	-	53.5%	58.1%	62.8%	▽ -	◎ 9.3%	○ 4.7%
45	普段の授業では、自分の考えを発表する機会が与えられていると思いますか	-	72.4%	78.0%	77.9%	▽ -	◎ 5.5%	▽ -0.1%
46	普段の授業では、学級の友達との間で話し合う活動をよく行っていると思いますか	-	67.6%	75.4%	79.5%	▽ -	◎ 12.0%	○ 4.1%
47	学校の授業時間以外に、家や図書館で普段（月～金曜日）、1日当たりどれくらい読書を読みますか（参考書や教科書、マンガ、雑誌はのぞく）【1時間以上】	-	28.7%	30.8%	26.8%	▽ -	▽ -1.9%	▽ -4.0%
48	普段の授業では、意欲的に授業に取り組んでいますか	-	-	79.5%	79.5%	▽ -	▽ -	▽ 0.0%
49	家で、学校の授業の復習をしますか	-	-	51.1%	48.8%	▽ -	▽ -	▽ -2.2%
50	授業の中で学んだことを、ほかの学習や普段の生活に生かしていますか	-	-	-	65.0%	▽ -	▽ -	▽ -

まなびのトライアル事業 保護者アンケート 肯定的回答の推移 H29

ここでは、質問の内容と、事業開始年度（H21）、過去2年間（H27、H28）、今年度（H29）の肯定的回答の割合を一覧にしている。肯定的回答という分類にそぐわない項目（16：宿題の分量）については、別表に記した。

また、平成29年度結果との比較は、平成21年度、27年度、28年度の結果と平成29年度の結果の差である。特に変化の大きい項目には値の左に次のようなマークを示した。（5%以上改善：◎、5～2%の改善：○、2～5%の後退：▽、5%以上の後退：▼）

小学校

	質問項目	肯定的解答の割合				平成29年度結果との比較		
		H21	H27	H28	H29	H21比	H27比	H28比
1	子どもと一緒に食事をとりますか	97.8%	97.1%	97.5%	97.4%	-0.3%	0.4%	0.0%
2	子どもとよく会話をしますか	98.9%	98.5%	98.9%	99.1%	0.1%	0.6%	0.2%
3	子どもの友達の名前はわかりますか	93.9%	91.7%	91.7%	91.5%	▽ -2.4%	-0.2%	-0.2%
4	子どもの外出先や帰宅時間は確認できていますか	97.2%	96.8%	96.9%	97.4%	0.3%	0.6%	0.6%
5	子どもの携帯電話の通話やメールの内容は把握できていますか<所持させていない場合は回答不要>	88.9%	90.4%	90.6%	89.5%	0.6%	-0.9%	-1.1%
6	子どもと学校のことは話しますか	92.5%	92.4%	92.8%	92.8%	0.3%	0.4%	0.0%
7	子どもは学校からの通信や手紙を渡しますか	93.7%	93.2%	92.7%	91.7%	▽ -2.0%	-1.5%	-1.0%
8	子どもの家庭での学習時間は増えましたか	42.8%	40.9%	42.1%	45.1%	○ 2.3%	○ 4.2%	○ 3.0%
9	学校での学力向上の取組み内容はご存知ですか	56.0%	55.9%	55.8%	59.6%	○ 3.6%	○ 3.7%	○ 3.7%
10	学校での学力向上の取組みは良いと思いますか	80.7%	85.5%	86.3%	85.1%	○ 4.4%	-0.4%	-1.2%
11	学校の先生は子どものためにがんばってくれていますか	93.3%	93.7%	94.3%	95.0%	1.7%	1.3%	0.7%
12	子どもは学校へ行くのを楽しみにしていますか	92.5%	91.4%	91.2%	91.7%	-0.8%	0.3%	0.5%
13	学校を信頼していますか	91.6%	90.9%	90.9%	92.5%	0.9%	1.6%	1.6%
14	授業参観や学級懇談会に参加しますか	-	89.4%	90.8%	92.0%	-	○ 2.6%	1.2%
15	子どもと一緒に読書をしたり、図書館へ行ったりしますか	-	42.5%	40.3%	40.0%	-	▽ -2.5%	-0.4%
※16	学校からの宿題の量についてどう思いますか	-	-	-	-	-	-	-
17	平成31年度から小中一貫教育が始まることを知っていますか	-	-	63.2%	75.2%	-	-	◎ 12.1%

16	学校からの宿題の量についてどう思いますか	多い	適量	やや少ない	少ない
	H28	7.0%	75.0%	16.3%	1.7%
	H29	6.7%	77.1%	15.0%	1.2%

## まなびのトライアル事業 保護者 アンケート 肯定的回答の推移 H29

ここでは、質問の内容と、事業開始年度（H21）、過去2年間（H27、H28）、今年度（H29）の肯定的回答の割合を一覧にしている。肯定的回答という分類にそぐわない項目（16：宿題の分量）については、別表に記した。

また、平成29年度結果との比較は、平成21年度、27年度、28年度の結果と平成29年度の結果の差である。特に変化の大きい項目には値の左に次のようなマークを示した。（5%以上改善：◎、5～2%の改善：○、2～5%の後退：▽、5%以上の後退：▼）

### 中学校

	質問項目	肯定的解答の割合				平成29年度結果との比較		
		H21	H27	H28	H29	H21比	H27比	H28比
1	子どもと一緒に食事をとりますか	95.2%	90.4%	94.0%	94.0%	-1.2%	○ 3.6%	0.0%
2	子どもとよく会話をしますか	97.2%	95.3%	95.8%	96.0%	-1.2%	0.7%	0.2%
3	子どもの友達の名前はわかりますか	90.3%	89.6%	88.4%	88.7%	-1.6%	-0.9%	0.3%
4	子どもの外出先や帰宅時間は確認できていますか	94.8%	95.4%	95.0%	95.7%	0.9%	0.3%	0.7%
5	子どもの携帯電話の通話やメールの内容は把握できていますか<所持させていない場合は回答不要>	53.0%	45.8%	43.1%	42.9%	▼ -10.1%	▽ -2.9%	-0.2%
6	子どもと学校のことは話しますか	84.7%	84.8%	83.8%	84.0%	-0.6%	-0.7%	0.2%
7	子どもは学校からの通信や手紙を渡しますか	83.4%	76.0%	76.6%	75.6%	▼ -7.9%	-0.5%	-1.0%
8	子どもの家庭での学習時間は増えましたか	50.4%	55.0%	54.3%	53.3%	○ 2.9%	-1.7%	-1.0%
9	学校での学力向上の取組み内容をご存知ですか	40.3%	46.5%	48.3%	48.2%	◎ 8.0%	1.7%	0.0%
10	学校での学力向上の取組みは良いと思いますか	65.7%	70.8%	73.6%	72.3%	◎ 6.6%	1.5%	-1.3%
11	学校の先生は子どものためにがんばってくれていますか	82.6%	86.0%	86.6%	87.6%	◎ 5.1%	1.7%	1.0%
12	子どもは学校へ行くのを楽しみにしていると思いますか	85.2%	83.7%	81.0%	83.2%	-2.0%	-0.5%	○ 2.2%
13	学校を信頼していますか	82.6%	85.6%	84.1%	85.6%	○ 3.0%	0.0%	1.5%
14	授業参観や学級懇談会に参加しますか	—	64.7%	65.1%	67.6%	—	○ 2.9%	○ 2.5%
15	子どもと一緒に読書をしたり、図書館へ行ったりしますか	—	17.3%	15.7%	14.2%	—	▽ -3.1%	-1.5%
※16	学校からの宿題の量についてどう思いますか	—	—	—	45.4%	—	—	—
17	平成31年度から小中一貫教育が始まることを知っていますか	—	—	56.3%	70.9%	—	—	◎ 14.6%

16	学校からの宿題の量についてどう思いますか	多い	適量	やや少ない	少ない
	H28	3.9%	38.9%	32.9%	24.3%
	H29	4.1%	41.3%	31.7%	22.9%