

# 学力向上施策に係る学習状況等調査・保護者調査 平成27年度アンケートの結果及び分析

## ◎ 調査の目的

本調査は、本市立小中学生の学力向上を目的として行っているものです。東大阪市では「学びのトライアル事業」として「子どもが自ら学ぶための『環境』『習慣』『授業』づくり」をテーマとして学力向上施策を展開しています。

本調査を全学年の小中学生及び全保護者を対象に継続して実施することにより、学校と家庭が子ども日々の暮らし・学びを振り返り、それぞれの役割において学力向上への意識をさらに強くし、ともに学力向上をめざすための資料として活用するものです。

## ◎ 調査の概要

◇ 調査期間：各年度の12月～1月

第2回（平成21年度）から第8回（平成27年度）まで毎年同時期に実施。

〔※平成21年度のみ、年2回調査を実施し、12～1月の調査のほかに、第1回を平成21年4～5月に実施しました。実施時期が異なるため、第1回の調査は年度間比較の対象外としました。〕

◇ 対象：・小中学生

・小中学校 保護者（※保護者に対するアンケートは協力を依頼する形で実施。）

## ◎ 調査の内容

- ・大きく分けて、「生活リズム・意識に関すること」と「学習に関すること」の2つ。  
（調査アンケート用紙 → 小学生：低学年用・高学年用／中学生用／保護者用）
- ・第5回調査より、平成24年度全国（大阪府）学力・学習状況調査の実施教科等を踏まえ理科や英語（外国語活動）、生活に関わる項目を追加した。

## ◎ 分析の視点

平成21～27年度の同時期(12月～1月)に実施した第2～8回調査を比較し、「学びのトライアル事業」（平成25年度まで：学力向上対策学校支援事業）による7年間の取組みの成果と課題を明らかにするとともに、今後の取組みの方向性を示す。

## ◎ 留意点

- ア. 保護者に対しては、アンケートの提出は任意のものである。
- イ. 本調査は4段階で行われており、ほとんどの設問での回答が下記の4通りである。したがって、集計上は1と2の合計を肯定的回答、3と4の合計を否定的回答としてまとめて分析を行っている。（いくつかの設問は、この分類に沿わない。例：起床・就寝時間等）

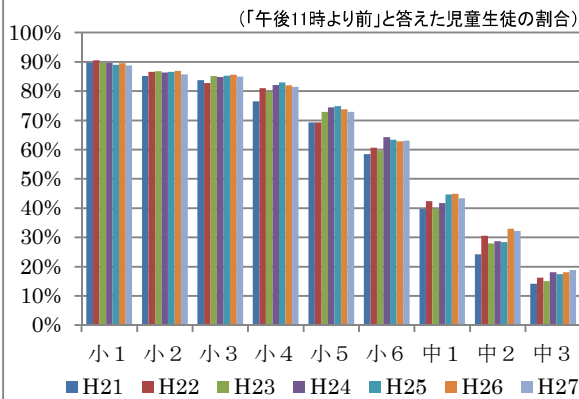
1（している・あてはまる）      2（どちらかといえば している・あてはまる）  
3（どちらかといえば していない・あてはまらない）      4（していない・あてはまらない）

## 特徴的な 結果の分析

### 生活リズム・意識に関すること

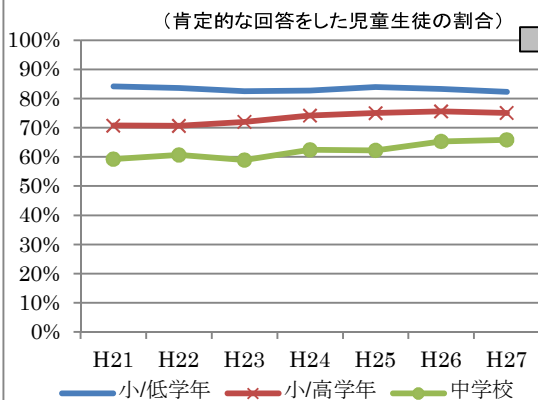
- \* 基本的な生活習慣にやや改善が見られる。
- \* 小学校低学年で意識の低下がわずかに見られる。

#### ① 普段(月～金曜日)、何時ごろに寝ますか



学年があがるごとに就寝時間が遅くなる傾向にあり、小学校5年生以降はその傾向が著しい。しかし、年度ごとの結果を比較すると、少しではあるが、改善が見られる。子どものより良い成長には、十分な睡眠は不可欠であり、学力の向上にも大きく影響する。学校では、「早寝早起き朝ごはん」運動の啓発など、生活習慣の改善にむけて取組みを進めており、その成果が表れ始めていると考えられる。

#### ② 自分には良いところがあると思いますか



(肯定的な回答をした児童生徒の割合の変化)

	小1	小2	小3	小4	小5	小6
H21	88.7%	84.9%	78.8%	75.4%	70.7%	66.1%
H28	86.2%	81.7%	78.9%	78.2%	74.7%	72.4%
変化	-2.5%	-3.1%	0.1%	2.9%	4.0%	6.2%
	中1	中2	中3			
H21	58.4%	55.9%	63.4%			
H28	64.8%	66.3%	66.6%			
変化	6.4%	10.4%	3.1%			

平成21年度においては、第二次性徴や「中一ギャップ」などの影響もあり、中学校1年生・2年生において、自己肯定感の低い生徒が多く見られた。学校で校種間連携や子どもを主体にした指導が促進されたことにより、平成27年度は、小学校高学年以上の学年において改善が見られる。特に、中学校2年生は10.4%と大きく改善した。これは、後に述べる授業に対する意識や学習習慣など、その他の様々な結果にも同じ傾向が見られる。校種間の段差が小さくなり、ギャップによる課題を早期に克服し、子どもたちが中学校の生活によりスムーズに移行できていることがうかがえる。

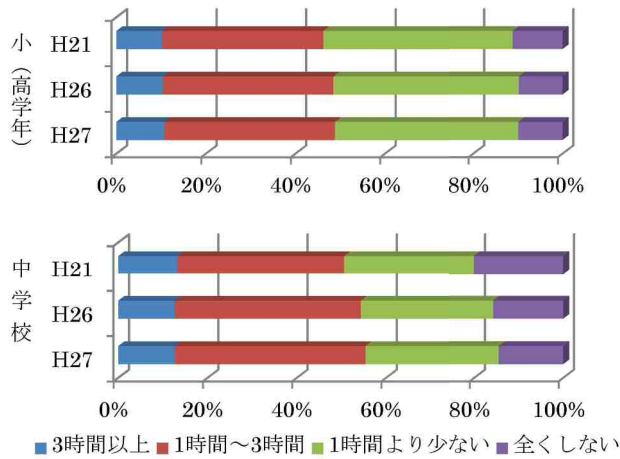
一方で、小学校1・2年生の回答に注目すると、わずかな変化ではあるが、肯定的割合が減少している。これは、この質問項目に限らず概ね全ての項目に見られる傾向(7ページ参照)で、その改善のためには、就学前教育も含めた校種間連携が一層重要となる。学校生活でのスムーズなスタートができるよう、学校教育と社会教育とが連携し、学校・家庭・地域が協力して子どもを育てることが重要である。

# 特徴的な結果の分析

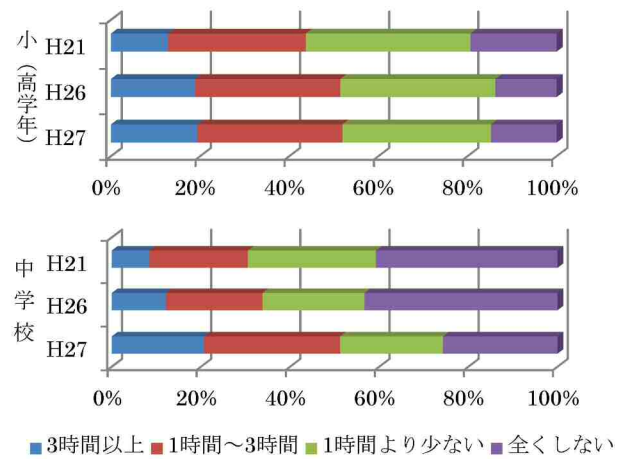
## 学習に関すること（学習習慣）

- \* 家庭学習時間は改善が見られるものの、課題が残る。
- \* 学校図書館の活性化が望まれる。

③授業以外に、普段(月～金曜日)1日当たりどれくらい勉強をしますか

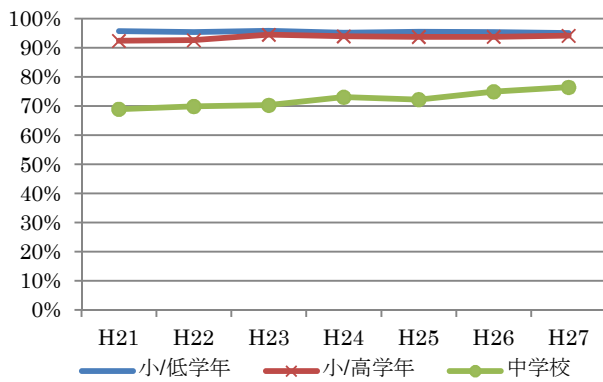


④普段(月～金曜日)1日にどれくらいの時間、テレビゲームをしますか



⑤家で学校の宿題をしていますか

(肯定的な回答をした児童生徒の割合)



「授業以外で全く勉強しない」と答えた中学生の割合は、平成21年度と比較して5.6%減少した。また、「家で学校の宿題をする」という問いに肯定的に答えた中学生の割合は7.5%増加している。小学校においても「授業以外で全く勉強しない」子どもの割合がわずかであるが減少し、「家で学校の宿題をする」子どもの割合が増加している。各学校で家庭学習の手引きを作成・配布したり、宿題の内容や出し方を工夫したことが、こうした成果につながっていると考えられる。

一方で、「授業以外で、1時間以上勉強する」子どもの割合は、小学校高学年48.9%、中学校55.4%で、改善傾向にあるが、まだ十分であるとは言えない。また、テレビゲーム（パソコンや携帯のゲームも含む）を長時間する子どもの割合が急増しており、生活習慣と学習習慣、両面からの指導の充実が求められる。

「読書が好き」と答えた子どもの割合は、右下の表のとおり、小中学校ともに上昇し、高い値を示している。一方、学校図書館を授業以外で利用する子どもの割合は減少している。子どもたちがもっとも身近に図書と出会える場である学校図書館が活性化されるように、図書の整備などにいっそう取り組む必要がある。

	読書が好き				学校図書館を使う		
	小/低	小/高	中学校		小/低	小/高	中学校
H21	84.7	74.8	67.7	H24	48.1	34.6	17.1
H27	87.9	80.4	72.0	H27	47.3	32.4	14.9

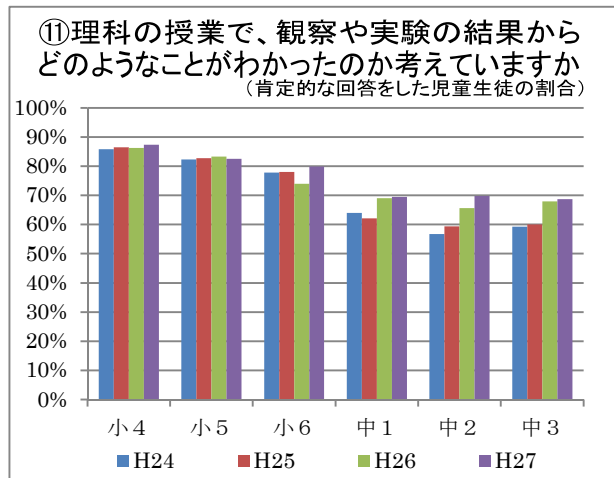
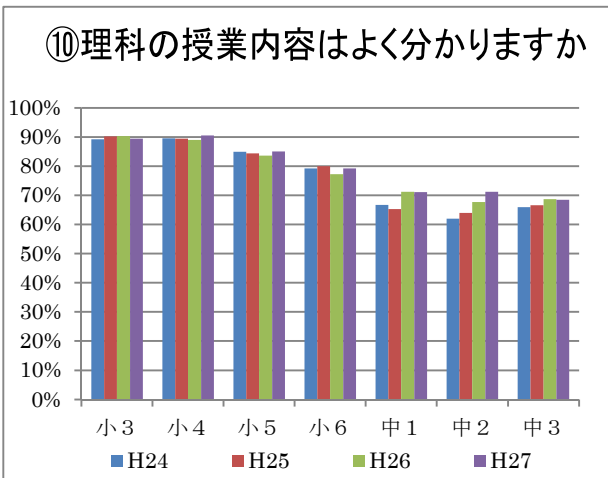
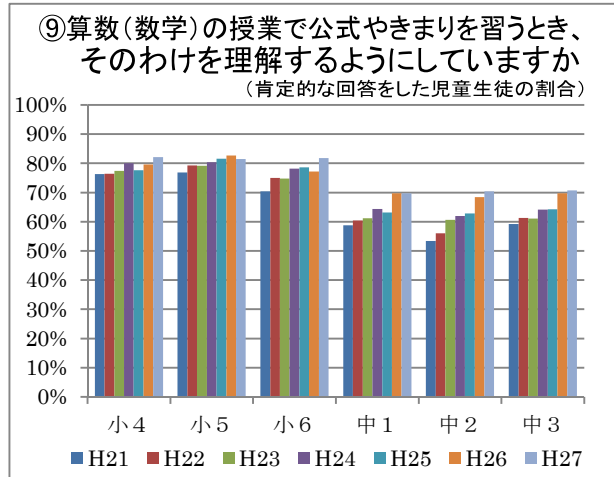
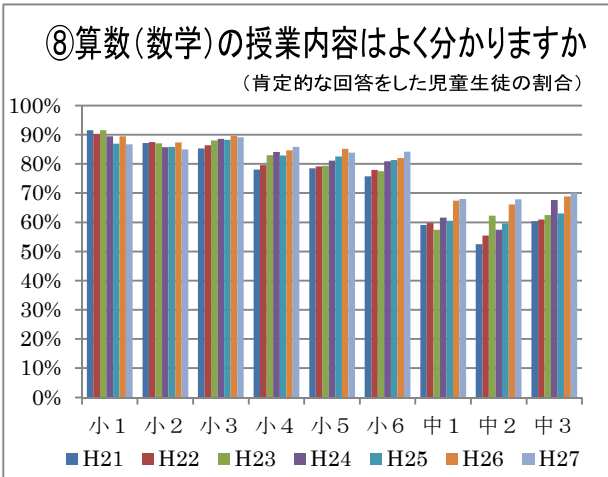
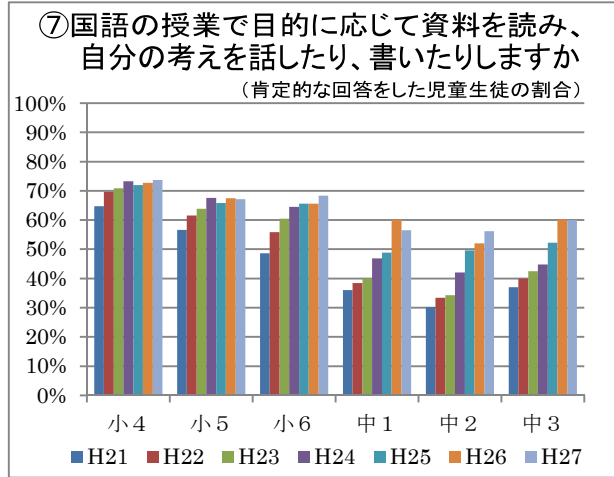
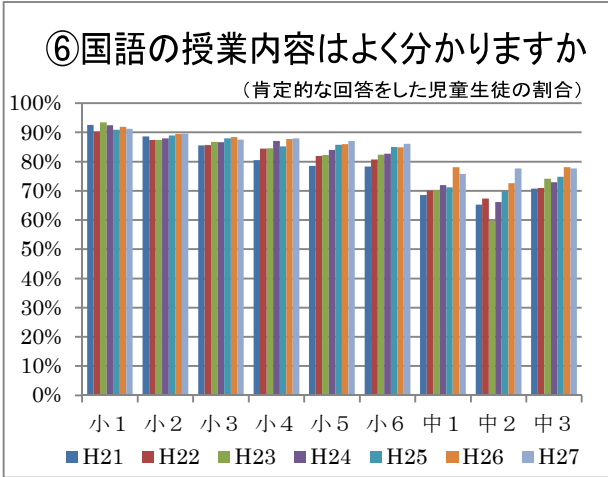
単位 (%)

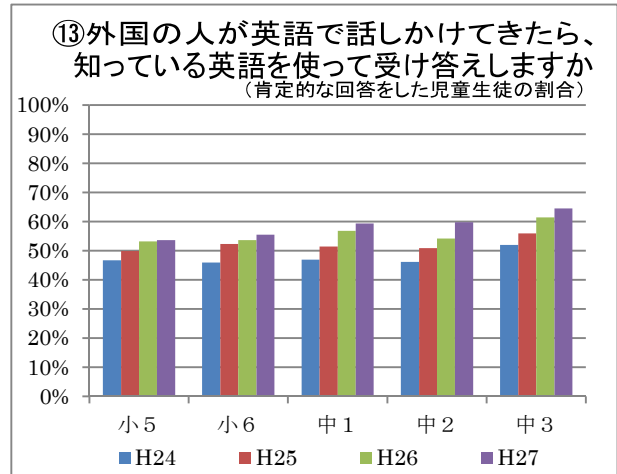
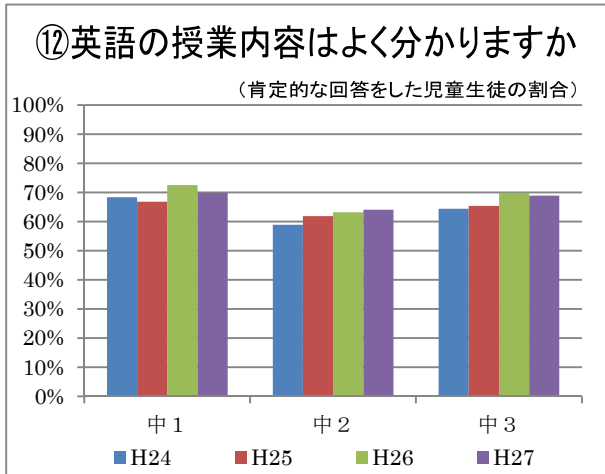
※学校図書館に関する項目は H24 に追加している。

# 特徴的な 結果の分析

## 学習に関すること（授業）

- \* 授業への理解・意欲が向上している。
- \* 小中一貫した指導の継続が求められる。

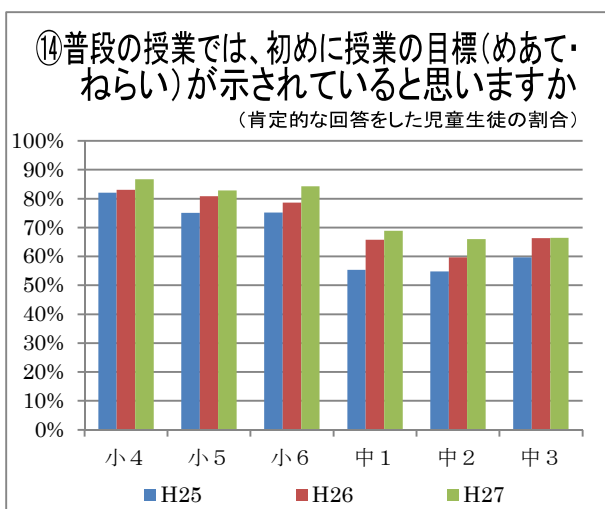




本調査では、国語・算数/数学・理科・英語についての意識調査を行っている。(理科と英語は平成24年度より) 調査開始時と比較して、全体的に「授業の内容がわかる」と実感している子どもの割合は増加している(⑥⑧⑩⑫)。また、国語・算数・理科を見ると中学校での増加率が高く、小学校6年生から中学校1年生にかけて見られるいわゆる「中1ギャップ」が改善しつつある。

全国学力・学習状況調査の結果から課題とされている「自分の考えやその理由を説明する力」をつける授業の工夫についても、改善が見られる(⑦⑨⑪)。各学校において、学力向上支援コーディネーターを中心に、思考力・判断力・表現力の育成を大切にされた授業改善が組織的に取り組まれた成果と考えられる。また、平成26年度以降中学校での改善が顕著であるのは、平成26年度より位置づけた連携教育担当者を中心に、校種間連携が進み、小中連携した指導方法の工夫改善が進んだためと考えられる。

英語については、「授業以外で外国の人に話しかけられたら、知っている英語を使って受け答えをする」と答える子どもの割合が、年々増加している(⑬)。さらに、学年があがるごとに肯定的な解答の割合が高くなることも特徴的である。外国語指導講師や英語指導助手が効果的に授業において活用され、学んだ英語の知識・技能を活用する機会が設けられたことにより、子どもたちの「英語を使った」という実感が高まり、英語を学ぶことや使うことに対する積極的な気持ちが培われたと考えられる。



授業改善の全般的な項目として、「授業の最初に、その授業の目標が示されている」と回答した子どもの割合も増加している。校種が変わっても、統一した手法が使われる場面があれば、安心して授業に取り組める環境を整えることができる。今年度、全ての中学校区で、「学びのスタンダード」としてノートのとり方や授業での約束、黒板の書き方、グループ活動の持ち方や議論の深め方など、中学校区で統一して取り組む事項を共有した。この取り組みを継続して推進することで、小中一貫した指導の実現につながるものと考えられる。

## 特徴的な 結果の分析

### 保護者対象意識調査

- \*子どもを取り巻く環境の変化からくる課題がみられる。
- \*学校での取り組みについて更に周知することが求められる。

「子どもと一緒に食事をとりますか」という問いに対して肯定的な回答をした保護者は小中学校ともに9割以上と高い値を示している(⑮)。しかし、その割合は少しずつ減少している。子どもの孤食の問題が多く取り上げられている今、この数値の推移を注視する必要がある。

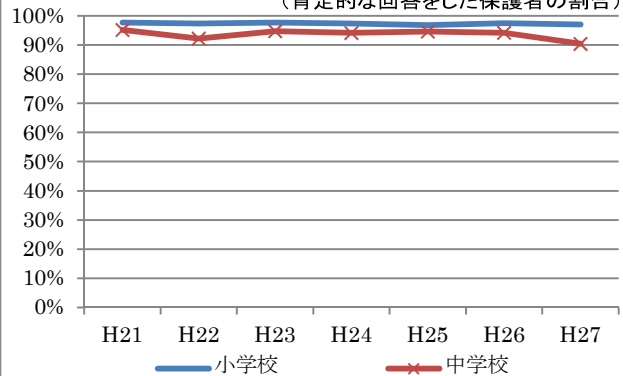
「子どもの携帯電話の通話やメールの内容を把握できている」と回答した保護者の割合は、小学校と中学校で大きな開きがある。現在、SNSを介したコミュニケーションでのトラブルや、有害サイトへのアクセス等、インターネット上でのトラブルが取りざたされている。思春期に入り、詳細な内容の把握等は難しくなるが、携帯を使う際の約束事を決めたり、インターネットを介したコミュニケーションのモラルやマナーについて話し合うなど、トラブルから子どもを守るための働きかけが大切である。

「学校での学力向上の取り組み内容を知っている」と答えた保護者は、小学校55.9%、中学校46.5%である。子どもたちの成長のために、家庭と連携した取り組みは必要不可欠である。家庭の理解を進める工夫として、おたよりや、ホームページ、懇談など様々な機会を活用して、学校の取り組みを積極的に周知していくことが必要である。

また、「子どものより良い成長のために、小学校と中学校はさらに連携を進める必要がある」と回答した保護者は小学校92.2%、中学校84.1%であった。学びの連続性を意識し、一貫した指導に対する家庭からの期待も大きい。

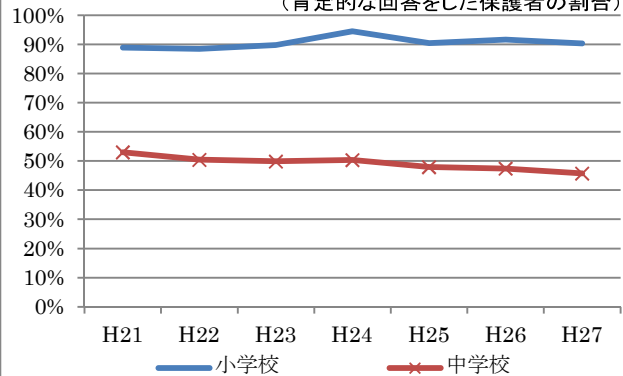
#### ⑮ 子どもと一緒に食事をとりますか

(肯定的な回答をした保護者の割合)



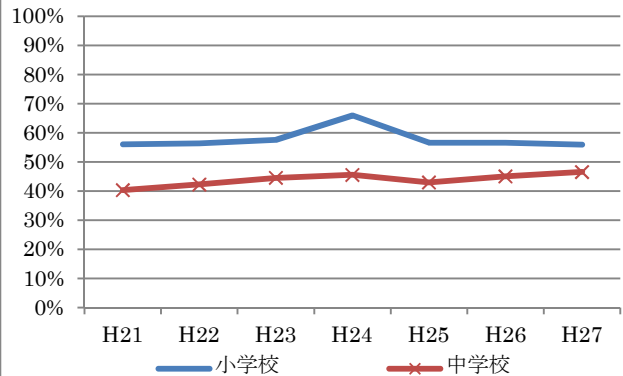
#### ⑯ 子どもの携帯電話の通話やメールの内容は把握できていますか

(肯定的な回答をした保護者の割合)



#### ⑰ 学校での学力向上の取り組み内容をご存知ですか

(肯定的な回答をした保護者の割合)



## まなびのトライアル事業 児童生徒アンケート 肯定的回答の推移 H27

ここでは、質問の内容と、事業開始年度（H21）、過去2年間（H25、H26）、今年度（H27）の肯定的回答の割合を一覧にしている。肯定的回答という分類にそぐわない項目（例：起床・就寝時間等）については、割合を集計した回答の内容を【 】内に記した。

また、平成27年度結果との比較は、平成21年度、25年度、26年度の結果と平成27年度の結果の差である。特に変化の大きい項目には値の左に次のようなマークを示した。（5%以上改善：◎、5～2%の改善：○、2～5%の後退：▽、5%以上の後退：▼）

（※小4～中3にある学習塾に関する質問項目については、改善・後退という観点にそぐわないので、マークは付けていません。）

### 小学校1年生

	質問項目	肯定的解答の割合				平成27年度結果との比較		
		H21	H25	H26	H27	H21比	H25比	H26比
1	朝食を毎日食べていますか	95.6%	94.3%	94.9%	94.1%	-1.6%	-0.2%	-0.8%
2	学校に持って行くものを、前日か、その日の朝に確かめていますか	89.0%	85.2%	84.9%	84.0%	▽ -4.9%	-1.2%	-0.8%
3	自分には、よいところがあると思いますか	88.7%	88.1%	87.7%	86.2%	▽ -2.5%	-1.9%	-1.5%
4	普段（月～金曜日）、何時ごろに起きますか【7時より前】	63.6%	66.7%	64.4%	64.5%	0.9%	▽ -2.2%	0.0%
5	普段（月～金曜日）、何時ごろに寝ますか【10時より前】	68.1%	68.3%	69.6%	70.6%	○ 2.5%	○ 2.3%	1.1%
6	家で学校の宿題をしていますか	96.1%	96.0%	96.3%	95.9%	-0.2%	-0.1%	-0.4%
7	学校の決まりを守っていますか	94.1%	93.1%	92.6%	93.5%	-0.6%	0.4%	1.0%
8	友達との約束を守っていますか	96.1%	94.9%	95.0%	94.6%	-1.4%	-0.2%	-0.4%
9	国語の勉強は好きですか	85.9%	84.6%	86.6%	84.6%	-1.3%	0.1%	-1.9%
10	国語の授業内容はよく分かりますか	92.5%	90.9%	91.9%	91.2%	-1.3%	0.3%	-0.6%
11	読書は好きですか	89.3%	90.5%	89.7%	87.8%	-1.5%	▽ -2.7%	-1.9%
12	算数の勉強は好きですか	85.8%	83.4%	83.8%	82.3%	▽ -3.5%	-1.1%	-1.5%
13	算数の授業内容はよくわかりますか	91.5%	87.0%	89.4%	86.7%	▽ -4.8%	-0.3%	▽ -2.7%
14	学校へ来るのは楽しいですか	91.2%	89.0%	89.7%	89.9%	-1.3%	0.8%	0.2%
15	どのくらい学校の図書室に行って本を読んだり調べたりしますか（授業中はこのぞく）【週に1回以上】	-	51.5%	51.1%	55.0%	-	○ 3.5%	○ 3.9%
16	学校で困ったことがあったら先生に相談できますか	-	86.8%	87.1%	85.8%	-	-1.0%	-1.3%
17	学校でのできごとを家の人に話していますか	-	83.1%	82.6%	79.7%	-	▽ -3.4%	▽ -2.9%

小学校2年生

	質問項目	肯定的解答の割合				平成27年度結果との比較		
		H21	H25	H26	H27	H21比	H25比	H26比
1	朝食を毎日食べていますか	94.3%	93.7%	94.5%	93.5%	-0.8%	-0.3%	-1.0%
2	学校に持って行くものを、前日か、その日の朝に確かめていますか	80.7%	79.7%	80.3%	78.8%	-1.9%	-1.0%	-1.5%
3	自分には、よいところがあると思いますか	84.9%	84.1%	83.7%	81.7%	▽ -3.1%	▽ -2.3%	▽ -2.0%
4	普段（月～金曜日）、何時ごろに起きますか【7時より前】	58.4%	57.4%	59.9%	59.9%	1.5%	○ 2.5%	0.0%
5	普段（月～金曜日）、何時ごろに寝ますか【10時より前】	56.4%	62.7%	63.2%	61.4%	○ 5.0%	-1.3%	-1.8%
6	家で学校の宿題をしていますか	95.0%	95.7%	95.9%	94.5%	-0.5%	-1.2%	-1.4%
7	学校の決まりを守っていますか	90.7%	90.1%	91.2%	91.2%	0.5%	1.1%	0.1%
8	友達との約束を守っていますか	95.6%	95.2%	96.0%	95.4%	-0.2%	0.2%	-0.6%
9	国語の勉強は好きですか	79.0%	78.1%	79.1%	79.3%	0.3%	1.3%	0.3%
10	国語の授業内容はよくわかりますか	88.6%	89.0%	89.5%	89.6%	1.1%	0.7%	0.1%
11	読書は好きですか	87.7%	88.4%	89.0%	89.5%	1.8%	1.1%	0.5%
12	算数の勉強は好きですか	80.9%	79.6%	80.1%	77.9%	▽ -3.0%	-1.7%	▽ -2.2%
13	算数の授業内容はよくわかりますか	87.1%	85.8%	87.3%	84.9%	▽ -2.2%	-0.9%	▽ -2.4%
14	学校へ来るのは楽しいですか	85.9%	85.1%	86.3%	87.5%	1.6%	○ 2.3%	1.2%
15	どのくらい学校の図書室に行って本を読んだり調べたりしますか （授業中はこのぞく）【週に1回以上】	-	41.7%	44.3%	46.4%	-	○ 4.7%	○ 2.0%
16	学校で困ったことがあったら先生に相談できますか	-	81.6%	80.8%	79.1%	-	▽ -2.4%	-1.7%
17	学校でのできごとを家の人に話していますか	-	81.4%	79.7%	77.3%	-	▽ -4.1%	▽ -2.5%



小学校3年生

	質問項目	肯定的解答の割合			
		H21	H25	H26	H27
1	朝食を毎日食べていますか	94.4%	94.8%	93.7%	94.0%
2	学校に持って行くものを、前日か、その日の朝に確かめていますか	82.8%	81.1%	80.6%	80.4%
3	自分には、よいところがあると思いますか	78.8%	79.6%	78.5%	78.9%
4	普段（月～金曜日）、何時ごろに起きますか【7時より前】	53.7%	54.4%	54.2%	55.4%
5	普段（月～金曜日）、何時ごろに寝ますか【10時より前】	49.0%	54.7%	54.4%	55.0%
6	家で学校の宿題をしていますか	96.0%	94.8%	94.0%	94.6%
7	学校の決まりを守っていますか	88.6%	89.8%	89.2%	89.6%
8	友達との約束を守っていますか	96.3%	96.8%	96.5%	96.5%
9	国語の勉強は好きですか	69.9%	71.0%	70.7%	72.9%
10	国語の授業内容はよく分かりますか	85.5%	88.0%	88.4%	87.5%
11	読書は好きですか	85.0%	86.9%	85.7%	86.2%
12	算数の勉強は好きですか	75.7%	78.3%	80.6%	82.2%
13	算数の授業内容はよくわかりますか	85.3%	88.2%	89.5%	89.1%
14	学校へ来るのは楽しいですか	85.6%	84.5%	83.8%	83.3%
15	どのくらい学校の図書室に行って本を読んだり調べたりしますか（授業中はのぞく）【週に1回以上】	-	39.4%	38.7%	40.6%
16	学校で困ったことがあったら先生に相談できますか	-	76.0%	73.2%	72.7%
17	学校でのできごとを家の人に話していますか	-	82.5%	79.7%	79.3%
18	理科の勉強は好きですか	-	87.0%	86.5%	84.3%
19	理科の授業内容はよくわかりますか	-	90.1%	90.3%	89.4%
20	観察や実験を行うことは好きですか	-	92.7%	92.2%	91.5%
21	自然の中で遊んだことや自然観察をしたことがありますか	-	84.6%	82.0%	82.6%
22	普段の授業では、自分の考えを発表する機会が与えられていると思いますか	-	-	-	77.4%
23	普段の授業では、学級の友達との間で話し合う活動をよく行っていると思いますか	-	-	-	85.6%
24	学校の授業時間以外に、家や図書館で普段（月～金曜日）、1日当たりどれくらい読書を行いますか（参考書や教科書、マンガ、雑誌はのぞく）【1時間以上】	-	-	-	35.5%

平成27年度結果との比較		
H21比	H25比	H26比
-0.5%	-0.8%	0.3%
▽ -2.5%	-0.7%	-0.3%
0.1%	-0.7%	0.4%
1.7%	1.1%	1.2%
◎ 6.1%	0.4%	0.6%
-1.4%	-0.2%	0.7%
1.0%	-0.1%	0.4%
0.2%	-0.3%	0.0%
○ 3.1%	1.9%	○ 2.2%
1.9%	-0.5%	-0.9%
1.2%	-0.7%	0.5%
◎ 6.5%	○ 3.9%	1.7%
○ 3.8%	0.9%	-0.4%
▽ -2.2%	-1.2%	-0.4%
-	1.1%	1.9%
-	▽ -3.3%	-0.5%
-	▽ -3.2%	-0.4%
-	▽ -2.7%	▽ -2.2%
-	-0.7%	-0.9%
-	-1.2%	-0.7%
-	▽ -2.0%	0.6%
-	-	-
-	-	-
-	-	-

小学校4年生

	質問項目	肯定的解答の割合				平成27年度結果との比較		
		H21	H25	H26	H27	H21比	H25比	H26比
1	朝食を毎日食べていますか	94.4%	94.0%	94.5%	93.6%	-0.8%	-0.4%	-0.9%
2	学校に持って行くものを、前日か、その日の朝に確かめていますか	80.1%	82.3%	79.0%	81.6%	1.5%	-0.7%	○ 2.6%
3	ものごとを最後までやりとげて、うれしかったことがありますか	91.9%	91.7%	92.3%	93.6%	1.7%	1.9%	1.3%
4	自分には、よいところがあると思いますか	75.4%	78.1%	79.4%	78.2%	○ 2.9%	0.1%	-1.2%
5	将来の夢や目標を持っていますか	88.3%	89.1%	88.6%	86.9%	-1.4%	▽ -2.1%	-1.7%
6	普段（月～金曜日）、何時ごろに起きますか【7時より前】	50.7%	52.5%	52.7%	52.2%	1.5%	-0.3%	-0.5%
7	普段（月～金曜日）、何時ごろに寝ますか【10時より前】	36.4%	43.1%	45.6%	45.4%	◎ 9.0%	○ 2.3%	-0.2%
8	普段（月～金曜日）、1日にどれくらいの時間、テレビやビデオ・DVDを見たり、聞いたりしますか【3時間以上】	36.1%	30.5%	30.7%	30.5%	◎ -5.6%	0.0%	-0.2%
9	普段（月～金曜日）、1日にどれくらいの時間、テレビゲームをしますか【3時間以上】	13.9%	18.2%	17.5%	17.9%	▽ 4.1%	-0.3%	0.4%
10	学校の授業時間以外に、普段（月～金曜日）、1日当りどれくらいの時間、勉強をしますか【1時間以上】	50.8%	50.4%	48.1%	51.2%	0.4%	0.9%	○ 3.1%
11	土曜日や日曜日など学校が休みの日に、1日当りどれくらいの時間、勉強をしますか【1時間以上】	37.6%	34.7%	34.5%	36.8%	-0.8%	○ 2.0%	○ 2.3%
12	学習塾（家庭教師を含む）で勉強をしていますか【通っていない】	57.3%	55.8%	54.4%	57.6%	0.2%	1.7%	3.2%
13	家で学校の宿題をしていますか	93.9%	93.6%	94.5%	94.2%	0.3%	0.6%	-0.3%
14	新聞やテレビのニュースなどに関心がありますか	65.1%	66.2%	70.0%	68.2%	○ 3.1%	2.0%	-1.7%
15	学校の決まりを守っていますか	82.5%	84.6%	86.9%	86.0%	○ 3.5%	1.4%	-0.9%
16	友達との約束を守っていますか	95.4%	96.0%	97.1%	96.0%	0.6%	0.0%	-1.1%
17	テストで間違えた問題について、間違えたところを後で勉強していますか	66.0%	63.8%	65.1%	66.8%	0.8%	○ 3.0%	1.7%
18	国語の勉強は好きですか	65.0%	65.4%	68.3%	64.9%	-0.1%	-0.5%	▽ -3.3%
19	国語の授業内容はよく分かりますか	80.5%	85.2%	87.8%	88.0%	◎ 7.4%	○ 2.7%	0.2%
20	読書は好きですか	80.0%	84.8%	84.9%	82.7%	○ 2.7%	▽ -2.1%	▽ -2.2%
21	国語の授業で目的に応じて資料を読み、自分の考えを話したり、書いたりしていますか	64.7%	71.9%	72.7%	73.7%	◎ 8.9%	1.7%	1.0%
22	国語の授業で自分の考えを書くとき、考えの理由がわかるように気をつけていますか	68.9%	73.5%	75.4%	77.3%	◎ 8.4%	○ 3.7%	1.9%
23	国語の授業で文章を読むとき、段落や話のまとまりごとに内容を理解しながら読んでいますか	74.9%	77.7%	79.6%	79.5%	○ 4.6%	1.8%	-0.1%

小学校4年生

	質問項目	肯定的解答の割合				平成27年度結果との比較		
		H21	H25	H26	H27	H21比	H25比	H26比
24	算数の勉強は好きですか	68.0%	69.0%	69.4%	71.0%	○ 3.0%	○ 2.0%	○ 1.6%
25	算数の授業内容はよくわかりますか	78.1%	82.9%	84.6%	85.8%	◎ 7.8%	○ 2.9%	○ 1.3%
26	算数の問題の解き方がわからないときは、あきらめずにいろいろな方法を考えますか	80.5%	82.3%	82.7%	85.0%	○ 4.5%	○ 2.7%	○ 2.2%
27	算数の授業で公式やきまりを習うとき、そのわけを理解するようにしていますか	76.3%	77.6%	79.6%	82.1%	◎ 5.8%	○ 4.5%	○ 2.5%
28	算数の授業で問題の解き方が分かるようにノートに書いていますか	78.9%	82.2%	83.4%	84.2%	◎ 5.4%	○ 2.0%	○ 0.8%
29	少人数授業は普通の授業よりよく分かりますか	79.9%	77.9%	81.8%	81.6%	○ 1.7%	○ 3.7%	○ -0.2%
30	学校へ来るのは楽しいですか	81.8%	80.1%	81.8%	79.6%	▽ -2.2%	○ -0.4%	▽ -2.1%
31	どのくらい学校の図書室に行って本を読んだり調べたりしますか（授業中はのぞく）【週に1回以上】	-	39.4%	38.3%	38.4%	-	-1.0%	○ 0.1%
32	学校で困ったことがあったら先生に相談できますか	-	67.3%	68.0%	67.5%	-	0.2%	-0.6%
33	学校のできごとを家の人に話していますか	-	82.1%	81.7%	80.3%	-	-1.7%	-1.4%
34	理科の勉強は好きですか	-	87.0%	86.3%	86.6%	-	-0.4%	0.2%
35	理科の授業内容はよくわかりますか	-	89.5%	89.0%	90.5%	-	1.0%	1.5%
36	観察や実験を行うことは好きですか	-	92.0%	91.8%	92.1%	-	0.1%	0.3%
37	理科の授業で、観察や実験の結果からどのようなことがわかったのか考えていますか	-	86.4%	86.2%	87.4%	-	1.0%	1.2%
38	自然の中で遊んだことや自然観察をしたことがありますか	-	83.4%	81.7%	82.8%	-	-0.6%	1.1%
39	普通の授業では、はじめに授業の目標（めあて・ねらい）が示されていると思いますか	-	82.1%	83.0%	86.8%	-	○ 4.7%	○ 3.7%
40	普通の授業では、最後に学習内容を振り返る活動をよく行っていると思いますか	-	75.7%	75.7%	77.4%	-	1.7%	1.7%
41	普通の授業では、自分の考えを発表する機会が与えられていると思いますか	-	-	-	79.9%	-	-	-
42	普通の授業では、学級の友達との間で話し合う活動をよく行っていると思いますか	-	-	-	86.7%	-	-	-
43	学校の授業時間以外に、家や図書館で普段（月～金曜日）、1日当たりどれくらい読書を読みますか（参考書や教科書、マンガ、雑誌はのぞく）【1時間以上】	-	-	-	30.2%	-	-	-

小学校5年生

	質問項目	肯定的解答の割合				平成27年度結果との比較		
		H21	H25	H26	H27	H21比	H25比	H26比
1	朝食を毎日食べていますか	92.5%	93.8%	93.2%	92.3%	-0.2%	-1.5%	-0.9%
2	学校に持って行くものを、前日か、その日の朝に確かめていますか	77.9%	80.3%	81.1%	80.4%	○ 2.5%	0.1%	-0.7%
3	ものごとを最後までやりとげて、うれしかったことがありますか	90.7%	92.1%	92.3%	92.5%	1.8%	0.5%	0.3%
4	自分には、よいところがあると思いますか	70.7%	74.4%	75.5%	74.7%	○ 4.0%	0.3%	-0.8%
5	将来の夢や目標を持っていますか	84.7%	87.1%	86.9%	85.1%	0.4%	-2.0%	-1.8%
6	普段（月～金曜日）、何時ごろに起きますか【7時より前】	47.2%	46.9%	48.5%	48.2%	1.0%	1.3%	-0.2%
7	普段（月～金曜日）、何時ごろに寝ますか【10時より前】	27.1%	32.1%	30.5%	32.7%	◎ 5.6%	0.6%	○ 2.2%
8	普段（月～金曜日）、1日にどれくらいの時間、テレビやビデオ・DVDを見たり、聞いたりしますか【3時間以上】	41.0%	36.1%	33.9%	33.9%	◎ -7.1%	○ -2.1%	0.0%
9	普段（月～金曜日）、1日にどれくらいの時間、テレビゲームをしますか【3時間以上】	13.3%	18.4%	19.0%	18.6%	▼ 5.3%	0.2%	-0.4%
10	学校の授業時間以外に、普段（月～金曜日）、1日当りどれくらいの時間、勉強をしますか【1時間以上】	45.2%	48.6%	50.3%	46.9%	1.7%	-1.7%	▽ -3.4%
11	土曜日や日曜日など学校が休みの日に、1日当りどれくらいの時間、勉強をしますか【1時間以上】	35.2%	33.2%	34.1%	33.1%	▽ -2.1%	0.0%	-0.9%
12	学習塾（家庭教師を含む）で勉強をしていますか【通っていない】	56.9%	55.0%	57.5%	56.5%	-0.4%	1.4%	-1.0%
13	家で学校の宿題をしていますか	91.9%	94.6%	94.3%	95.4%	○ 3.5%	0.8%	1.1%
14	新聞やテレビのニュースなどに関心がありますか	65.7%	68.2%	70.0%	69.4%	○ 3.7%	1.2%	-0.6%
15	学校の決まりを守っていますか	78.6%	80.6%	84.6%	83.0%	○ 4.4%	○ 2.3%	-1.6%
16	友達との約束を守っていますか	94.9%	96.8%	97.0%	96.8%	1.9%	0.0%	-0.2%
17	テストで間違えた問題について、間違えたところを後で勉強していますか	58.9%	61.8%	60.4%	59.4%	0.5%	▽ -2.5%	-1.0%
18	国語の勉強は好きですか	58.4%	60.6%	62.2%	63.3%	○ 4.9%	○ 2.7%	1.1%
19	国語の授業内容はよく分かりますか	78.5%	85.8%	86.0%	87.1%	◎ 8.6%	1.3%	1.2%
20	読書は好きですか	75.0%	79.3%	81.5%	81.0%	◎ 5.9%	1.7%	-0.5%
21	国語の授業で目的に応じて資料を読み、自分の考えを話したり、書いたりしていますか	56.7%	65.8%	67.5%	67.1%	◎ 10.5%	1.3%	-0.4%
22	国語の授業で自分の考えを書くと、考えの理由がわかるように気をつけていますか	63.4%	71.2%	72.5%	71.8%	◎ 8.3%	0.6%	-0.7%
23	国語の授業で文章を読むとき、段落や話のまとまりごとに内容を理解しながら読んでいますか	68.7%	74.6%	76.0%	74.6%	◎ 6.0%	0.1%	-1.4%
24	算数の勉強は好きですか	65.4%	65.5%	68.2%	67.2%	1.8%	1.6%	-1.0%

小学校5年生

	質問項目	肯定的解答の割合			
		H21	H25	H26	H27
25	算数の授業内容はよくわかりますか	78.5%	82.6%	85.2%	83.9%
26	算数の問題の解き方がわからないときは、あきらめずにいろいろな方法を考えますか	75.6%	79.9%	81.8%	80.4%
27	算数の授業で公式やきまりを習うとき、そのわけを理解するようにしていますか	76.8%	81.5%	82.7%	81.4%
28	算数の授業で問題の解き方が分かるようにノートに書いていますか	77.1%	83.1%	86.4%	85.8%
29	少人数授業は普通の授業よりよく分かりますか	73.5%	78.3%	79.1%	79.4%
30	学校へ来るのは楽しいですか	80.8%	80.3%	81.2%	81.4%
31	どのくらい学校の図書室に行って本を読んだり調べたりしますか。(授業中はのぞく)【週に1回以上】	-	32.4%	28.0%	32.5%
32	学校で困ったことがあったら先生に相談できますか	-	63.7%	62.5%	64.7%
33	学校のできごとを家の人に話していますか	-	82.0%	81.8%	80.7%
34	理科の勉強は好きですか	-	78.8%	77.7%	73.9%
35	理科の授業内容はよくわかりますか	-	84.3%	83.6%	85.0%
36	観察や実験を行うことは好きですか	-	89.9%	89.4%	88.9%
37	理科の授業で、観察や実験の結果からどのようなことがわかったのか考えていますか	-	82.8%	83.3%	82.5%
38	自然の中で遊んだことや自然観察をしたことがありますか	-	78.4%	79.3%	79.1%
39	外国語活動の授業は好きですか	-	79.9%	80.4%	79.0%
40	外国語活動の授業中に先生や友達に英語を使って自分の考えを伝えることができますか	-	61.3%	59.6%	61.3%
41	学校以外の場所で外国の人が英語で話しかけてきたら、知っている英語を使って受け答えますか	-	49.9%	53.2%	53.7%
42	中学校で、英語の勉強をすることが楽しみですか	-	55.9%	57.1%	57.6%
43	普通の授業では、はじめに授業の目標(めあて・ねらい)が示されていると思いますか	-	75.1%	80.8%	82.8%
44	普通の授業では、最後に学習内容を振り返る活動をよく行っていると思いますか	-	71.7%	75.3%	75.9%
45	普通の授業では、自分の考えを発表する機会が与えられていると思いますか	-	-	-	77.5%
46	普通の授業では、学級の友達との間で話し合う活動をよく行っていると思いますか	-	-	-	83.5%
47	学校の授業時間以外に、家や図書館で普段(月～金曜日)、1日当たりどれくらい読書を読みますか(参考書や教科書、マンガ、雑誌はのぞく)【1時間以上】	-	-	-	27.9%

平成27年度結果との比較			
	H21比	H25比	H26比
◎	5.3%	1.3%	-1.4%
○	4.9%	0.5%	-1.3%
○	4.6%	-0.1%	-1.3%
◎	8.6%	○ 2.7%	-0.6%
◎	5.8%	1.1%	0.3%
	0.6%	1.2%	0.2%
	-	0.1%	○ 4.5%
	-	1.0%	○ 2.2%
	-	-1.3%	-1.1%
	-	▽ -4.9%	▽ -3.8%
	-	0.6%	1.4%
	-	-1.1%	-0.5%
	-	-0.3%	-0.8%
	-	0.7%	-0.3%
	-	-0.9%	-1.4%
	-	0.0%	1.7%
	-	○ 3.8%	0.4%
	-	1.7%	0.4%
	-	◎ 7.8%	2.0%
	-	○ 4.2%	0.5%
	-	-	-
	-	-	-
	-	-	-

小学校6年生

	質問項目	肯定的解答の割合				平成27年度結果との比較		
		H21	H25	H26	H27	H21比	H25比	H26比
1	朝食を毎日食べていますか	92.2%	93.0%	92.2%	92.2%	0.0%	-0.8%	0.0%
2	学校に持って行くものを、前日か、その日の朝に確かめていますか	75.2%	78.9%	79.2%	79.6%	○ 4.4%	0.7%	0.4%
3	ものごとを最後までやりとげて、うれしかったことがありますか	91.5%	93.0%	91.8%	93.4%	1.8%	0.4%	1.5%
4	自分には、よいところがあると思いますか	66.1%	72.5%	71.9%	72.4%	◎ 6.2%	-0.2%	0.4%
5	将来の夢や目標を持っていますか	80.4%	84.3%	83.9%	81.3%	0.8%	▽ -3.1%	▽ -2.7%
6	普段（月～金曜日）、何時ごろに起きますか【7時より前】	39.1%	42.9%	43.3%	44.6%	◎ 5.4%	1.7%	1.3%
7	普段（月～金曜日）、何時ごろに寝ますか【10時より前】	18.9%	21.5%	20.3%	21.1%	○ 2.2%	-0.4%	0.8%
8	普段（月～金曜日）、1日にどれくらいの時間、テレビやビデオ・DVDを見たり、聞いたりしますか【3時間以上】	42.3%	38.1%	36.1%	31.9%	◎ -10.4%	◎ -6.2%	○ -4.2%
9	普段（月～金曜日）、1日にどれくらいの時間、テレビゲームをしますか【3時間以上】	11.3%	18.8%	20.0%	21.6%	▼ 10.3%	▽ 2.8%	1.6%
10	学校の授業時間以外に、普段（月～金曜日）、1日当りどれくらいの時間、勉強をしますか【1時間以上】	42.7%	49.1%	47.0%	48.4%	◎ 5.7%	-0.6%	1.4%
11	土曜日や日曜日など学校が休みの日に、1日当りどれくらいの時間、勉強をしますか【1時間以上】	31.4%	36.2%	33.0%	35.9%	○ 4.6%	-0.3%	○ 2.9%
12	学習塾（家庭教師を含む）で勉強をしていますか【通っていない】	53.0%	55.8%	54.4%	55.0%	2.0%	-0.8%	0.6%
13	家で学校の宿題をしていますか	91.4%	93.1%	92.6%	92.8%	1.4%	-0.3%	0.3%
14	新聞やテレビのニュースなどに関心がありますか	62.2%	69.0%	71.0%	70.2%	◎ 8.1%	1.2%	-0.8%
15	学校の決まりを守っていますか	75.4%	79.4%	81.2%	82.1%	◎ 6.7%	○ 2.7%	0.9%
16	友達との約束を守っていますか	95.5%	95.4%	96.4%	97.3%	1.7%	1.9%	0.8%
17	テストで間違えた問題について、間違えたところを後で勉強していますか	52.1%	58.8%	55.3%	57.8%	◎ 5.8%	-1.0%	○ 2.5%
18	国語の勉強は好きですか	52.1%	55.4%	57.2%	59.2%	◎ 7.1%	○ 3.8%	○ 2.0%
19	国語の授業内容はよく分かりますか	78.3%	85.0%	84.9%	86.0%	◎ 7.7%	1.0%	1.2%
20	読書は好きですか	69.3%	76.7%	75.8%	77.4%	◎ 8.0%	0.6%	1.5%
21	国語の授業で目的に応じて資料を読み、自分の考えを話したり、書いたりしていますか	48.6%	65.6%	65.6%	68.3%	◎ 19.7%	○ 2.7%	○ 2.7%
22	国語の授業で自分の考えを書くと、考えの理由がわかるように気をつけていますか	57.9%	70.3%	69.4%	71.8%	◎ 14.0%	1.5%	○ 2.5%
23	国語の授業で文章を読むとき、段落や話のまとまりごとに内容を理解しながら読んでいますか	61.7%	73.0%	71.4%	74.6%	◎ 12.9%	1.6%	○ 3.2%
24	算数の勉強は好きですか	58.0%	61.6%	61.8%	64.7%	◎ 6.7%	○ 3.2%	○ 2.9%

小学校6年生

	質問項目	肯定的解答の割合				平成27年度結果との比較		
		H21	H25	H26	H27	H21比	H25比	H26比
25	算数の授業内容はよくわかりますか	75.7%	81.3%	82.0%	84.1%	◎ 8.4%	○ 2.9%	○ 2.1%
26	算数の問題の解き方がわからないときは、あきらめずにいろいろな方法を考えますか	72.6%	77.4%	78.3%	80.8%	◎ 8.2%	○ 3.4%	○ 2.5%
27	算数の授業で公式やきまりを習うとき、そのわけを理解するようにしていますか	70.4%	78.6%	77.2%	81.7%	◎ 11.4%	○ 3.2%	○ 4.5%
28	算数の授業で問題の解き方が分かるようにノートに書いていますか	74.9%	84.2%	84.3%	86.8%	◎ 11.9%	○ 2.7%	○ 2.5%
29	少人数授業は普通の授業よりよく分かりますか	66.8%	77.9%	76.4%	77.6%	◎ 10.9%	-0.2%	1.2%
30	学校へ来るのは楽しいですか	84.9%	81.6%	81.2%	82.9%	▽ -2.1%	1.3%	1.6%
31	どのくらい学校の図書室に行って本を読んだり調べたりしますか。(授業中はのぞく)【週に1回以上】	-	26.7%	25.2%	26.3%	-	-0.4%	1.1%
32	学校で困ったことがあったら先生に相談できますか	-	61.5%	60.2%	62.2%	-	0.7%	○ 2.0%
33	学校のできごとを家の人に話していますか	-	79.8%	79.3%	79.0%	-	-0.8%	-0.3%
34	理科の勉強は好きですか	-	70.3%	67.4%	67.0%	-	▽ -3.3%	-0.4%
35	理科の授業内容はよくわかりますか	-	79.9%	77.2%	79.3%	-	-0.7%	○ 2.0%
36	観察や実験を行うことは好きですか	-	84.3%	80.9%	84.3%	-	-0.1%	○ 3.4%
37	理科の授業で、観察や実験の結果からどのようなことがわかったのか考えていますか	-	78.1%	74.0%	79.9%	-	1.8%	◎ 5.9%
38	自然の中で遊んだことや自然観察をしたことがありますか	-	75.0%	72.6%	76.0%	-	1.0%	○ 3.4%
39	外国語活動の授業は好きですか	-	68.3%	70.1%	72.4%	-	○ 4.1%	○ 2.3%
40	外国語活動の授業中に先生や友達に英語を使って自分の考えを伝えることができますか	-	56.6%	58.1%	61.2%	-	○ 4.7%	○ 3.1%
41	学校以外の場所で外国の人が英語で話しかけてきたら、知っている英語を使って受け答えますか	-	52.3%	53.7%	55.5%	-	○ 3.1%	1.8%
42	中学校で、英語の勉強をすることが楽しみですか	-	51.7%	52.2%	54.2%	-	○ 2.5%	2.0%
43	普通の授業では、はじめに授業の目標(めあて・ねらい)が示されていると思いますか	-	75.3%	78.6%	84.2%	-	◎ 9.0%	◎ 5.7%
44	普通の授業では、最後に学習内容を振り返る活動をよく行っていると思いますか	-	71.7%	70.0%	75.7%	-	○ 3.9%	◎ 5.6%
45	普通の授業では、自分の考えを発表する機会が与えられていると思いますか	-	-	-	83.6%	-	-	-
46	普通の授業では、学級の友達との間で話し合う活動をよく行っていると思いますか	-	-	-	85.3%	-	-	-
47	学校の授業時間以外に、家や図書館で普段(月～金曜日)、1日当たりどれくらい読書を読みますか(参考書や教科書、マンガ、雑誌はのぞく)【1時間以上】	-	-	-	25.5%	-	-	-

中学校1年生

	質問項目	肯定的解答の割合				平成27年度結果との比較					
		H21	H25	H26	H27	H21比	H25比	H26比			
1	朝食を毎日食べていますか	89.1%	90.7%	90.8%	90.4%		1.3%	-0.3%	-0.4%		
2	学校に持って行くものを、前日か、その日の朝に確かめていますか	74.7%	75.3%	78.3%	79.3%	○	4.7%	○	4.0%	1.1%	
3	ものごとを最後までやりとげて、うれしかったことがありますか	88.7%	90.7%	91.8%	91.7%	○	2.9%		0.9%	-0.1%	
4	自分には、よいところがあると思いますか	58.4%	59.1%	64.7%	64.8%	◎	6.4%	◎	5.7%	0.1%	
5	将来の夢や目標を持っていますか	71.8%	73.2%	74.3%	75.3%	○	3.5%	○	2.1%	1.1%	
6	普段（月～金曜日）、何時ごろに起きますか【7時より前】	40.6%	44.5%	45.4%	45.9%	◎	5.3%		1.4%	0.5%	
7	普段（月～金曜日）、何時ごろに寝ますか【11時より前】	39.8%	44.7%	44.9%	43.4%	○	3.6%		-1.3%	-1.5%	
8	普段（月～金曜日）、1日にどれくらいの時間、テレビやビデオ・DVDを見たり、聞いたりしますか【3時間以上】	43.9%	36.1%	32.5%	30.7%	◎	-13.2%	◎	-5.4%	-1.8%	
9	普段（月～金曜日）、1日にどれくらいの時間、テレビゲームをしますか【3時間以上】	8.7%	12.4%	13.3%	22.0%	▼	13.3%	▼	9.6%	▼	8.7%
10	学校の授業時間以外に、普段（月～金曜日）、1日当たりどれくらいの時間、勉強をしますか【1時間以上】	40.6%	44.2%	46.3%	46.9%	◎	6.3%	○	2.8%	0.6%	
11	土曜日や日曜日など学校が休みの日に、1日当たりどれくらいの時間、勉強をしますか【1時間以上】	29.1%	31.6%	34.8%	35.7%	◎	6.7%	○	4.1%	0.9%	
12	学習塾（家庭教師を含む）で勉強をしていますか【通っていない】	45.0%	46.8%	47.0%	44.8%		-0.2%		-2.0%	-2.2%	
13	家で学校の宿題をしていますか	73.4%	76.0%	80.4%	79.2%	◎	5.9%	○	3.3%	-1.1%	
14	新聞やテレビのニュースなどに関心がありますか	58.9%	61.5%	67.2%	65.7%	◎	6.7%	○	4.2%	-1.6%	
15	学校の規則を守っていますか	82.0%	83.6%	87.9%	87.3%	◎	5.3%	○	3.7%	-0.5%	
16	友達との約束を守っていますか	94.2%	95.7%	96.1%	95.6%		1.4%		-0.1%	-0.4%	
17	テストで間違えた問題について、間違えたところを後で勉強していますか	47.3%	55.4%	59.8%	57.7%	◎	10.4%	○	2.3%	▽	-2.0%
18	国語の勉強は好きですか	50.6%	55.2%	60.9%	57.3%	◎	6.7%	○	2.1%	▽	-3.6%
19	国語の授業内容はよく分かりますか	68.6%	71.2%	78.1%	75.8%	◎	7.2%	○	4.6%	▽	-2.2%
20	読書は好きですか	67.0%	69.9%	71.3%	71.2%	○	4.2%		1.3%	-0.1%	
21	国語の授業で目的に応じて資料を読み、自分の考えを話したり、書いたりしていますか	36.0%	48.9%	60.1%	56.5%	◎	20.5%	◎	7.6%	▽	-3.6%
22	国語の授業で自分の考えを書くと、考えの理由がわかるように気をつけていますか	47.3%	58.0%	63.8%	62.9%	◎	15.6%	○	4.9%		-0.9%
23	国語の授業で文章を読むとき、段落や話のまとまりごとに内容を理解しながら読んでいますか	53.6%	62.6%	67.8%	64.9%	◎	11.3%	○	2.2%	▽	-3.0%
24	数学の勉強は好きですか	45.4%	47.0%	55.7%	56.1%	◎	10.7%	◎	9.1%		0.4%



中学校1年生

	質問項目	肯定的解答の割合				平成27年度結果との比較		
		H21	H25	H26	H27	H21比	H25比	H26比
25	数学の授業内容はよくわかりますか	59.1%	60.5%	67.4%	67.9%	◎ 8.9%	◎ 7.4%	○ 0.5%
26	数学の問題の解き方がわからないときは、あきらめずにいろいろな方法を考えますか	57.7%	62.5%	70.2%	70.6%	◎ 12.9%	◎ 8.1%	○ 0.4%
27	数学の授業で公式やきまりを習うとき、その根拠を理解するようにしていますか	58.8%	63.1%	69.7%	69.7%	◎ 10.9%	◎ 6.6%	○ 0.0%
28	数学の授業で問題の解き方が分かるようにノートに書いていますか	72.4%	75.0%	80.9%	80.7%	◎ 8.3%	◎ 5.7%	○ -0.2%
29	少人数授業は普通の授業よりよく分かりますか	64.9%	70.4%	72.9%	70.3%	◎ 5.4%	○ -0.1%	▽ -2.6%
30	学校へ来るのは楽しいですか	78.0%	74.8%	78.9%	78.0%	○ 0.0%	○ 3.2%	○ -0.9%
31	どのくらい学校の図書室に行って本を読んだり調べたりしますか（授業中はのぞく）【週に1回以上】	-	15.5%	15.2%	14.9%	-	○ -0.6%	○ -0.4%
32	学校で困ったことがあったら先生に相談できますか	-	51.2%	54.0%	56.7%	-	◎ 5.5%	○ 2.7%
33	学校のできごとを家の人に話していますか	-	73.5%	76.9%	75.9%	-	○ 2.5%	○ -0.9%
34	理科の勉強は好きですか	-	57.1%	64.8%	64.7%	-	◎ 7.6%	○ -0.1%
35	理科の授業内容はよくわかりますか	-	65.3%	71.2%	71.1%	-	◎ 5.8%	○ -0.2%
36	観察や実験を行うことは好きですか	-	75.3%	79.9%	80.1%	-	○ 4.8%	○ 0.1%
37	理科の授業で、観察や実験の結果をもとに考察していますか	-	62.1%	69.0%	69.5%	-	◎ 7.4%	○ 0.5%
38	自然の中で遊んだことや自然観察をしたことがありますか	-	63.8%	66.8%	68.3%	-	○ 4.5%	○ 1.5%
39	英語の勉強は好きですか	-	60.3%	66.1%	63.9%	-	○ 3.7%	▽ -2.1%
40	英語の授業内容はよく分かりますか	-	66.8%	72.5%	69.9%	-	○ 3.1%	▽ -2.6%
41	英語の授業中に先生や友達に英語を使って自分の考えを伝えることができますか	-	52.4%	60.1%	57.6%	-	◎ 5.2%	▽ -2.5%
42	学校以外の場所で外国の人が英語で話しかけてきたら、知っている英語を使って受け答えますか	-	51.4%	56.9%	59.3%	-	◎ 7.9%	○ 2.5%
43	普通の授業では、はじめに授業の目標（めあて・ねらい）が示されていると思いますか	-	55.4%	65.7%	68.9%	-	◎ 13.5%	○ 3.1%
44	普通の授業では、最後に学習内容を振り返る活動をよく行っていると思いますか	-	48.3%	56.3%	54.4%	-	◎ 6.1%	○ -1.9%
45	普通の授業では、自分の考えを発表する機会が与えられていると思いますか	-	-	-	71.2%	-	-	-
46	普通の授業では、学級の友達との間で話し合う活動をよく行っていると思いますか	-	-	-	72.8%	-	-	-
47	学校の授業時間以外に、家や図書館で普段（月～金曜日）、1日当たりどれくらい読書をしますか（参考書や教科書、マンガ、雑誌はのぞく）【1時間以上】	-	-	-	25.6%	-	-	-

中学校2年生

	質問項目	肯定的解答の割合				平成27年度結果との比較					
		H21	H25	H26	H27	H21比	H25比	H26比			
1	朝食を毎日食べていますか	86.1%	88.8%	89.9%	89.9%	○	3.8%	○	1.1%	○	0.0%
2	学校に持って行くものを、前日か、その日の朝に確かめていますか	67.3%	73.3%	73.3%	75.7%	◎	8.4%	○	2.4%	○	2.3%
3	ものごとを最後までやりとげて、うれしかったことがありますか	86.6%	90.1%	91.3%	92.8%	◎	6.1%	○	2.7%		1.5%
4	自分には、よいところがあると思いますか	55.9%	60.5%	61.6%	66.3%	◎	10.4%	◎	5.8%	○	4.7%
5	将来の夢や目標を持っていますか	66.8%	71.2%	70.0%	71.9%	◎	5.1%		0.7%		1.9%
6	普段（月～金曜日）、何時ごろに起きますか【7時より前】	32.3%	35.7%	40.0%	39.4%	◎	7.0%	○	3.6%		-0.7%
7	普段（月～金曜日）、何時ごろに寝ますか【11時より前】	24.2%	28.4%	33.0%	32.2%	◎	8.0%	○	3.8%		-0.8%
8	普段（月～金曜日）、1日にどれくらいの時間、テレビやビデオ・DVDを見たり、聞いたりしますか【3時間以上】	41.8%	27.5%	33.3%	30.1%	◎	-11.7%	▽	2.6%	○	-3.2%
9	普段（月～金曜日）、1日にどれくらいの時間、テレビゲームをしますか【3時間以上】	8.9%	12.2%	12.3%	22.1%	▼	13.2%	▼	10.0%	▼	9.9%
10	学校の授業時間以外に、普段（月～金曜日）、1日当たりどれくらいの時間、勉強をしますか【1時間以上】	43.5%	45.7%	45.9%	48.8%	◎	5.3%	○	3.1%	○	2.9%
11	土曜日や日曜日など学校が休みの日に、1日当たりどれくらいの時間、勉強をしますか【1時間以上】	28.4%	32.2%	32.3%	33.8%	◎	5.4%		1.5%		1.5%
12	学習塾（家庭教師を含む）で勉強をしていますか【通っていない】	36.3%	37.6%	39.1%	36.9%		0.6%		-0.7%		-2.2%
13	家で学校の宿題をしていますか	62.6%	67.9%	68.3%	73.5%	◎	10.9%	◎	5.6%	◎	5.2%
14	新聞やテレビのニュースなどに関心がありますか	59.1%	64.6%	65.4%	66.4%	◎	7.3%		1.8%		1.0%
15	学校の規則を守っていますか	79.8%	85.4%	88.8%	88.4%	◎	8.6%	○	3.0%		-0.4%
16	友達との約束を守っていますか	90.3%	94.6%	95.2%	95.3%	○	5.0%		0.7%		0.0%
17	テストで間違えた問題について、間違えたところを後で勉強していますか	40.3%	51.2%	52.0%	52.3%	◎	12.0%		1.1%		0.3%
18	国語の勉強は好きですか	47.9%	56.7%	58.2%	61.8%	◎	13.9%	◎	5.1%	○	3.6%
19	国語の授業内容はよく分かりますか	65.3%	70.0%	72.6%	77.6%	◎	12.3%	◎	7.7%	◎	5.1%
20	読書は好きですか	67.3%	73.2%	73.9%	72.3%	◎	5.0%		-0.9%		-1.5%
21	国語の授業で目的に応じて資料を読み、自分の考えを話したり、書いたりしていますか	30.3%	49.7%	52.0%	56.1%	◎	25.9%	◎	6.5%	○	4.1%
22	国語の授業で自分の考えを書くと、考えの理由がわかるように気をつけていますか	42.4%	55.7%	59.0%	63.4%	◎	21.0%	◎	7.7%	○	4.4%
23	国語の授業で文章を読むとき、段落や話のまとまりごとに内容を理解しながら読んでいますか	47.9%	59.3%	63.1%	64.3%	◎	16.4%	◎	5.1%		1.2%
24	数学の勉強は好きですか	41.1%	49.0%	51.0%	57.7%	◎	16.6%	◎	8.6%	◎	6.7%

中学校2年生

	質問項目	肯定的解答の割合				平成27年度結果との比較		
		H21	H25	H26	H27	H21比	H25比	H26比
25	数学の授業内容はよくわかりますか	52.5%	59.7%	66.1%	67.8%	◎ 15.3%	◎ 8.2%	○ 1.8%
26	数学の問題の解き方がわからないときは、あきらめずにいろいろな方法を考えますか	53.7%	64.3%	68.2%	72.7%	◎ 19.0%	◎ 8.4%	○ 4.5%
27	数学の授業で公式やきまりを習うとき、その根拠を理解するようにしていますか	53.4%	62.9%	68.4%	70.4%	◎ 17.0%	◎ 7.5%	○ 2.0%
28	数学の授業で問題の解き方が分かるようにノートに書いていますか	68.6%	70.3%	77.1%	78.0%	◎ 9.4%	◎ 7.7%	○ 0.9%
29	少人数授業は普通の授業よりよく分かりますか	61.9%	68.5%	68.5%	72.3%	◎ 10.3%	○ 3.8%	○ 3.7%
30	学校へ来るのは楽しいですか	76.1%	73.7%	75.5%	79.2%	○ 3.1%	◎ 5.5%	○ 3.7%
31	どのくらい学校の図書室に行って本を読んだり調べたりしますか（授業中はのぞく）【週に1回以上】	-	16.1%	16.7%	14.3%	-	-1.8%	▽ -2.4%
32	学校で困ったことがあったら先生に相談できますか	-	50.7%	51.5%	57.2%	-	◎ 6.5%	◎ 5.7%
33	学校のできごとを家の人に話していますか	-	71.5%	72.6%	74.9%	-	○ 3.4%	○ 2.4%
34	理科の勉強は好きですか	-	58.2%	61.1%	64.6%	-	◎ 6.4%	○ 3.5%
35	理科の授業内容はよくわかりますか	-	64.0%	67.7%	71.2%	-	◎ 7.2%	○ 3.5%
36	観察や実験を行うことは好きですか	-	71.2%	74.3%	77.6%	-	◎ 6.5%	○ 3.4%
37	理科の授業で、観察や実験の結果をもとに考察していますか	-	59.4%	65.7%	69.8%	-	◎ 10.5%	○ 4.1%
38	自然の中で遊んだことや自然観察をしたことがありますか	-	62.5%	63.2%	65.6%	-	○ 3.1%	○ 2.3%
39	英語の勉強は好きですか	-	56.8%	56.1%	59.5%	-	○ 2.6%	○ 3.4%
40	英語の授業内容はよく分かりますか	-	61.9%	63.2%	64.1%	-	○ 2.2%	○ 0.8%
41	英語の授業中に先生や友達に英語を使って自分の考えを伝えることができますか	-	46.5%	48.7%	52.9%	-	◎ 6.4%	○ 4.2%
42	学校以外の場所で外国の人が英語で話しかけてきたら、知っている英語を使って受け答えますか	-	50.9%	54.2%	59.8%	-	◎ 8.9%	◎ 5.6%
43	普通の授業では、はじめに授業の目標（めあて・ねらい）が示されていると思いますか	-	54.8%	59.7%	66.0%	-	◎ 11.1%	◎ 6.3%
44	普通の授業では、最後に学習内容を振り返る活動をよく行っていると思いますか	-	48.0%	49.9%	53.7%	-	◎ 5.7%	○ 3.8%
45	普通の授業では、自分の考えを発表する機会が与えられていると思いますか	-	-	-	73.1%	-	-	-
46	普通の授業では、学級の友達との間で話し合う活動をよく行っていると思いますか	-	-	-	72.5%	-	-	-
47	学校の授業時間以外に、家や図書館で普段（月～金曜日）、1日当たりどれくらい読書をしますか（参考書や教科書、マンガ、雑誌はのぞく）【1時間以上】	-	-	-	26.0%	-	-	-

中学校3年生

	質問項目	肯定的解答の割合				平成27年度結果との比較					
		H21	H25	H26	H27	H21比	H25比	H26比			
1	朝食を毎日食べていますか	84.4%	87.3%	87.8%	87.5%	○	3.2%	0.2%	-0.3%		
2	学校に持って行くものを、前日か、その日の朝に確かめていますか	72.0%	74.4%	75.7%	75.4%	○	3.4%	1.0%	-0.3%		
3	ものごとを最後までやりとげて、うれしかったことがありますか	90.6%	90.8%	92.9%	92.3%		1.7%	1.5%	-0.6%		
4	自分には、よいところがあると思いますか	63.4%	67.2%	69.7%	66.6%	○	3.1%	-0.7%	▽	-3.1%	
5	将来の夢や目標を持っていますか	72.0%	72.4%	73.7%	71.6%		-0.4%	-0.8%	▽	-2.2%	
6	普段（月～金曜日）、何時ごろに起きますか【7時より前】	22.9%	25.4%	27.8%	29.5%	◎	6.6%	○	4.2%	1.7%	
7	普段（月～金曜日）、何時ごろに寝ますか【11時より前】	14.1%	17.4%	18.1%	18.9%	○	4.7%	1.5%	0.7%		
8	普段（月～金曜日）、1日にどれくらいの時間、テレビやビデオ・DVDを見たり、聞いたりしますか【3時間以上】	32.0%	26.0%	27.5%	26.4%	◎	-5.6%	0.5%	-1.0%		
9	普段（月～金曜日）、1日にどれくらいの時間、テレビゲームをしますか【3時間以上】	7.7%	9.5%	10.9%	18.0%	▼	10.3%	▼	8.6%	▼	7.1%
10	学校の授業時間以外に、普段（月～金曜日）、1日当たりどれくらいの時間、勉強をしますか【1時間以上】	67.7%	68.2%	71.0%	70.5%	○	2.9%	○	2.4%	-0.4%	
11	土曜日や日曜日など学校が休みの日に、1日当たりどれくらいの時間、勉強をしますか【1時間以上】	66.2%	62.3%	67.0%	65.9%		-0.3%	○	3.6%	-1.1%	
12	学習塾（家庭教師を含む）で勉強をしていますか【通っていない】	30.8%	27.8%	27.0%	27.8%		-3.1%	-0.1%	0.8%		
13	家で学校の宿題をしていますか	70.8%	72.8%	76.2%	76.6%	◎	5.7%	○	3.7%	0.4%	
14	新聞やテレビのニュースなどに関心がありますか	64.5%	69.8%	72.0%	71.4%	◎	6.8%	1.5%	-0.7%		
15	学校の規則を守っていますか	85.3%	88.2%	90.3%	91.5%	◎	6.2%	○	3.3%	1.3%	
16	友達との約束を守っていますか	94.0%	94.7%	93.7%	95.7%		1.8%	1.0%	○	2.0%	
17	テストで間違えた問題について、間違えたところを後で勉強していますか	50.7%	55.7%	59.5%	61.9%	◎	11.2%	◎	6.1%	○	2.3%
18	国語の勉強は好きですか	56.4%	62.6%	66.7%	66.0%	◎	9.6%	○	3.4%	-0.7%	
19	国語の授業内容はよく分かりますか	70.8%	74.8%	78.1%	77.6%	◎	6.8%	○	2.8%	-0.5%	
20	読書は好きですか	68.8%	72.6%	74.1%	72.6%	○	3.8%	0.0%	-1.6%		
21	国語の授業で目的に応じて資料を読み、自分の考えを話したり、書いたりしていますか	37.0%	52.3%	60.2%	60.0%	◎	22.9%	◎	7.7%	-0.3%	
22	国語の授業で自分の考えを書くと、考えの理由がわかるように気をつけていますか	51.3%	62.0%	66.4%	68.6%	◎	17.4%	◎	6.6%	○	2.3%
23	国語の授業で文章を読むとき、段落や話のまとまりごとに内容を理解しながら読んでいますか	56.3%	65.6%	69.6%	70.2%	◎	13.9%	○	4.6%	0.6%	
24	数学の勉強は好きですか	45.6%	51.6%	54.6%	54.8%	◎	9.2%	○	3.2%	0.2%	

中学校3年生

	質問項目	肯定的解答の割合				平成27年度結果との比較		
		H21	H25	H26	H27	H21比	H25比	H26比
25	数学の授業内容はよくわかりますか	60.3%	63.0%	68.8%	70.2%	◎ 9.8%	◎ 7.2%	1.3%
26	数学の問題の解き方がわからないときは、あきらめずにいろいろな方法を考えますか	62.4%	67.3%	73.7%	75.6%	◎ 13.3%	◎ 8.3%	2.0%
27	数学の授業で公式やきまりを習うとき、その根拠を理解するようにしていますか	59.2%	64.3%	69.7%	70.7%	◎ 11.5%	◎ 6.5%	1.0%
28	数学の授業で問題の解き方が分かるようにノートに書いていますか	73.0%	74.4%	77.4%	80.9%	◎ 7.9%	◎ 6.5%	○ 3.5%
29	少人数授業は普通の授業よりよく分かりますか	68.5%	70.2%	74.1%	75.6%	◎ 7.0%	◎ 5.4%	1.4%
30	学校へ来るのは楽しいですか	80.0%	77.3%	80.4%	78.1%	-1.9%	0.9%	▽ -2.3%
31	どのくらい学校の図書室に行って本を読んだり調べたりしますか（授業中はのぞく）【週に1回以上】	-	14.0%	17.6%	15.6%	-	1.6%	▽ -2.0%
32	学校で困ったことがあったら先生に相談できますか	-	56.3%	61.0%	60.7%	-	○ 4.4%	-0.3%
33	学校のできごとを家の人に話していますか	-	72.6%	76.2%	75.5%	-	○ 2.8%	-0.7%
34	理科の勉強は好きですか	-	60.5%	63.6%	62.4%	-	1.9%	-1.3%
35	理科の授業内容はよくわかりますか	-	66.5%	68.7%	68.4%	-	1.9%	-0.3%
36	観察や実験を行うことは好きですか	-	73.0%	75.5%	75.5%	-	○ 2.5%	0.1%
37	理科の授業で、観察や実験の結果をもとに考察していますか	-	60.1%	67.9%	68.8%	-	◎ 8.7%	0.8%
38	自然の中で遊んだことや自然観察をしたことがありますか	-	63.3%	67.0%	66.8%	-	○ 3.5%	-0.2%
39	英語の勉強は好きですか	-	57.7%	61.5%	60.0%	-	○ 2.3%	-1.5%
40	英語の授業内容はよく分かりますか	-	65.4%	69.9%	68.9%	-	○ 3.5%	-0.9%
41	英語の授業中に先生や友達に英語を使って自分の考えを伝えることができますか	-	48.9%	53.2%	53.0%	-	○ 4.1%	-0.2%
42	学校以外の場所で外国の人が英語で話しかけてきたら、知っている英語を使って受け答えますか	-	55.9%	61.5%	64.5%	-	◎ 8.5%	○ 3.0%
43	普通の授業では、はじめに授業の目標（めあて・ねらい）が示されていると思いますか	-	59.6%	66.3%	66.5%	-	◎ 6.8%	0.2%
44	普通の授業では、最後に学習内容を振り返る活動をよく行っていると思いますか	-	47.8%	55.7%	53.5%	-	◎ 5.7%	▽ -2.2%
45	普通の授業では、自分の考えを発表する機会が与えられていると思いますか	-	-	-	72.4%	-	-	-
46	普通の授業では、学級の友達との間で話し合う活動をよく行っていると思いますか	-	-	-	67.6%	-	-	-
47	学校の授業時間以外に、家や図書館で普段（月～金曜日）、1日当たりどれくらい読書をしますか（参考書や教科書、マンガ、雑誌はのぞく）【1時間以上】	-	-	-	28.7%	-	-	-