

# 社会実験イベント：来場者アンケート結果

## 1) イベント名

待ち合わせは市役所で

## 2) 目的

大阪モノレール及び新駅(仮称)荒本駅が令和15年(予定)に開業するのに合わせて、多様な人が集まり、賑わう空間づくりや歩きやすい魅力的なまちづくりを推進するため、隣接する府有地でのポップサーカス興行による集客と合わせて、市としてもイベントを開催し、来訪者や地域皆さまがどのように公共空間を使用し、交流・滞留するのかを観察・分析することで、「将来的に人が集まり、賑わいあふれる駅前空間の構築」に向けた検討材料とします

## 3) 日時

11月9日(日) 10:00~16:00

## 4) 来場者数

約1200人

## 5) アンケート回答数

- ① アンケート (WEB 回答数: 65件)  
(紙回答数: 323件) ⇒ 内、出店・出演者33件  
総数 388件 (取得率: 32.3%)
- ② パネルアンケート 回答数: 205件  
⇒ 延べアンケート取得数 593件 (取得率: 49.4%)

## 6) 市役所前公共空間(画像)



## 7) アンケート項目

設問	W E B	紙	パ ネ ル
問1. 本日のイベントに訪れた主な理由を教えてください	○	○	—
問2. 本日のイベントにはどれくらい滞在しましたか？	○	○	—
問3. 本日の市役所前公共空間の活用（社会実験イベントの実施）について、どう思いましたか？	○	○	—
問4. 今後、このようなイベントがあれば市役所周辺に来たいと思いますか？	○	○	—
問5. 市役所前公共空間【6】の画像参照】がどんな空間になったらいいと思いますか？	—	—	○
問6. 市役所前公共空間【6】の画像参照】はどのような設備や機能があれば良いと思いますか？（複数回答可）	○	○	○
問7. 市役所前公共空間【6】の画像参照】をどのように活用すべきだと思いますか？（複数回答可）	○	○	○
問8. イベント会場までは何で来ましたか？	○	○	—
問9. あなたの年齢を教えてください	○	○	—
問10. あなたの性別を教えてください	○	○	—
問11. あなたの居住地はどちらですか？	○	○	—

### パネル

【東大阪の未来をつくる】  
大阪モノレール新駅開業にあわせた  
東大阪市役所前公共空間  
リニューアル市民アンケート

新しく生まれ変わる  
市役所前の未来の姿について、  
皆さまの率直なご意見をお聞かせください

【Q1】市役所前公共空間がどんな空間になったらいいと思いますか？  
(1つ選んで)

【Q2】具体的にどのような設備や機能があればいいと思いますか？  
(複数回答可)

【Q3】具体的にどんな活用をすべきだと思いますか？  
(複数回答可)

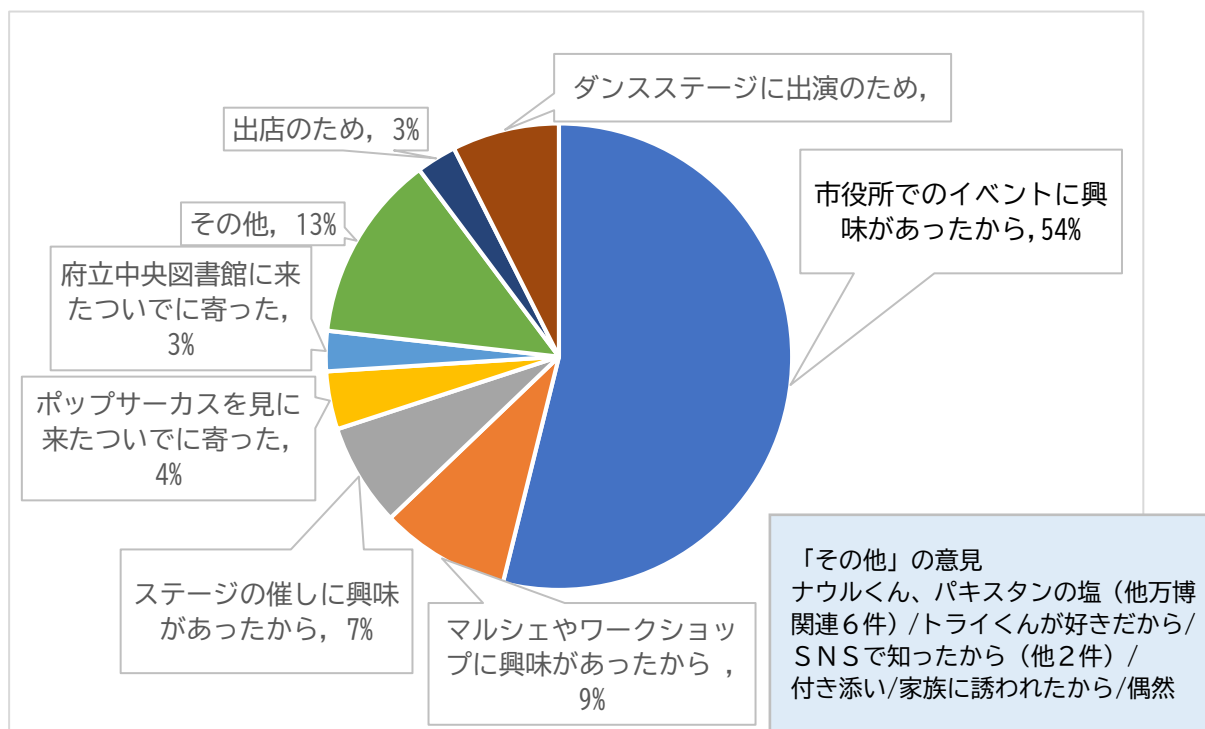
## 8) アンケート調査の実施時の条件

- 天候：雨
- イベント会場：市役所1階ロビー他
- アンケート実施場所：イベント会場内（本部ブース）
- 景品：アンケート回答者にビックリマン風トライくんシールをプレゼント

## 9) アンケート結果

問1. 本日のイベントに訪れた主な理由を教えてください

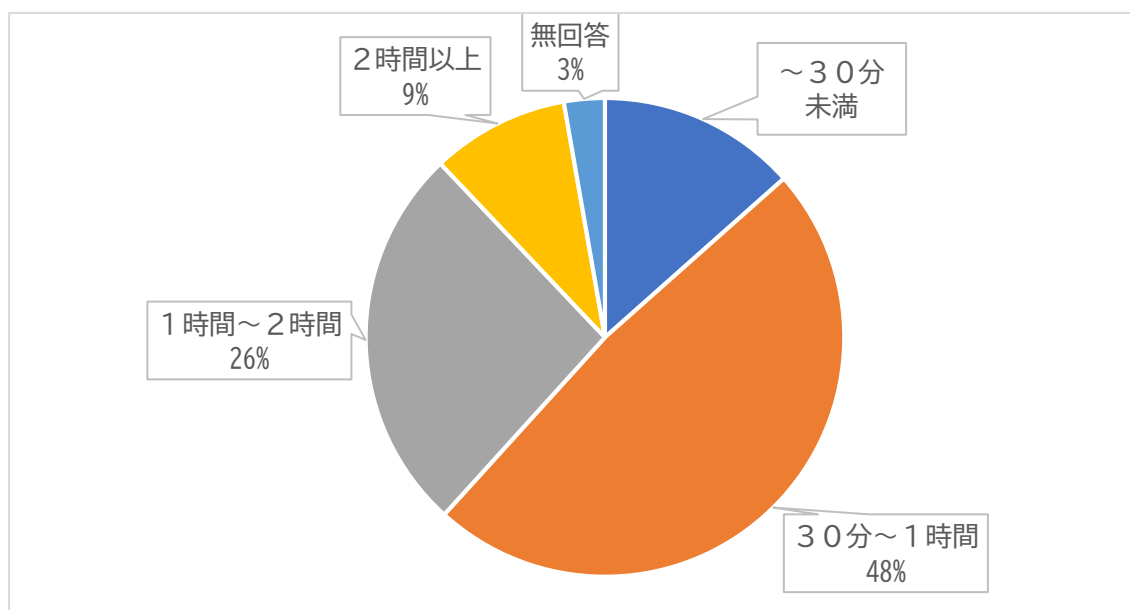
N=323 (WEB+紙)



「市役所でのイベントに興味があったから」（54%）が最も多く、次いで「マルシェやワークショップに興味があったから」（9%）となった。

問2. 本日のイベントにどれくらい滞在しましたか？

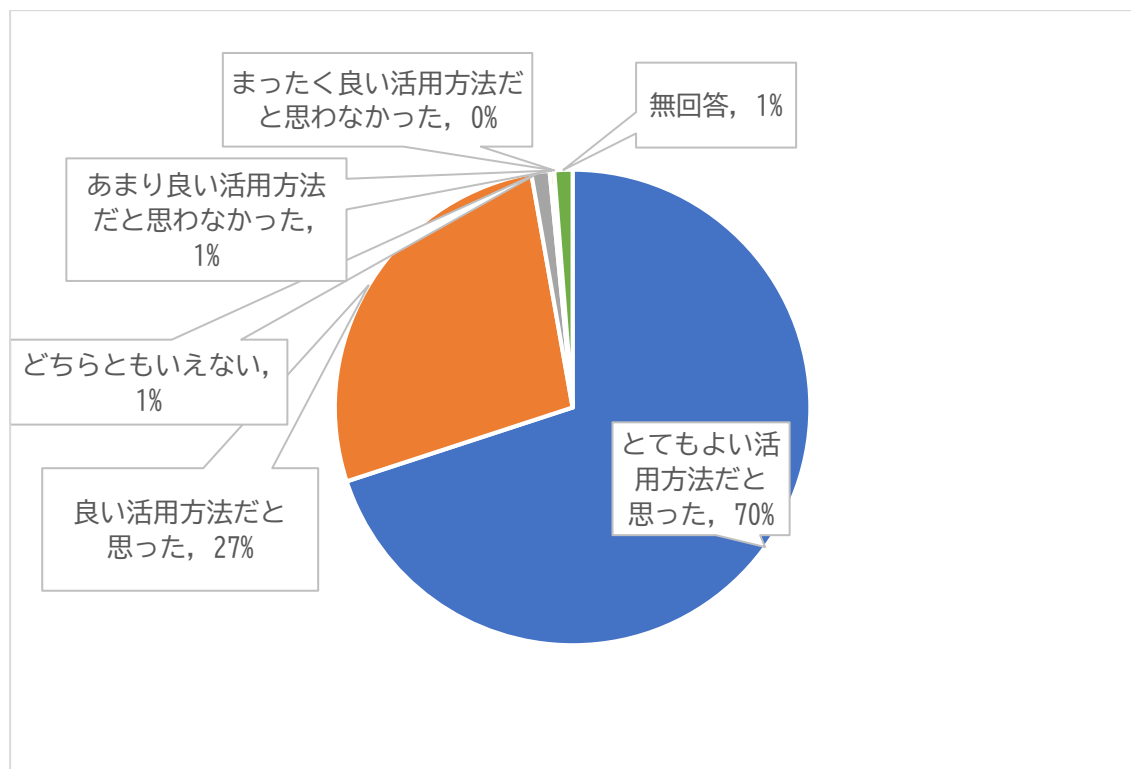
N=290 (WEB+紙) ※出店・者出演者除く



「30分～1時間」（48%）が最も多く、次いで「1時間～2時間」（26%）となった。

問3. 本日の市役所前公共空間の活用（社会実験イベントの実施）について、どう思いましたか？

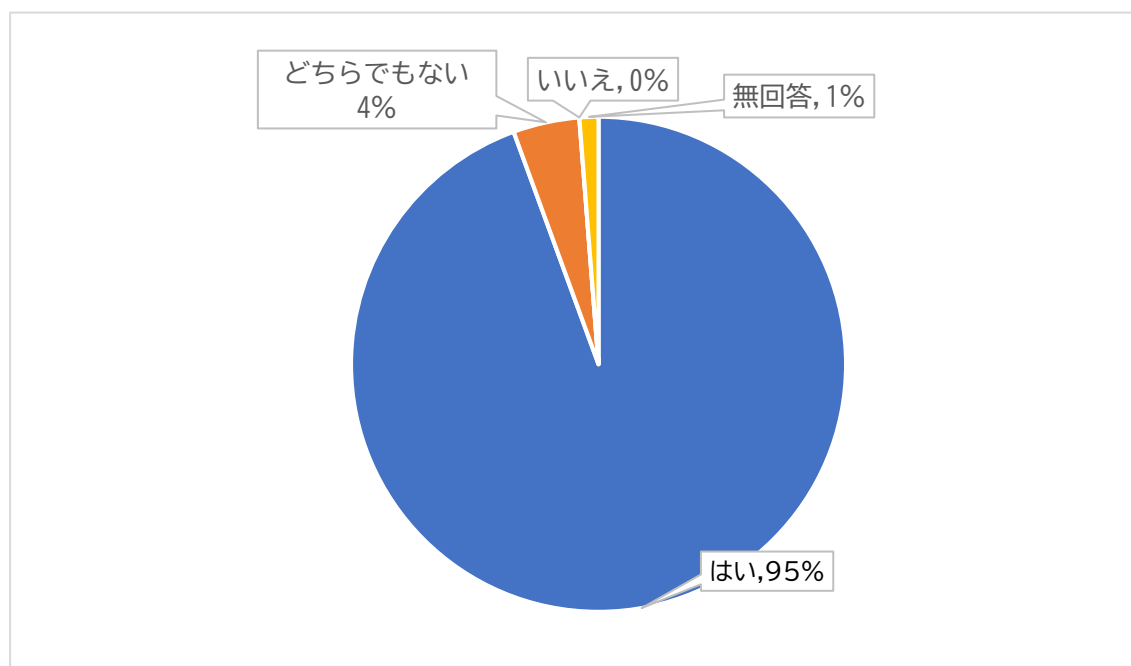
N=323（WEB+紙）



「とても良い活用方法だと思った」（70%）と「良い活用方法だと思った」（27%）を合わせて97%を占めていた。

問4. 今後、このようなイベントがあれば市役所周辺に来たいと思いますか？

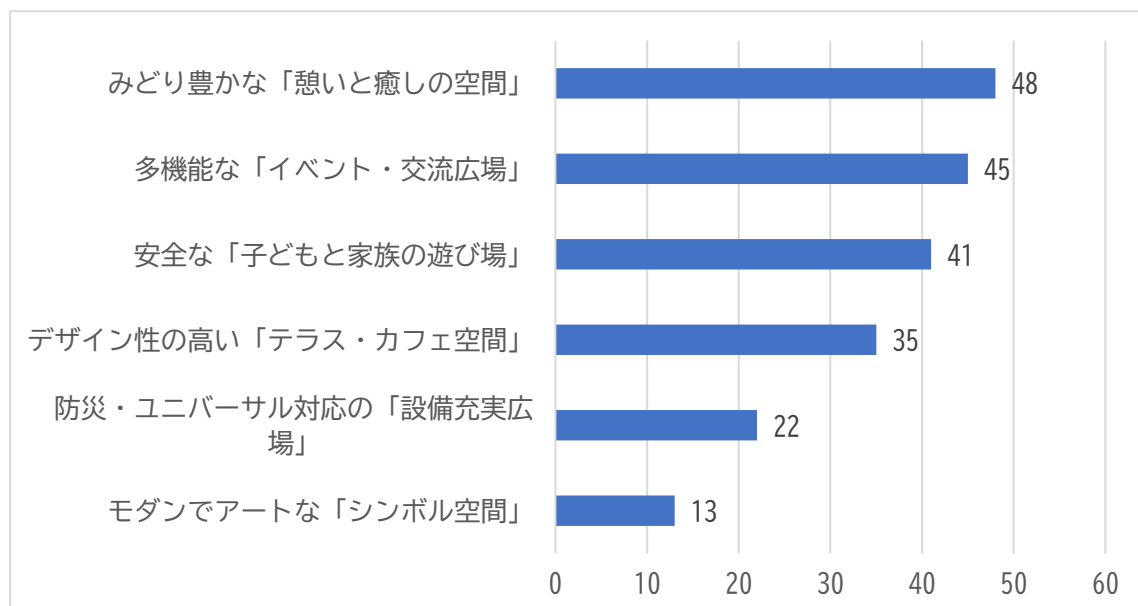
N=323（WEB+紙）



「はい」が95%を占めていた。

問5. 市役所前公共空間【6）の画像参照】がどんな空間になったらいいと思いますか？

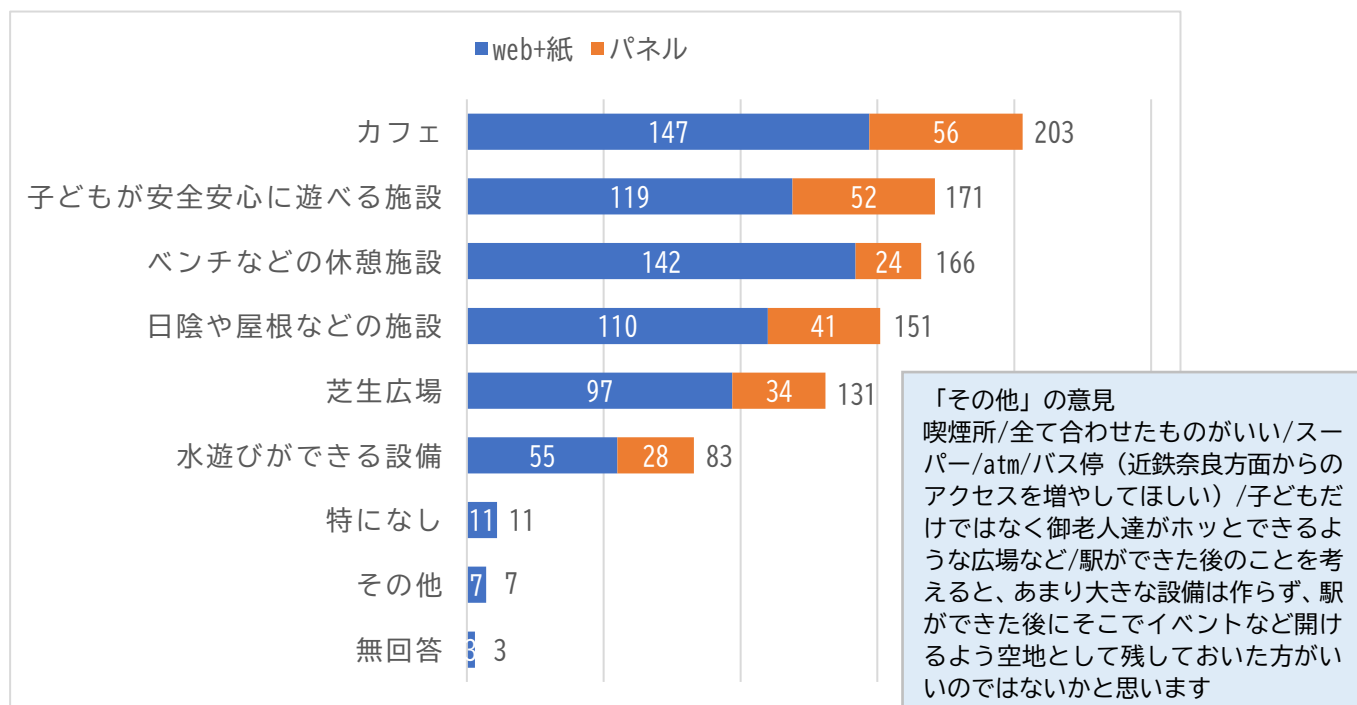
N=204（パネル）



「みどり豊かな「憩いと癒しの空間」」が48件と最も高く、次いで「多機能な「イベント・交流広場」」45件、「安全な「子どもと家族の遊び場」」41件となった。

問6. 市役所前公共空間【6）の画像参照】にどのような設備や機能があれば良いと思いますか？（複数回答可）

N=918（WEB+紙+パネル）

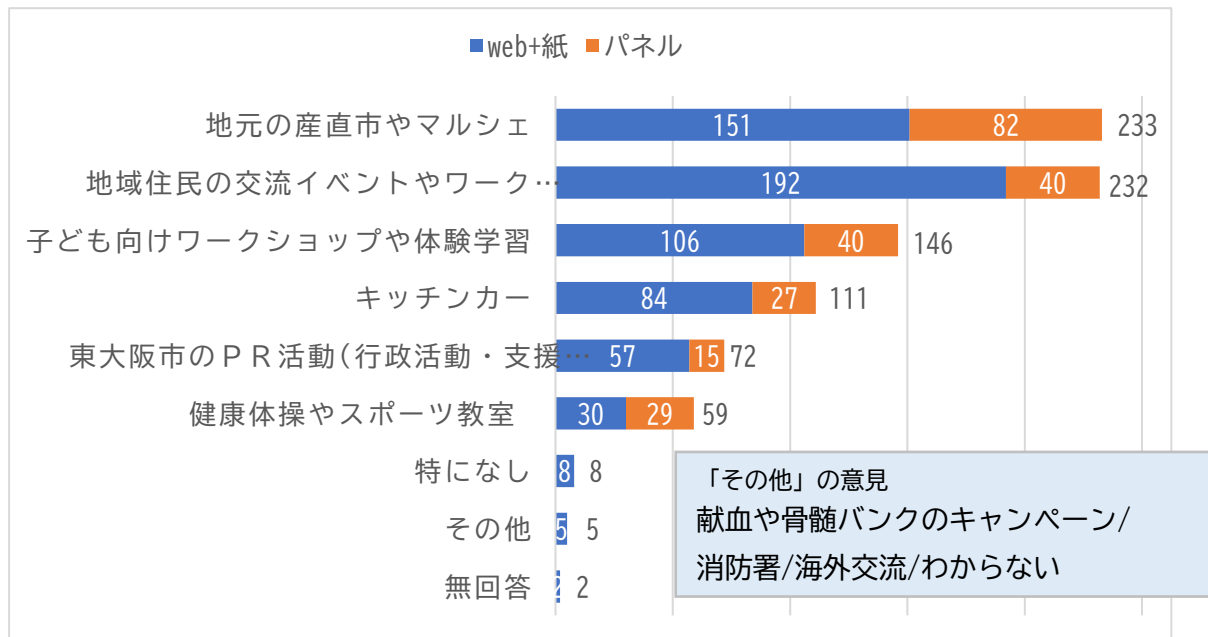


「カフェ」が203件と最も多く、次いで「子どもが安全安心に遊べる施設」171件、「ベンチなどの休憩施設」166件となった。

問7. 市役所前公共空間【6】の画像参照】をどのように活用すべきだと思いますか？

(複数回答可)

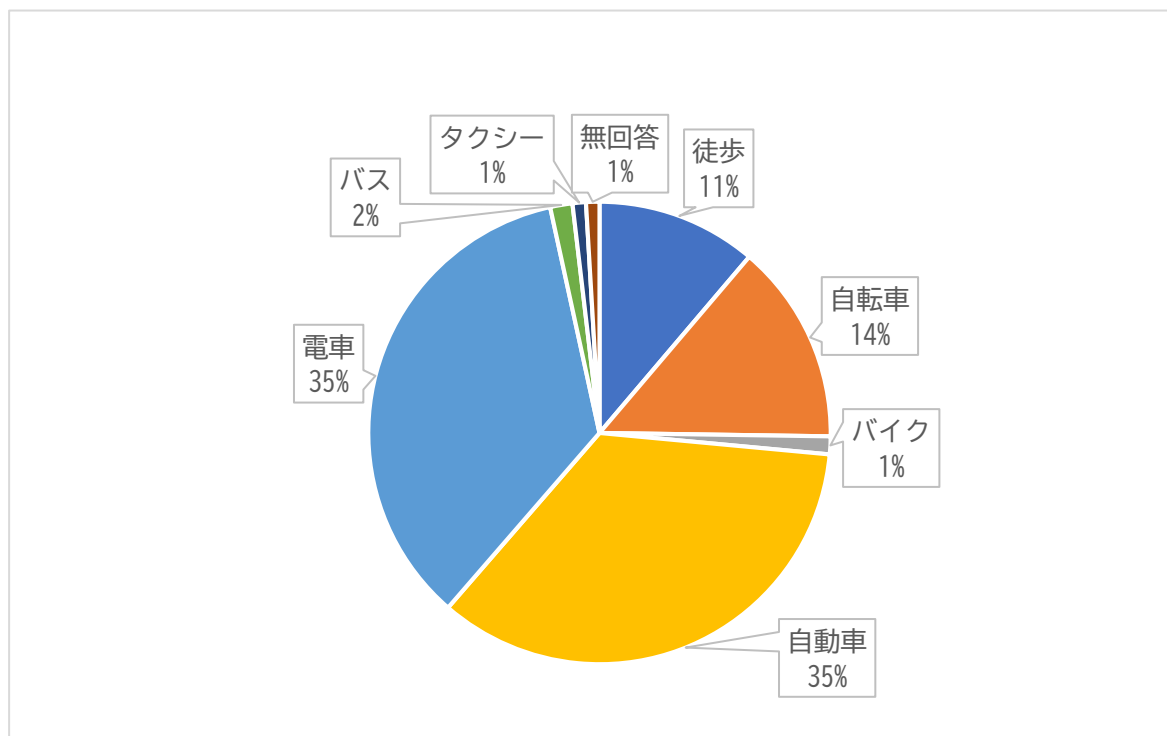
N=868 (WEB+紙+パネル)



「地元の産直市やマルシェ」が233件と最も多く、次いで「地域住民の交流イベントやワークショップ」232件、「子ども向けワークショップや体験学習」146件となった。

問8. イベント会場までは何で来ましたか？

N=323 (WEB+紙)

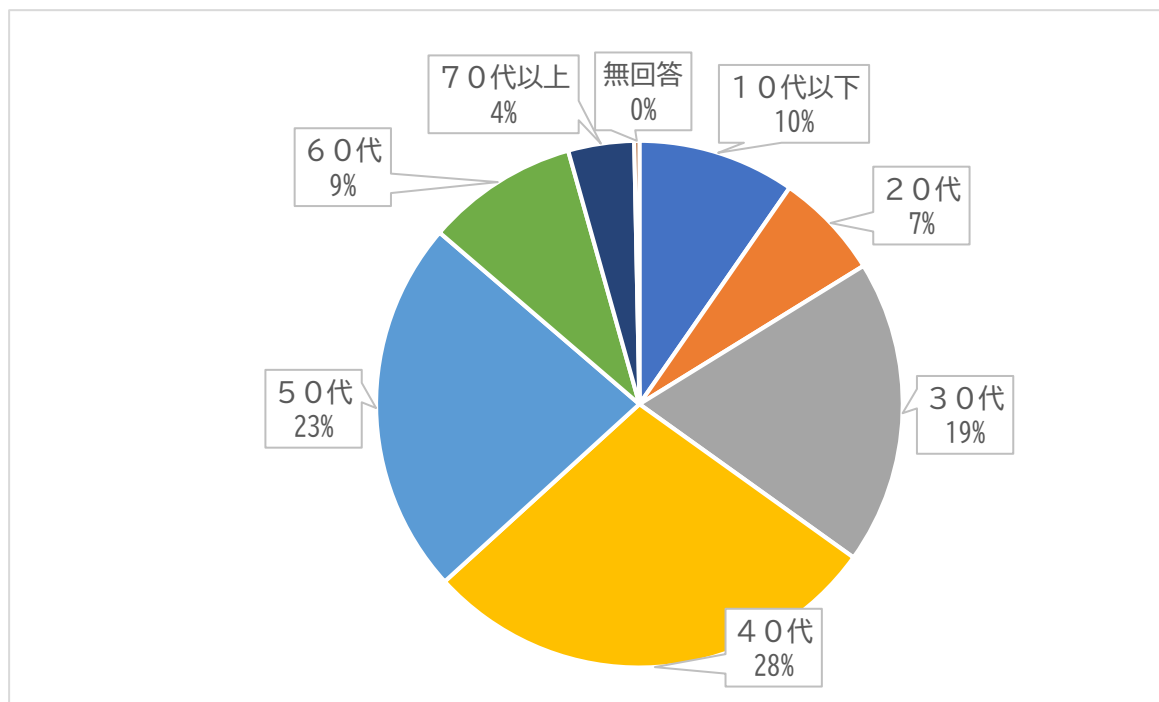


「自動車」(35%)と「電車」(35%)が最も高く、次いで「自転車」(14%)となった。



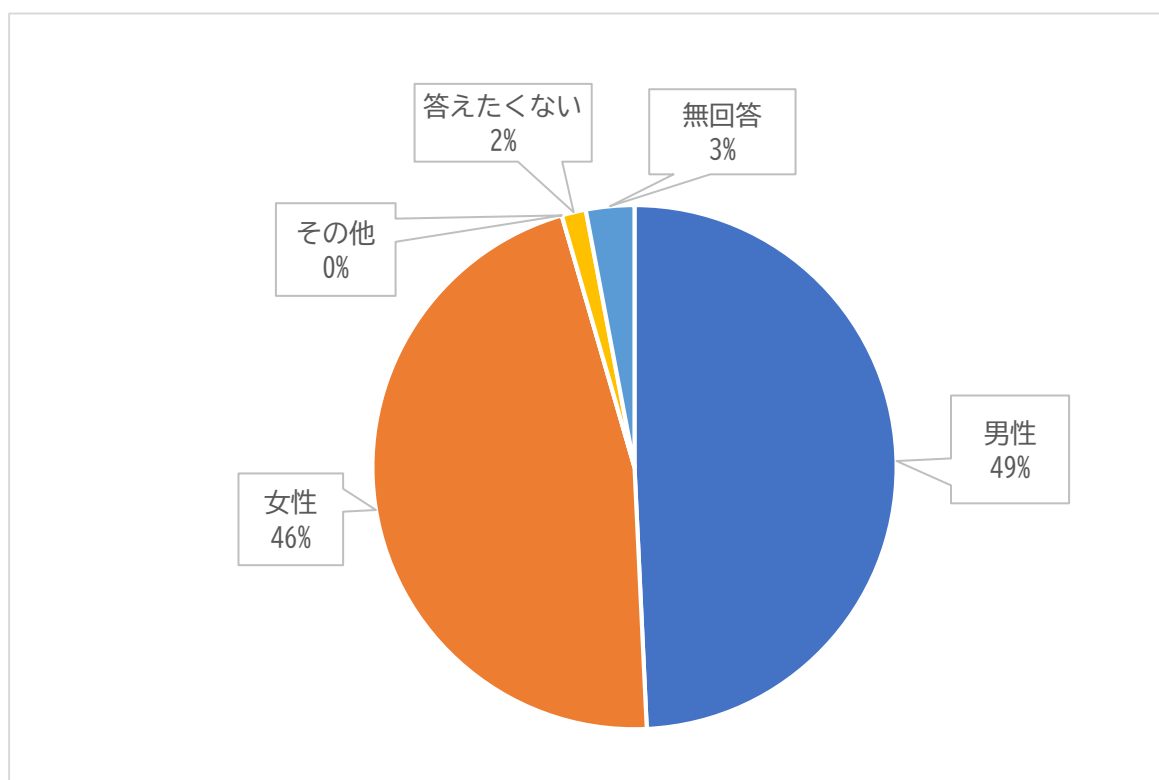
問9. あなたの年齢を教えてください

N=323 (WEB+紙)



「40代」(28%)が最も高く、次いで「50代」(23%)、「30代」(19%)となった。

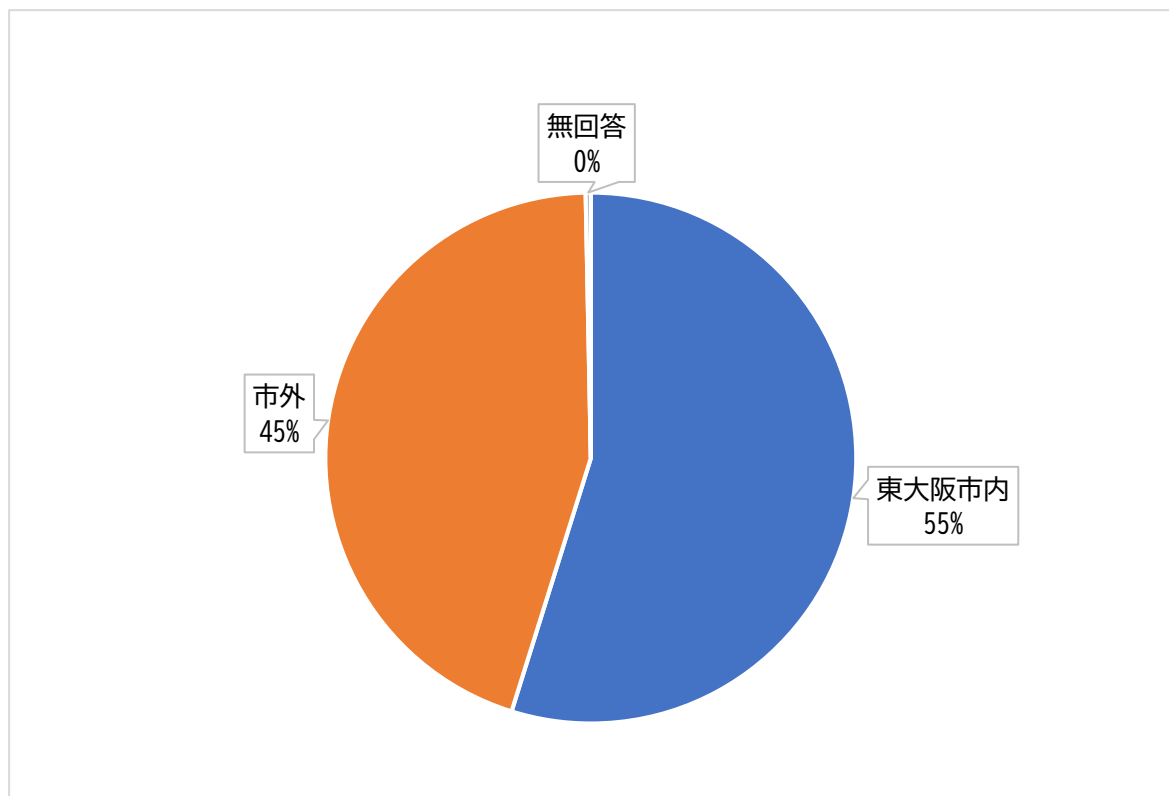
問10. あなたの性別を教えてください(自認する性をお答えください) N=323 (WEB+紙)



「男性」が49%、「女性」が46%となった。

問１１．あなたの居住地はどちらですか？

N＝323（WEB＋紙）



「東大阪市内」が５５％、「市外」が４５％となった。