

タイトル	生涯学習推進計画の進捗状況に関するアンケート
概要	社会情勢や本市の現状を踏まえ、より効果的な生涯学習の推進に取り組むための指針として令和3年3月に「第四次東大阪市生涯学習推進計画」を策定しました。今回、生涯学習推進計画の進捗状況を把握するためにアンケート調査を実施します。

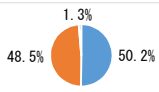
対象者：299人(1人辞退) 有効回答数：233人 回答率：77.9%

1. 会員番号を入力してください。
(会員番号はメール本文に記載しています)
(必須。4文字以内。半角英数(記号))

2. 性別を教えてください。(必須)

回答	選択人数	%
男性	113人	48.5%
女性	117人	50.2%
どちらともいえない、または答えたくない	3人	1.3%

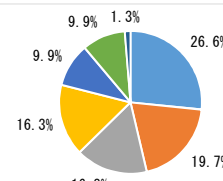
- 女性 50.2%
- 男性 48.5%
- どちらともいえない、または答えたくない 1.3%



3. 年齢を教えてください。(必須)

回答	選択人数	%
10代	3人	1.3%
20代	23人	9.9%
30代	38人	16.3%
40代	46人	19.7%
50代	62人	26.6%
60代	38人	16.3%
70代以上	23人	9.9%

- 50代 26.6%
- 40代 19.7%
- 30代 16.3%
- 60代 16.3%
- 20代 9.9%
- 70代以上 9.9%
- 10代 1.3%



4. あなたのご職業を教えてください。(必須)

回答	選択人数	%
フルタイムの勤め人(民間会社・団体など)	98人	42.1%
自営業・自由業・家族従事者	10人	4.3%
パート・アルバイトなど	40人	17.2%
学生	9人	3.9%
無職・定年退職者・家事専業	71人	30.5%
その他	5人	2.2%

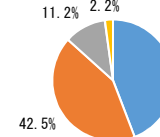
- フルタイムの勤め人(民間会社・団体など) 42.1%
- 無職・定年退職者・家事専業 30.5%
- パート・アルバイトなど 17.2%
- 自営業・自由業・家族従事者 4.3%
- 学生 3.9%
- その他 2.2%



5. 「生涯学習」とは、自分自身の人生を豊かにするために、生涯を通して自主的・自発的に行うあらゆる領域の学びを表しますが、あなたはこの「生涯学習」という言葉を聞いたことがありますか。(必須)

回答	選択人数	%
聞いたことがあります内容も理解している	99人	42.5%
聞いたことはあるが内容はよくわからない	103人	44.2%
聞いたことがない	26人	11.2%
わからない	5人	2.2%

- 聞いたことはあるが内容はよくわからない 44.2%
- 聞いたことがあります内容も理解している 42.5%
- 聞いたことがない 11.2%
- わからない 2.2%

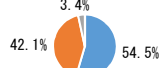


「聞いたことはあるが内容はよくわからない」「聞いたことがない」「わからない」という回答が57.6%であり、生涯学習についてより周知する必要があると感じています。

6. あなたはこの一年間くらいの間に、学習活動や体験活動をしたことがありますか。
(学習活動や体験活動の内容については問7を参照してください。)(必須)

回答	選択人数	%
したことがある	98人	42.1%
したことがない	127人	54.5%
わからない	8人	3.4%

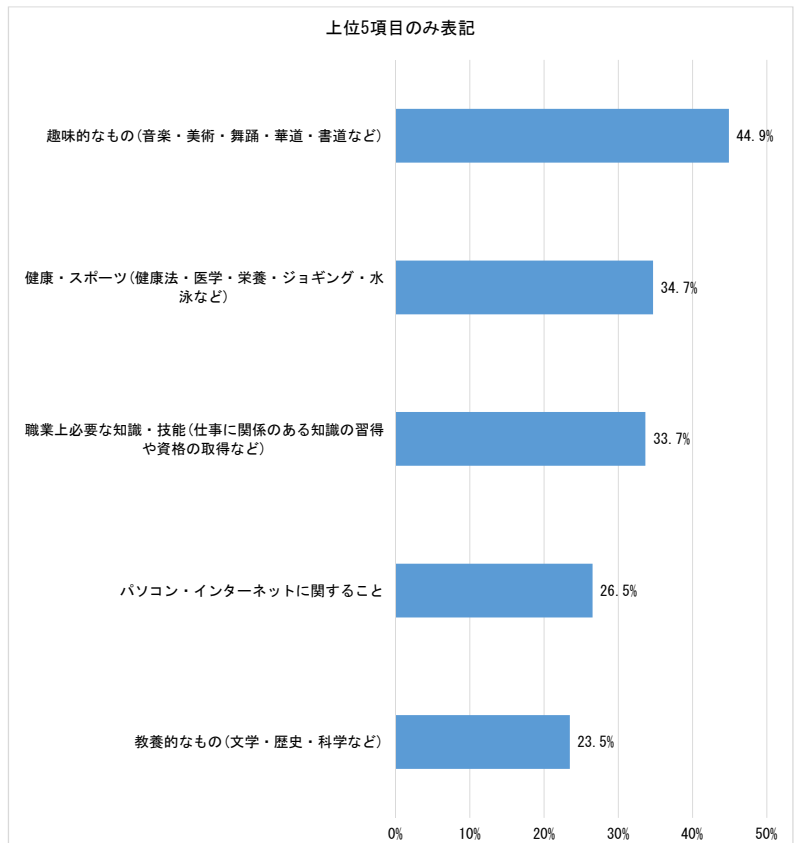
- したことがない 54.5%
- したことがある 42.1%
- わからない 3.4%



「したことがない」という回答が54.5%であり、半数以上が活動を行われていない事が分かりました。

7. 問6で「したことがある」と回答された方に質問です。
 どのような内容の学習や体験活動をしたことがありますか。
 (複数回答可)

回答	選択人数	%
趣味的なもの(音楽・美術・舞踊・華道・書道など)	44人	44.9%
教養的なもの(文学・歴史・科学など)	23人	23.5%
健康・スポーツ(健康法・医学・栄養・ジョギング・水泳など)	34人	34.7%
家庭生活に役立つ知識・技能(身近な家庭問題・料理・裁縫など)	19人	19.4%
育児・教育(育児サークル・幼児教育・教育問題など)	7人	7.1%
職業上必要な知識・技能(仕事に関係のある知識の習得や資格の取得など)	33人	33.7%
語学(英会話など)・国際理解・国際交流に関する事	14人	14.3%
パソコン・インターネットに関する事	26人	26.5%
地域活動・ボランティア活動やそのために必要な知識・技能(ボランティア学習など)	11人	11.2%
自然体験や生活体験などの体験活動	2人	2.0%
就労体験	1人	1.0%
人権・男女共同参画に関する事	6人	6.1%
福祉に関する事	6人	6.1%
まちづくり・地域づくりに関する事	7人	7.1%
社会問題(社会・時事・国際・環境問題など)	8人	8.2%
東大阪市の歴史・文化などに関する事	6人	6.1%
ラグビーやモノづくりなどの東大阪らしい学習や体験	3人	3.1%
基礎的な学力を習得すること(よみかき・日本語、小中学校段階の学習など)	1人	1.0%
学校(高等学校・大学・大学院・専門学校など)の学習	9人	9.2%
その他	3人	3.1%



昨年度に引き続き、趣味、健康・スポーツ、職業上必要な知識・技能に係る活動が多いことが分かりました。

8. 問7で「その他」と回答された方に質問です。
 具体的な内容を教えてください。
 (1000文字以内)

回答(一部要約)
 回答数: 3

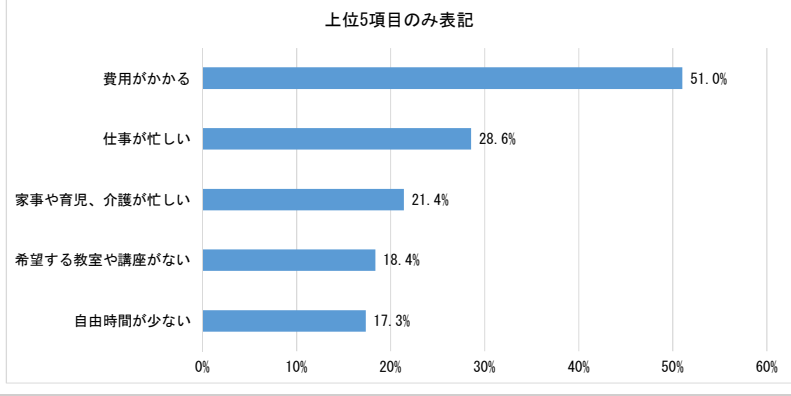
マネー講座や株式取引等をオンライン受講

起業、税務関係

医・食・住に関わる資格のための受講

9. 問6で「したことがある」と回答された方に質問です。
あなたが学習をする際に困ることは何ですか。
(複数回答可)

回答	選択人数	%
仕事が忙しい	28人	28.6%
家事や育児、介護が忙しい	21人	21.4%
費用がかかる	50人	51.0%
きっかけがつかめない	9人	9.2%
学習する施設や場所がない	15人	15.3%
希望する教室や講座がない	18人	18.4%
教室や講座の時間帯が合わない	13人	13.3%
学習や活動の情報がない	16人	16.3%
どこに相談してよいかわからない	13人	13.3%
仲間がない	13人	13.3%
学習するのを感じない	0人	0.0%
自由時間が少ない	17人	17.3%
特になし、わからない	16人	16.3%
その他	2人	2.0%



金銭的な理由が半数、また忙しい・時間が無いという回答が多く、学習活動を推進するうえで、資金的・時間的な制約が課題としてあることが分かりました。

10. 問9で「その他」と回答された方に質問です。
具体的な内容を教えてください。
(1000文字以内)

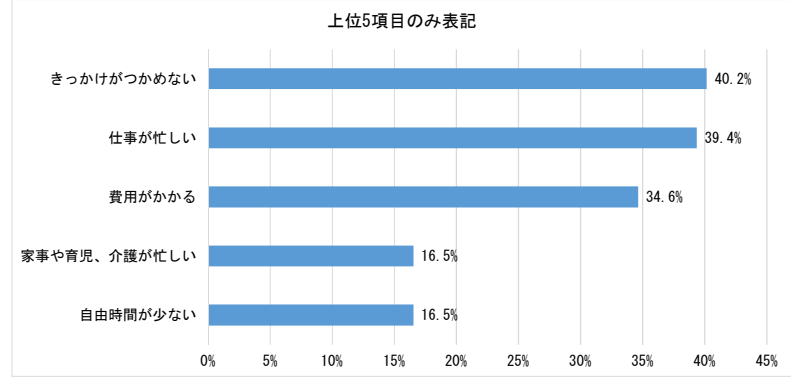
回答 (一部要約)
回答数：2

学習効率が低い事。

要約筆記、ループ、手話などの用意がされていない。

11. 問6で「したことがない」と回答された方に質問です。
学習活動をしていない理由は何ですか。
(複数回答可)

回答	選択人数	%
仕事が忙しい	50人	39.4%
家事や育児、介護が忙しい	21人	16.5%
費用がかかる	44人	34.6%
きっかけがつかめない	51人	40.2%
学習する施設や場所がない	12人	9.4%
希望する教室や講座がない	19人	15.0%
教室や講座の時間帯が合わない	20人	15.7%
学習や活動の情報がない	17人	13.4%
どこに相談してよいかわからない	19人	15.0%
仲間がない	20人	15.7%
学習するのを感じない	9人	7.1%
自由時間が少ない	21人	16.5%
特になし、わからない	12人	9.4%
その他	1人	0.8%



忙しいという回答に加え、きっかけがつかめないという回答が目立ちました。生涯学習のきっかけとなる教室・講座の必要性が分かりました。

12. 問11で「その他」と回答された方に質問です。
 具体的な内容を教えてください。
 (1000文字以内)

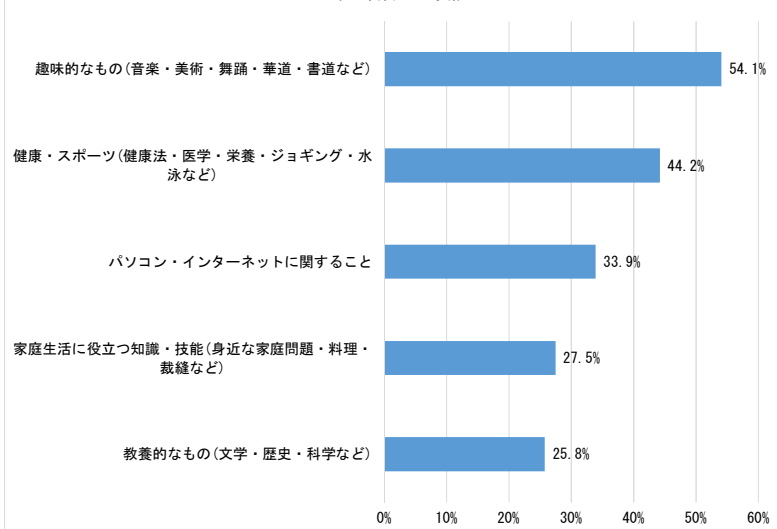
回答 (一部要約)
 回答数：1

老人ホームに入居しているため。

13. あなたがこれから学習するとすれば、どのようなことを学習したいですか。
 (複数回答可) (必須)

回答	選択人数	%
趣味的なもの(音楽・美術・舞踊・華道・書道など)	126人	54.1%
教養的なもの(文学・歴史・科学など)	60人	25.8%
健康・スポーツ(健康法・医学・栄養・ジョギング・水泳など)	103人	44.2%
家庭生活に役立つ知識・技能(身近な家庭問題・料理・裁縫など)	64人	27.5%
育児・教育(育児サークル・幼児教育・教育問題など)	18人	7.7%
職業上必要な知識・技能(仕事に関係のある知識の習得や資格の取得など)	58人	24.9%
語学(英会話など)・国際理解・国際交流に関すること	46人	19.7%
パソコン・インターネットに関すること	79人	33.9%
地域活動・ボランティア活動やそのために必要な知識・技能(ボランティア学習など)	24人	10.3%
自然体験や生活体験などの体験活動	23人	9.9%
就労体験	4人	1.7%
人権・男女共同参画に関すること	6人	2.6%
福祉に関すること	18人	7.7%
まちづくり・地域づくりに関すること	24人	10.3%
社会問題(社会・時事・国際・環境問題など)	23人	9.9%
東大阪市の歴史・文化などに関すること	18人	7.7%
ラグビーやモノづくりなどの東大阪らしい学習や体験	13人	5.6%
基礎的な学力を習得すること(よみかき・日本語、小中学校段階の学習など)	5人	2.1%
学校(高等学校・大学・大学院・専門学校など)の学習	10人	4.3%
特になし、わからない	11人	4.7%

上位5項目のみ表記



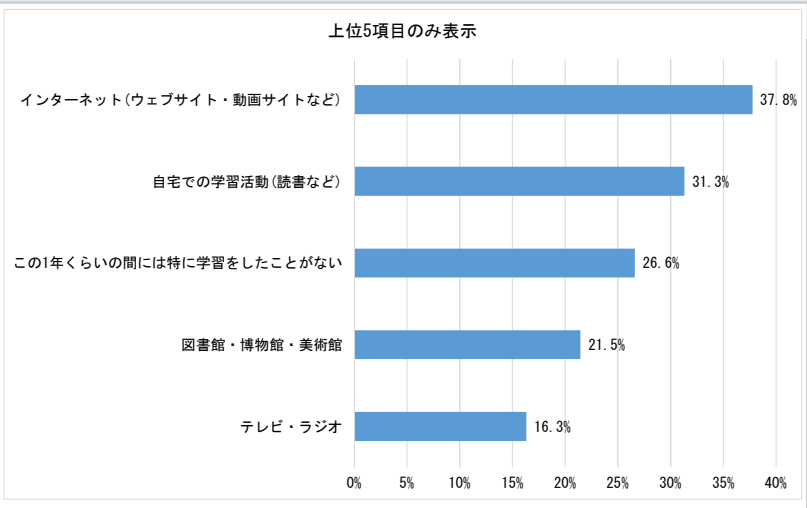
「趣味的なもの(音楽・美術・舞踊・華道・書道など)」が半数を超えています。様々な分野の学習に興味を持たれていることが分かりました。

14. 問13で「その他」と回答された方に質問です。
 具体的な内容を教えてください。
 (1000文字以内)

回答なし

15. あなたはこの1年くらいの間に、どのような方法で学習したことがありますか。
(複数回答可) (必須)

回答	選択人数	%
社会教育センターなどの公的な機関における講座・教室	15人	6.4%
カルチャーセンターやスポーツクラブなど民間の講座・教室、通信教育	28人	12.0%
学校(高等学校・大学・大学院・専門学校など)の授業や講座・教室	11人	4.7%
職場の教育、研修	28人	12.0%
自主的な学習グループ・サークル活動	22人	9.4%
図書館・博物館・美術館	50人	21.5%
テレビ・ラジオ	38人	16.3%
インターネット(ウェブサイト・動画サイトなど)	88人	37.8%
自宅での学習活動(読書など)	73人	31.3%
この1年くらいの間には特に学習をしたことがない	62人	26.6%
わからない	5人	2.1%
その他	4人	1.7%



新型コロナウイルス感染症の影響で、非接触型の学習が増えていることが分かりました。

16. 問15で「その他」と回答された方に質問です。
具体的な内容を教えてください。
(1000文字以内)

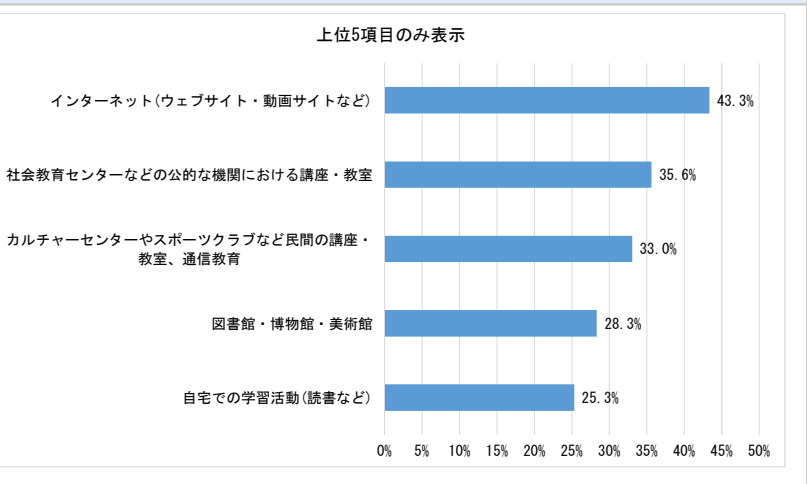
回答(一部要約)
回答数: 4

学会(2件)

技術専門家の組織でのセミナー受講。企業への技術指導や技術セミナー講師をするための学習。

17. あなたは今後、どのような方法で学習をしてみたいと思いますか。
(複数回答可) (必須)

回答	選択人数	%
社会教育センターなどの公的な機関における講座・教室	83人	35.6%
カルチャーセンターやスポーツクラブなど民間の講座・教室、通信教育	77人	33.0%
学校(高等学校・大学・大学院・専門学校など)の授業や講座・教室	41人	17.6%
職場の教育、研修	19人	8.2%
自主的な学習グループ・サークル活動	45人	19.3%
図書館・博物館・美術館	66人	28.3%
テレビ・ラジオ	36人	15.5%
インターネット(ウェブサイト・動画サイトなど)	101人	43.3%
自宅での学習活動(読書など)	59人	25.3%
学習したいと思わない	3人	1.3%
特にない、わからない	27人	11.6%
その他	2人	0.9%



インターネットでの学習に加え、公的施設・民間施設など様々な方法で学習したい人がいる一方、「学習したいと思わない」、「特にない、わからない」という回答が12.9%ありました。

18. 問17で「その他」と回答された方に質問です。
具体的な内容を教えてください。
(1000文字以内)

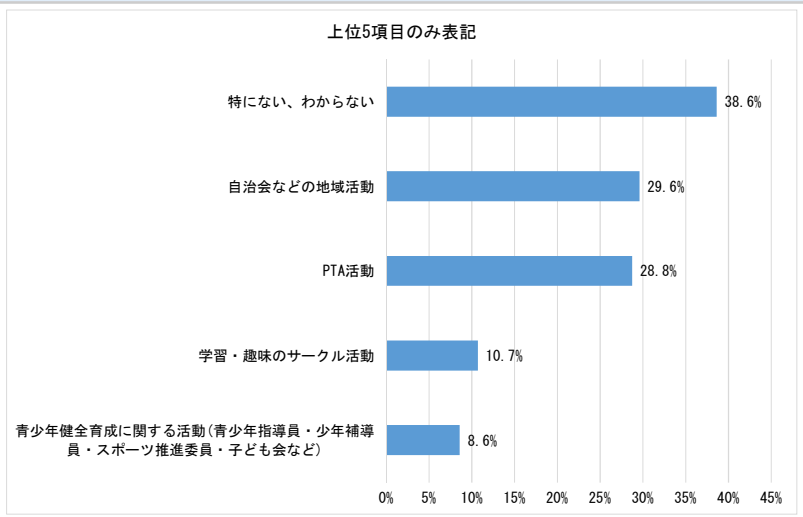
回答(一部要約)
回答数: 2

学会

講師、生徒及び主催が真剣な環境で学習したい。

19. あなたはこれまでに、次のような地域の活動やボランティア活動に参加したことがありますか。
(複数回答可) (必須)

回答	選択人数	%
公共施設での活動(博物館の展示説明員など)	4人	1.7%
学習・趣味のサークル活動	25人	10.7%
PTA活動	67人	28.8%
青少年健全育成に関する活動(青少年指導員・少年補導員・スポーツ推進委員・子ども会など)	20人	8.6%
自治会などの地域活動	69人	29.6%
スポーツ指導のボランティア活動(スポーツ・レクリエーション・クラブ活動指導など)	15人	6.4%
学習・文化のボランティア活動	4人	1.7%
消費者活動(消費問題に関する啓発活動や相談支援など)	2人	0.9%
人々の学習活動に関する指導・助言、運営協力などの活動(料理・英語・書道など)	6人	2.6%
自然・環境保護に関する活動(環境美化・リサイクル活動など)	7人	3.0%
国際交流(協力)に関する活動(通訳・難民援助・技術援助・留学生援助など)	2人	0.9%
地域の福祉に関する活動(民生委員、高齢者や障害者などに対する介助など)	6人	2.6%
子育てに関する活動(保育、子育てサークル活動など)	13人	5.6%
保健・医療・衛生に関する活動(病院ボランティアなど)	7人	3.0%
交通安全に関する活動(愛ガードなどの子どもの登下校時の安全監視など)	15人	6.4%
自主防災活動や災害援助活動	3人	1.3%
募金活動、チャリティーバザー	12人	5.2%
NPO活動	5人	2.1%
観光振興に関する活動	2人	0.9%
産業振興に関する活動	1人	0.4%
特にない、わからない	90人	38.6%
その他	4人	1.7%



自治会活動やPTA活動、学習・趣味のサークル活動など様々な分野で地域の活動やボランティア活動に参加されている方が多い一方で「特にない、わからない」と回答した方が38.6%いることが分かりました。今後より多くの方が地域活動やボランティア活動に参加できるような環境づくりの必要性が分かりました。

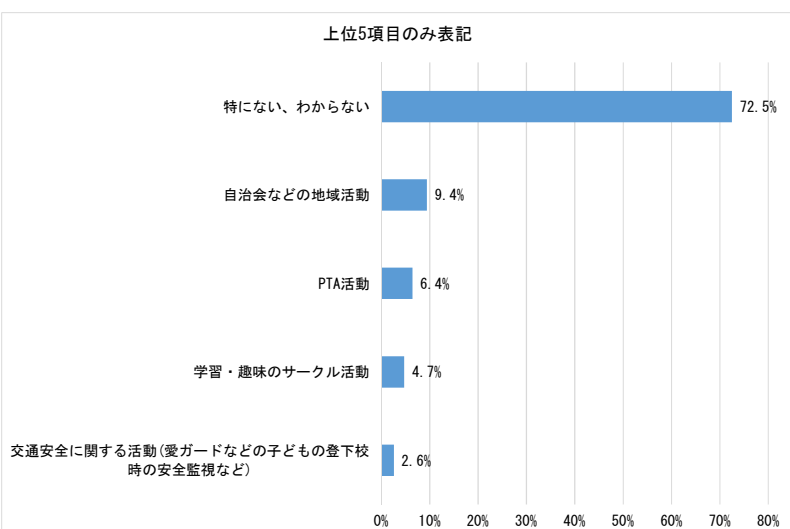
20. 問19で「その他」と回答された方に質問です。
具体的な内容を教えてください。
(1000文字以内)

回答(一部要約)
回答数: 4

- 動物保護
- 子ども食堂、フードバンク
- コンサートの会場設営や受付の支援
- 友人の選挙運動の支援

21. あなたはこの1年くらいの間に、次のような地域の活動やボランティア活動に参加したことがありますか。
(複数回答可) (必須)

回答	選択人数	%
公共施設での活動(博物館の展示説明員など)	2人	0.9%
学習・趣味のサークル活動	11人	4.7%
PTA活動	15人	6.4%
青少年健全育成に関する活動(青少年指導員・少年指導員・スポーツ推進委員・子ども会など)	5人	2.1%
自治会などの地域活動	22人	9.4%
スポーツ指導のボランティア活動(スポーツ・レクリエーション・クラブ活動指導など)	3人	1.3%
学習・文化のボランティア活動	3人	1.3%
消費者活動(消費問題に関する啓発活動や相談支援など)	1人	0.4%
人々の学習活動に関する指導・助言、運営協力などの活動(料理・英語・書道など)	2人	0.9%
自然・環境保護に関する活動(環境美化・リサイクル活動など)	3人	1.3%
国際交流(協力)に関する活動(通訳・難民援助・技術援助・留学生援助など)	0人	0.0%
地域の福祉に関する活動(民生委員、高齢者や障害者などに対する介助など)	2人	0.9%
子育てに関する活動(保育、子育てサークル活動など)	3人	1.3%
保健・医療・衛生に関する活動(病院ボランティアなど)	2人	0.9%
交通安全に関する活動(愛ガードなどの子どもの登下校時の安全監視など)	6人	2.6%
自主防災活動や災害援助活動	1人	0.4%
募金活動、チャリティーバザー	1人	0.4%
NPO活動	0人	0.0%
観光振興に関する活動	0人	0.0%
産業振興に関する活動	0人	0.0%
特にない、わからない	169人	72.5%
その他	2人	0.9%



参加された方の中では「自治会などの地域活動」と回答された方が9.4%と最も多く、「PTA活動」と回答された方が6.4%と続きました。

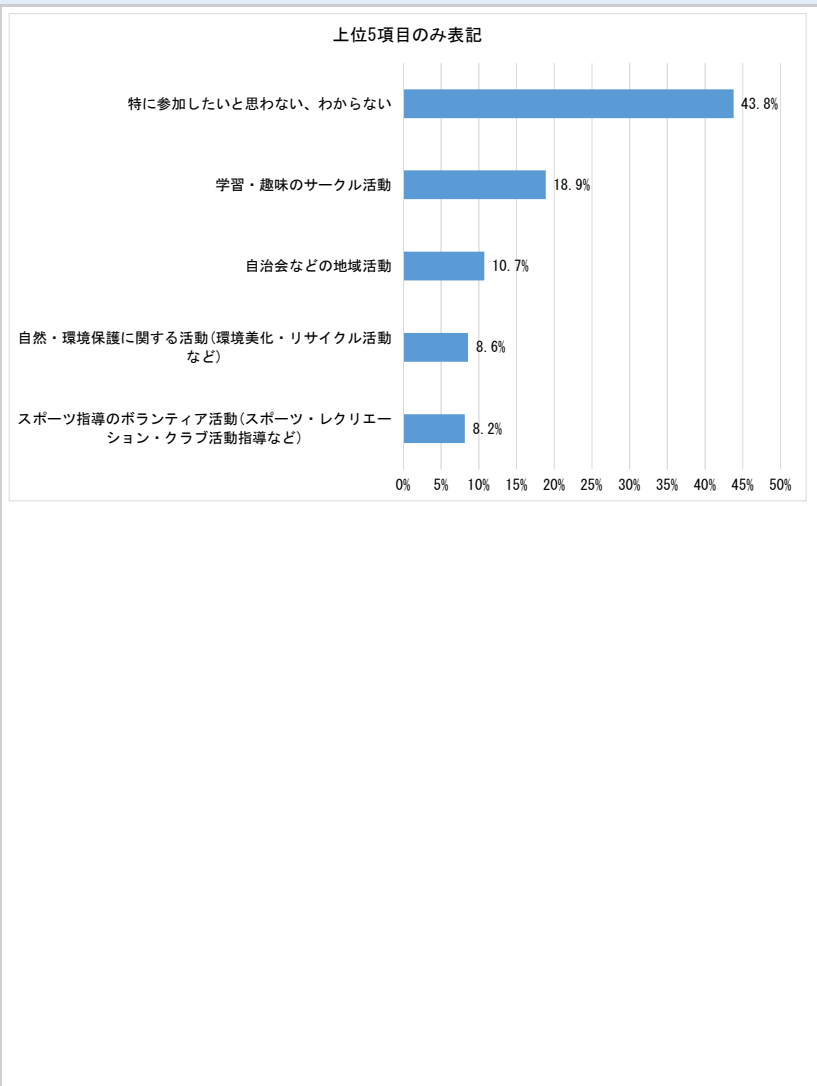
22. 問21で「その他」と回答された方に質問です。
具体的な内容を教えてください。
(1000文字以内)

回答(一部要約)
回答数: 2

コンサートの会場設営や受付の支援。
子ども食堂、フードバンク。

23. あなたは今後、次のような地域の活動やボランティア活動に参加したいと思いますか。
(複数回答可) (必須)

回答	選択人数	%
公共施設での活動(博物館の展示説明員など)	15人	6.4%
学習・趣味のサークル活動	44人	18.9%
PTA活動	9人	3.9%
青少年健全育成に関する活動(青少年指導員・少年補導員・スポーツ推進委員・子ども会など)	16人	6.9%
自治会などの地域活動	25人	10.7%
スポーツ指導のボランティア活動(スポーツ・レクリエーション・クラブ活動指導など)	19人	8.2%
学習・文化のボランティア活動	16人	6.9%
消費者活動(消費問題に関する啓発活動や相談支援など)	2人	0.9%
人々の学習活動に関する指導・助言、運営協力などの活動(料理・英語・書道など)	8人	3.4%
自然・環境保護に関する活動(環境美化・リサイクル活動など)	20人	8.6%
国際交流(協力)に関する活動(通訳・難民援助・技術援助・留学生援助など)	15人	6.4%
地域の福祉に関する活動(民生委員、高齢者や障害者などに対する介助など)	17人	7.3%
子育てに関する活動(保育、子育てサークル活動など)	17人	7.3%
保健・医療・衛生に関する活動(病院ボランティアなど)	8人	3.4%
交通安全に関する活動(愛ガードなどの子どもの登下校時の安全監視など)	9人	3.9%
自主防災活動や災害援助活動	8人	3.4%
募金活動、チャリティーバザー	8人	3.4%
NPO活動	2人	0.9%
観光振興に関する活動	15人	6.4%
産業振興に関する活動	8人	3.4%
特に参加したいと思わない、わからない	102人	43.8%
その他	1人	0.4%



参加意思がある回答の中で、「学習・趣味のサークル活動」と回答された方が18.9%と最も多く、その他は様々に回答されていることから、多様な活動が求められていることが分かりました。

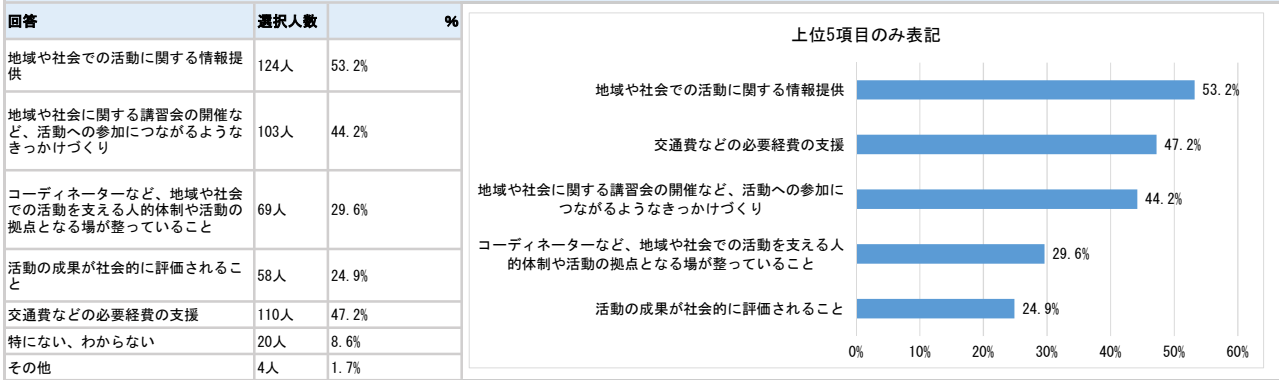
24. 問23で「その他」と回答された方に質問です。
具体的な内容を教えてください。
(1000文字以内)

回答(一部要約)
回答数: 1

スタッフがちゃんとした所で活動したい。

25. 多くの人が地域や社会での活動(ボランティアを含む)に参加するようになるためには、どのようなことが必要だと思いますか。

(複数回答可) (必須)



「地域や社会での活動に関する情報提供」と回答された方が53.2%と最も多く、「交通費などの必要経費の支援」と回答された方が47.2%と続きました。

26. 問25で「その他」と回答された方に質問です。

具体的な内容を教えてください。

(1000文字以内)

回答(一部要約)

回答数: 4

子供が小さいと時間帯に限られる。その時間帯に合わなければ何も活動できない。

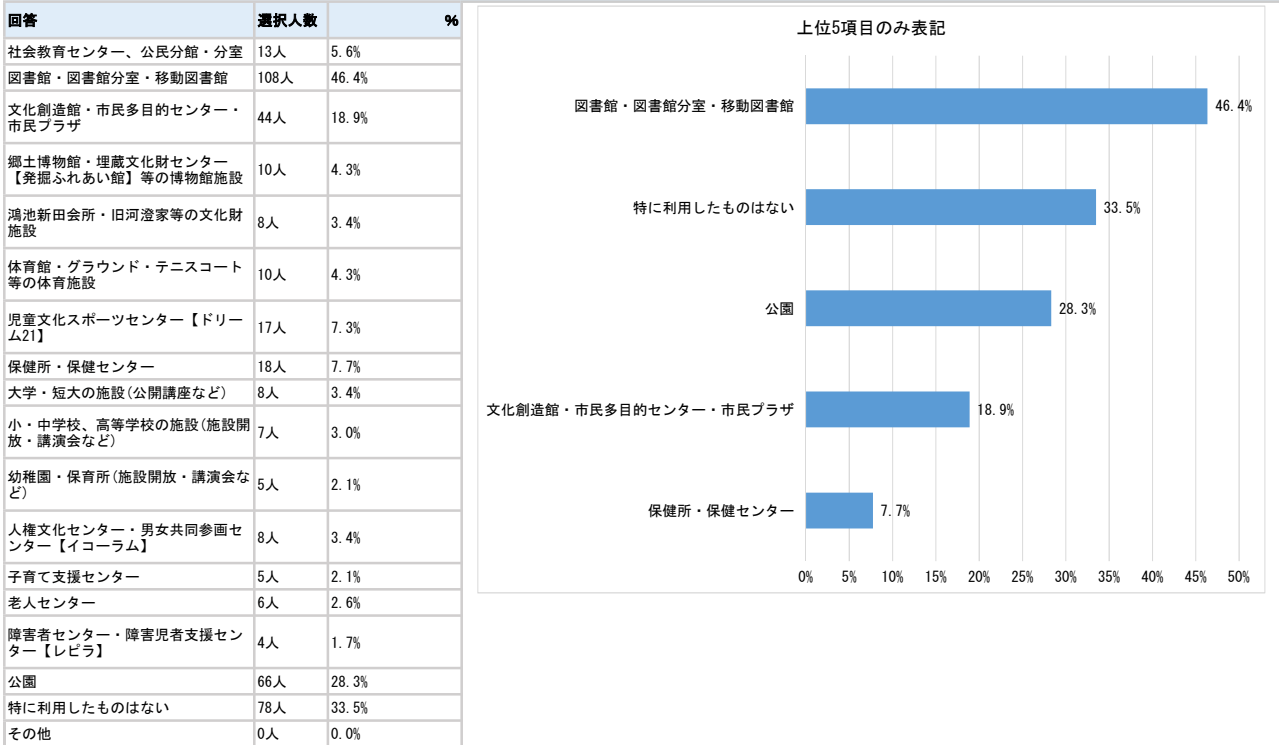
活動内容を、snsなどで見える化して発信する。(紙媒体だけで「活動してます!」といわれても具体的な内容わからないと踏み込むことがこわいので。)

活動に見合った報酬。

ふれあい祭りとかで出店して、情報発信や、きっかけ作りが出来たらと思います。やっているかもしれませんが、特に募集してるとこ見たことがないです。

27. あなたはこの1年くらいの間に、次のような東大阪市内の生涯学習関連施設を利用しましたか。

(複数回答可) (必須)



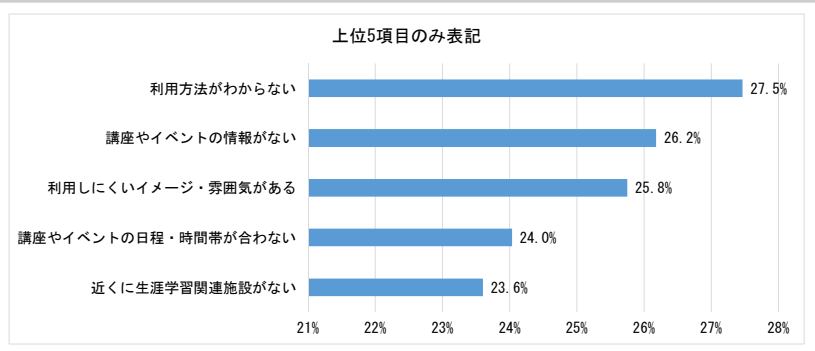
図書館関連施設・公園・貸館施設等を主に利用いただいておりますが、33.5%の方が利用していないことが分かりました。

28. 問27で「その他」と回答された方に質問です。
 具体的な内容を教えてください。
 (1000文字以内)

回答なし

29. 生涯学習関連施設を利用しない、または利用しにくい理由としてあてはまるものを教えてください。
 (複数回答可) (必須)

回答	選択人数	%
近くに生涯学習関連施設がない	55人	23.6%
必要な設備が整っていない	22人	9.4%
利用料金が安い	17人	7.3%
利用方法がわからない	64人	27.5%
講座やイベントの情報がない	61人	26.2%
講座やイベントの日程・時間帯が合わない	56人	24.0%
利用手続きが面倒	29人	12.4%
利用しにくいイメージ・雰囲気がある	60人	25.8%
特になし	53人	22.7%
その他	5人	2.1%



利用しにくい理由として様々に回答されており、利用しない、しにくい理由について主なものを絞れない事が分かりました。

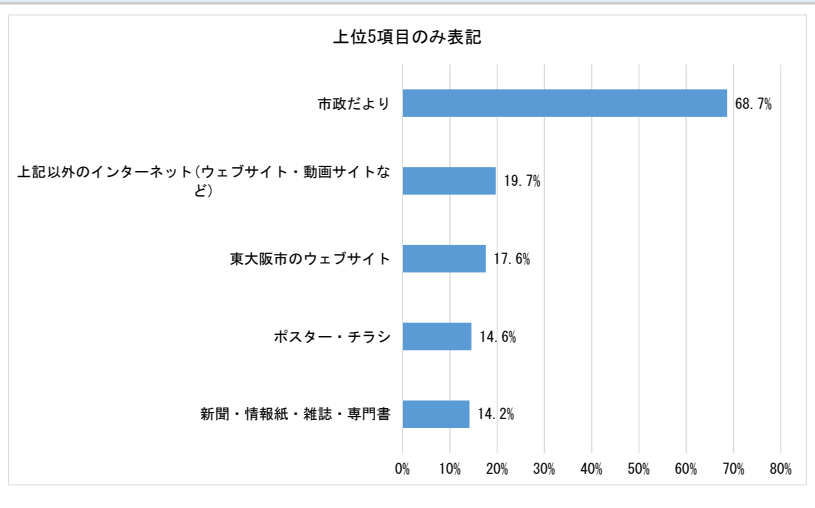
30. 問29で「その他」と回答された方に質問です。
 具体的な内容を教えてください。
 (1000文字以内)

回答 (一部要約)
 回答数: 4

どのようなサービスが享受できるのかイメージが掴みづらい。
 イベントの日程が分からないのと、分かってても聴覚障害者に必要な、要約筆記などが用意されているのが分からないから。
 管理している、施設の方の対応が横柄な場面がある。
 コロナ禍で閉まっていた。

31. あなたは、学習に関する情報をどのように得ていますか。
 (複数回答可) (必須)

回答	選択人数	%
市政だより	160人	68.7%
生涯学習情報誌「まなびにトライ！」	10人	4.3%
ケーブルテレビ広報番組「虹色ねっとわーく」	8人	3.4%
東大阪市のウェブサイト	41人	17.6%
東大阪Facebook(フェイスブック)	8人	3.4%
東大阪Twitter(ツイッター)	16人	6.9%
上記以外のインターネット(ウェブサイト・動画サイトなど)	46人	19.7%
新聞・情報紙・雑誌・専門書	33人	14.2%
ポスター・チラシ	34人	14.6%
テレビ・ラジオ	15人	6.4%
家族・友人・知人	25人	10.7%
自治会の回覧板	31人	13.3%
特になし、わからない	27人	11.6%
その他	2人	0.9%



「市政だより」と回答された方が68.7%であり、市政だよりを見て学習に関する情報を得ている方が最も多いことが分かりました。

32. 問31で「その他」と回答された方に質問です。
 具体的な内容を教えてください。
 (1000文字以内)

回答 (一部要約)
 回答数: 2

図書館に置いてあるチラシ。
 中央図書館に設置されているパンフレットなど。

33. あなたはインターネットを利用した次のような学習や情報収集をしたことがありますか。
(複数回答可) (必須。5個以内)

回答	選択人数	%
ウェブサイト上の記事や情報の閲覧	149人	63.9%
授業や講演、指導場面等を録画した動画の視聴	56人	24.0%
電子メール等による資料の受け取りや課題の提出	49人	21.0%
オンライン(インターネットで指導者とつながった状態)での授業や指導	44人	18.9%
どれもしたことがない	70人	30.0%
その他	0人	0.0%

「ウェブサイト上の記事や情報の閲覧」と回答された方が63.9%である一方、インターネットを利用しないという方も30.0%いることが分かりました。

34. 問33「その他」と回答された方に質問です。
具体的な内容を教えてください。
(1000文字以内)

回答なし

35. あなたは今後、インターネットを利用した学習をしてみたいと思いますか。(必須)

回答	選択人数	%
ぜひしてみたいと思う	88人	37.8%
少ししてみたいと思う	86人	36.9%
あまりしてみたいと思わない	51人	21.9%
全くしてみたいと思わない	8人	3.4%

「ぜひしてみたいと思う」「少ししてみたいと思う」と回答が74.7%と多く、インターネットを利用した学習に興味を持たれている方が多いことが分かりました。

36. あなたは、「生涯学習出前講座」を知っていますか。(必須)

回答	選択人数	%
利用したことがある	0人	0.0%
利用したことはないが大体の内容を知っている	6人	2.6%
利用したことはないが聞いたことがある	40人	17.2%
知らない	187人	80.3%

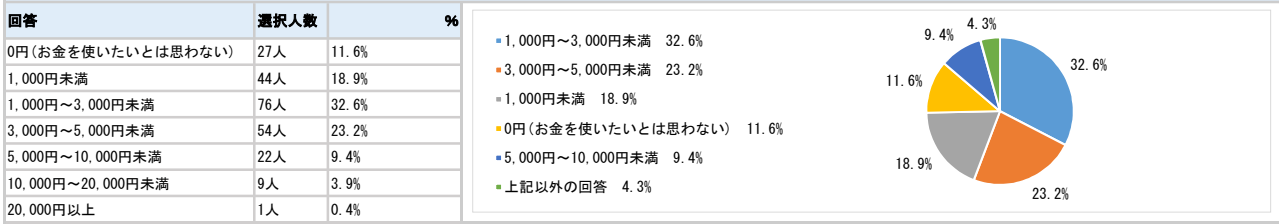
「知らない」と回答された方が80.3%で、「生涯学習出前講座」のより一層の周知が必要であると感じています。

37. あなたは、「まちのすぐれもの(東大阪市民講座講師登録制度)」を知っていますか。(必須)

回答	選択人数	%
利用したことがある	1人	0.4%
利用したことはないが大体の内容を知っている	7人	3.0%
利用したことはないが聞いたことがある	14人	6.0%
知らない	211人	90.6%

「知らない」と回答された方が90.6%で、「まちのすぐれもの(東大阪市民講座講師登録制度)」のより一層の周知が必要であると感じています。

38. 本・雑誌等の購入やサークル活動・習い事・講座・教室への参加のための費用(交通費も含む)等、生涯学習活動のためにひと月あたりいくらまでなら使ってもよいと思いますか。(必須)



「1,000円～3,000円未満」が32.6%で最も多く、「3,000円～5,000円未満」が23.2%と続きました。

39. 今回のアンケート内容についてご意見・ご要望がございましたら、ご自由にご記入ください。(1000文字以内)

回答(一部裏約・抜粋)
 回答数: 33

市政だより等で、生涯学習活動の積極的アピールを宜しくお願い致します。(その他情報発信の場を増やしてほしい旨の意見9件)

気軽に一人でも参加出来る場をたくさん作って欲しい。(その他活動の場を増やしてほしい旨の意見9件)

【総括】
 今回のアンケートは、「生涯学習推進計画」の進捗状況や生涯学習に対する意識を問うものでした。
 「生涯学習」という言葉を聞いたことがありますかと問う設問では、「聞いたことはあるが内容がよくわからない」と回答された方が最も多いことや、学習活動や体験活動を行っていない方の最も多い回答が「きっかけがつかめない」であったことから、より多くの方に講座を「知っていただく」「利用していただく」為の周知に加え、最初の一步を踏み出して頂けるような、誰もが参加しやすい講座・教室の考案が求められていることが判明いたしました。
 皆さまからいただいた貴重なご意見を参考に、生涯学習に興味を持っていただき、また、参加していただきやすいよう心掛けてまいります。
 ご協力いただきありがとうございます。今後も引き続きご協力いただけると幸いです。

※「%」は小数点第2位を四捨五入しているため、合計値に誤差が生じる場合があります。