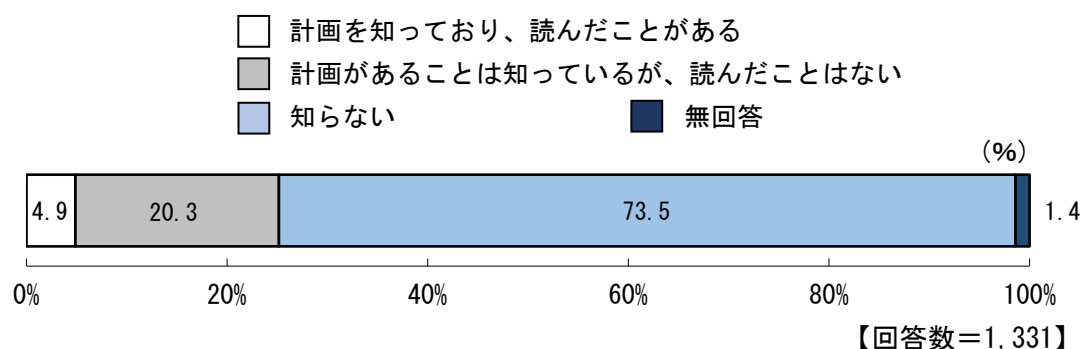


2. 環境分野の満足度について

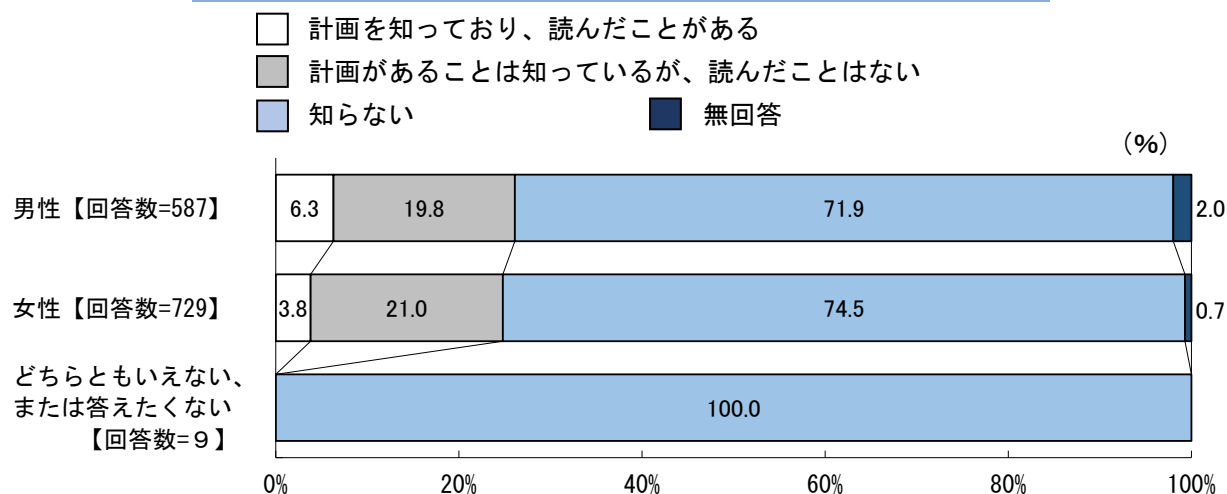
問 11. 「東大阪市環境基本計画」を知っていますか。(○は1つだけ可)

図 2-1 「東大阪市環境基本計画」の認知度



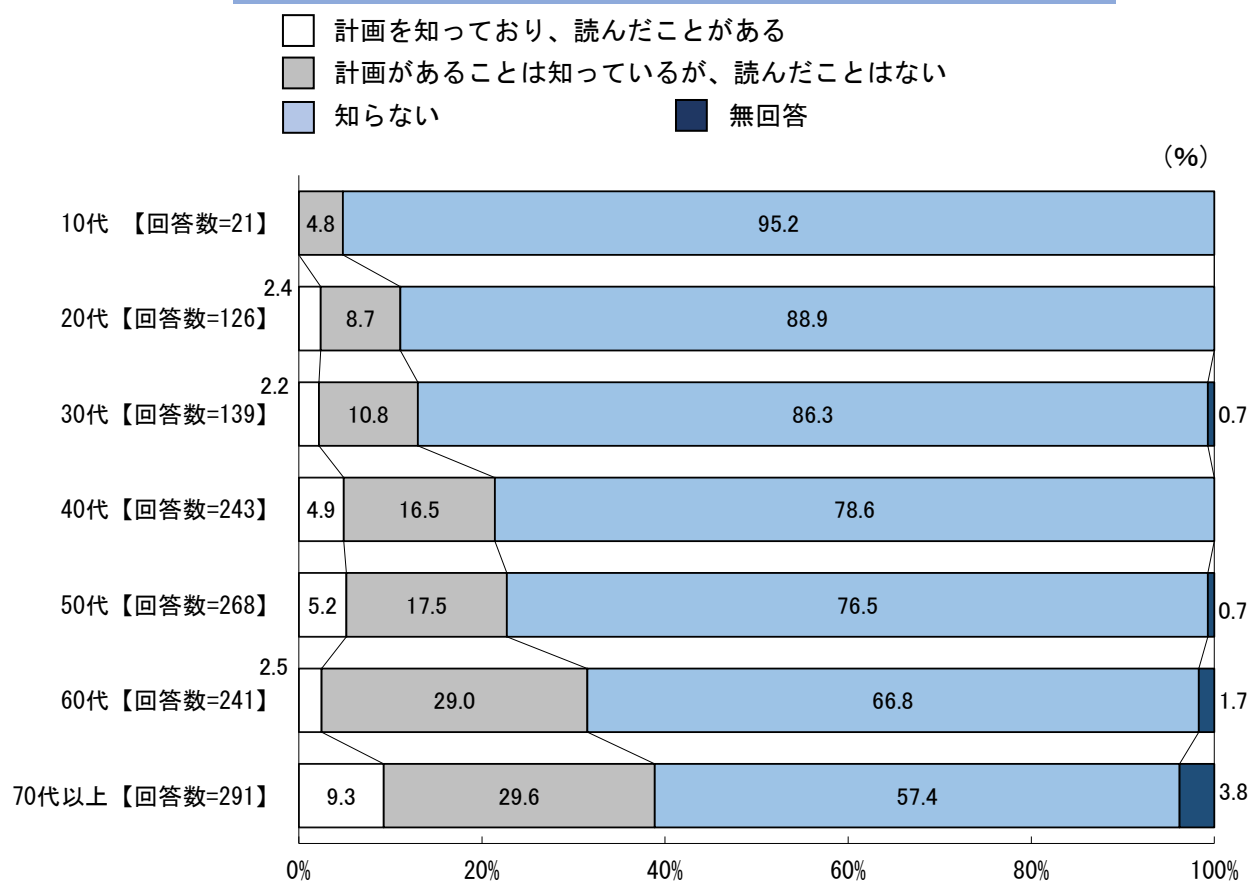
「東大阪市環境基本計画」の認知度をたずねた。「知らない」が 73.5%と 7 割を超えており、次いで「計画があることは知っているが、読んだことはない」が 20.3%、「計画を知っており、読んだことがある」が 4.9%となっている。(図 2-1)

図 2-2 性別 「東大阪市環境基本計画」の認知度



性別にみると、「計画を知っており、読んだことがある」は『男性』が『女性』より 2.5 ポイント上回っている。また、「知らない」は『女性』が『男性』より 2.6 ポイント上回っている。(図 2-2)

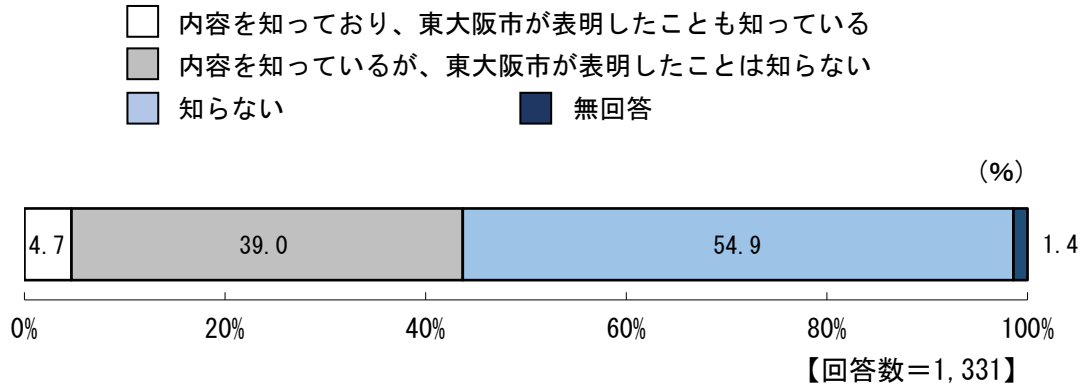
図 2-3 年代別 「東大阪市環境基本計画」の認知度



年代別にみると、「計画を知っており、読んだことがある」は『70代以上』が『30代』より7.1ポイント上回っている。また、「計画があることは知っているが、読んだことはない」は『60代』と『70代以上』で3割弱となっている。(図 2-3)

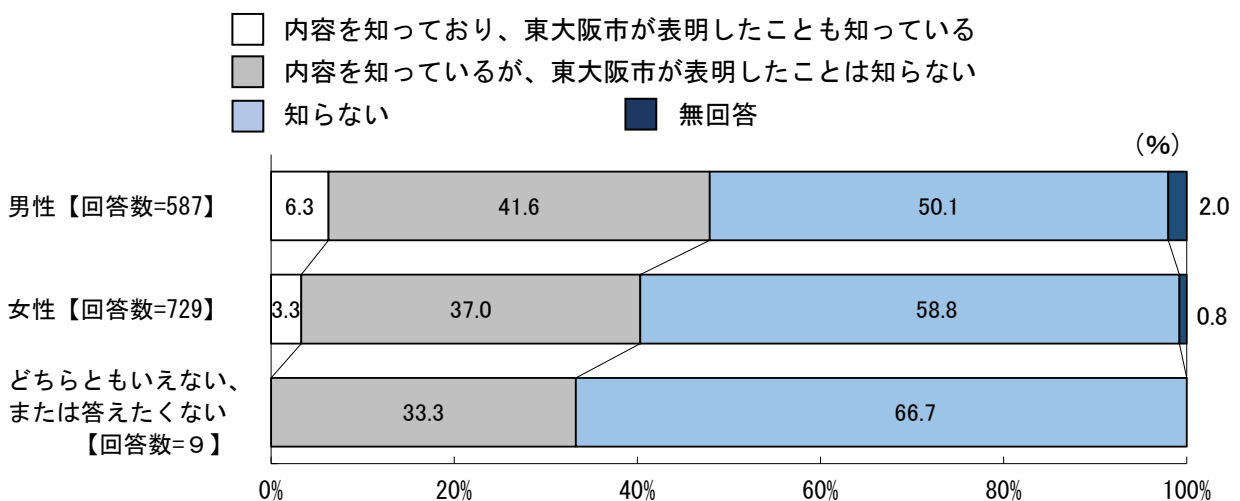
問 12. 東大阪市では、地球環境の保全の中の特に地球温暖化対策について、昨年5月に「2050年温室効果ガス排出実質ゼロ（ゼロカーボンシティ）」を表明しましたが、あなたは、「2050年温室効果ガス排出実質ゼロ」について知っていますか。（○は1つだけ可）

図 2-4 「2050年温室効果ガス排出実質ゼロ（ゼロカーボンシティ）」の認知度



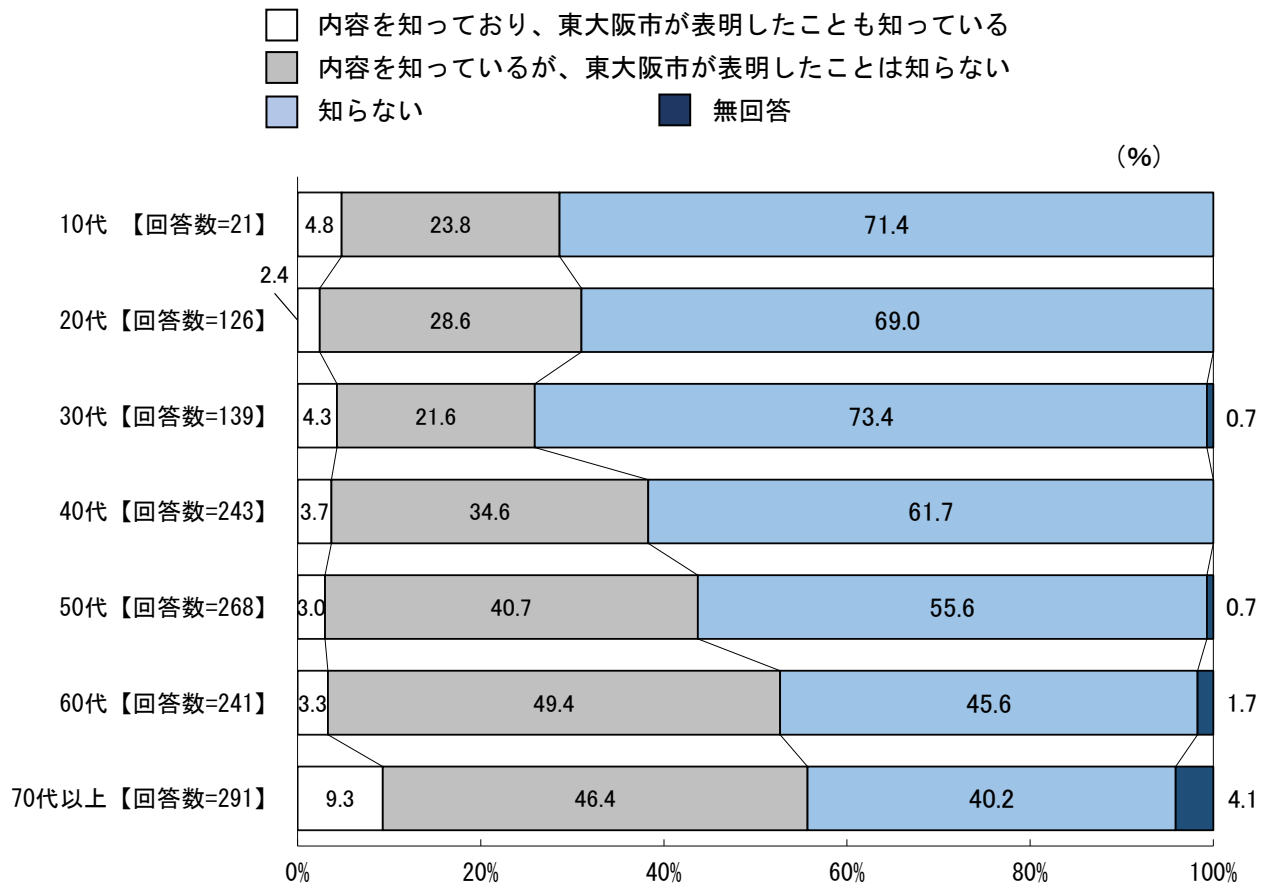
「2050年温室効果ガス排出実質ゼロ（ゼロカーボンシティ）」の認知度をたずねた。「知らない」が54.9%と最も高く、次いで「内容を知っているが、東大阪市が表明したことは知らない」が39.0%、「内容を知っており、東大阪市が表明したことも知っている」が4.7%となっている。（図 2-4）

図 2-5 性別 「2050年温室効果ガス排出実質ゼロ（ゼロカーボンシティ）」の認知度



性別にみると、「内容を知っており、東大阪市が表明したことも知っている」は『男性』が『女性』より3.0ポイント上回っている。また、「知らない」は『女性』が『男性』より8.7ポイント上回っている。（図 2-5）

図 2-6 年代別 「2050年温室効果ガス排出実質ゼロ（ゼロカーボンシティ）」の認知度

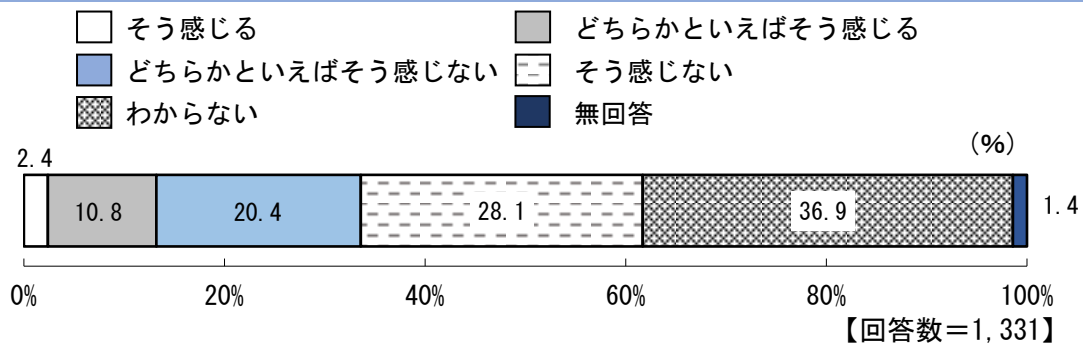


年代別にみると、「内容を知っており、東大阪市が表明したことも知っている」は『70代以上』が9.3%と他の年代と比べて高くなっている。また、「知らない」は『30代』が73.4%と他の年代と比べて高くなっている。(図 2-6)

問 13. 地球温暖化対策として、東大阪市の省エネルギーの取組や太陽光などの再生可能エネルギーの導入の取組が年々進んでいると感じますか。

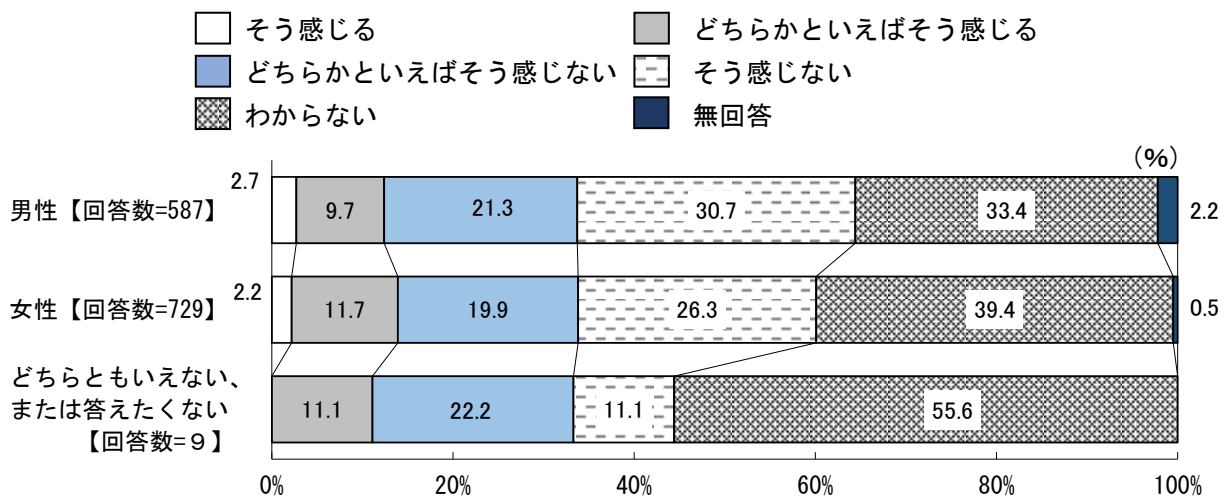
(○は1つだけ可)

図 2-7 省エネルギーや再生可能エネルギーの導入の取組



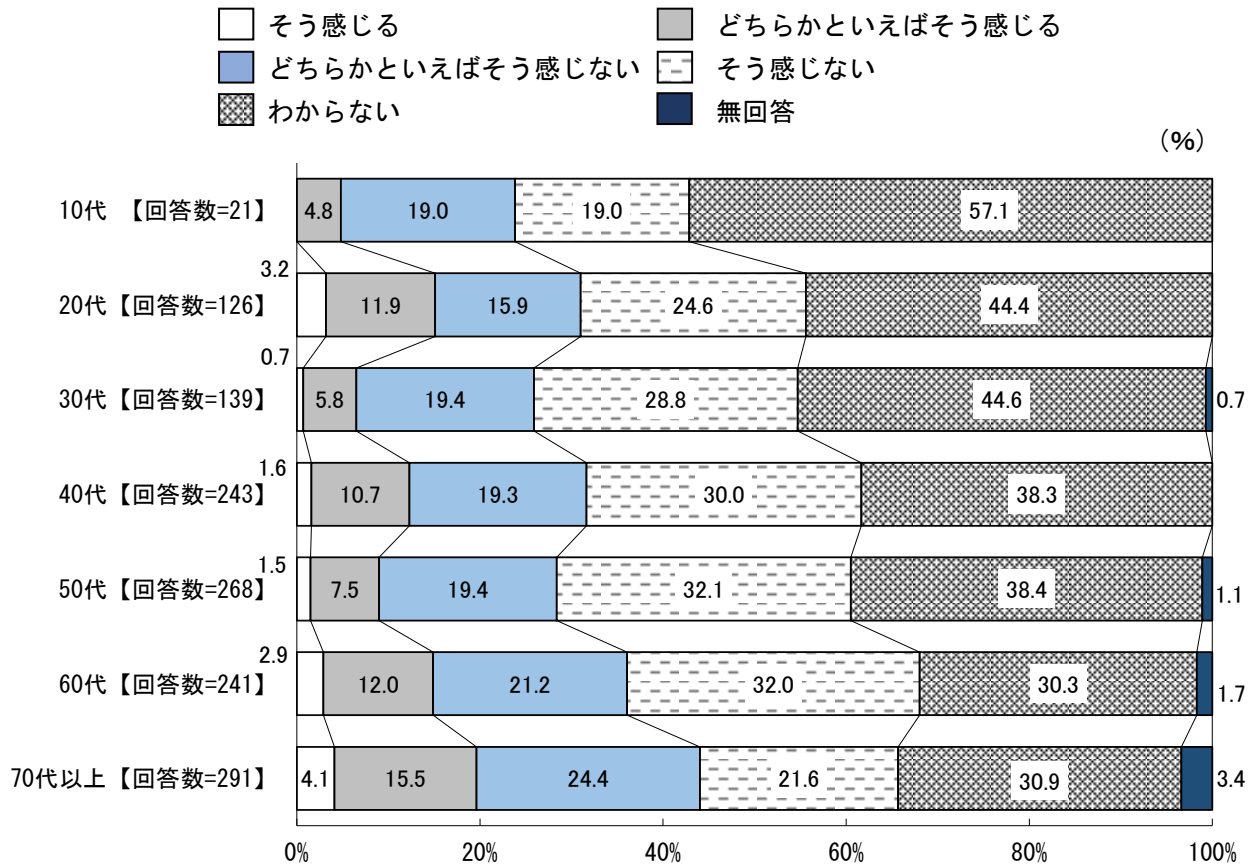
省エネルギーや再生可能エネルギーの導入の取組をたずねた。「わからない」が 36.9%と最も高く、次いで「そう感じない」が 28.1%、「どちらかといえばそう感じない」が 20.4%の順となっている。(図 2-7)

図 2-8 性別 省エネルギーや再生可能エネルギーの導入の取組



性別にみると、「そう感じる」と「どちらかといえばそう感じる」の合計は『女性』が『男性』より 1.5 ポイント上回っている。また、「どちらかといえばそう感じない」と「そう感じない」の合計は『男性』が『女性』より 5.8 ポイント上回っている。(図 2-8)

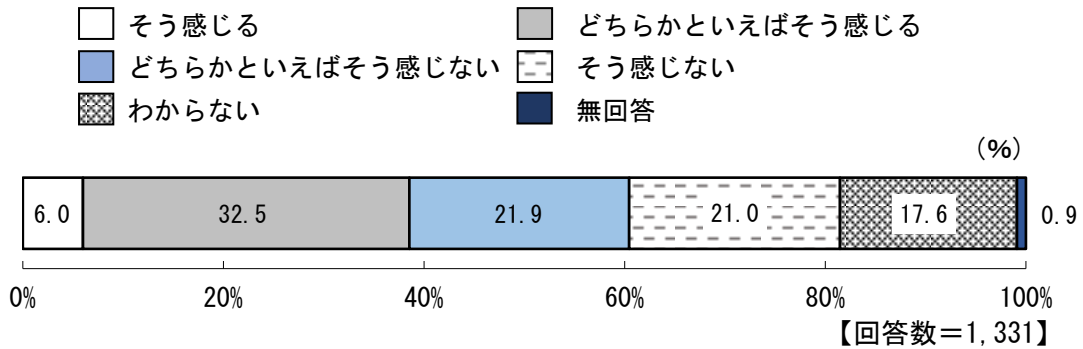
図 2-9 年代別 省エネルギーや再生可能エネルギーの導入の取組



年代別にみると、「そう感じる」と「どちらかといえばそう感じる」の合計は『70代以上』が19.6%と最も高くなっている。また、「どちらかといえばそう感じない」と「そう感じない」の合計は『60代』が53.2%と最も高くなっている。(図 2-9)

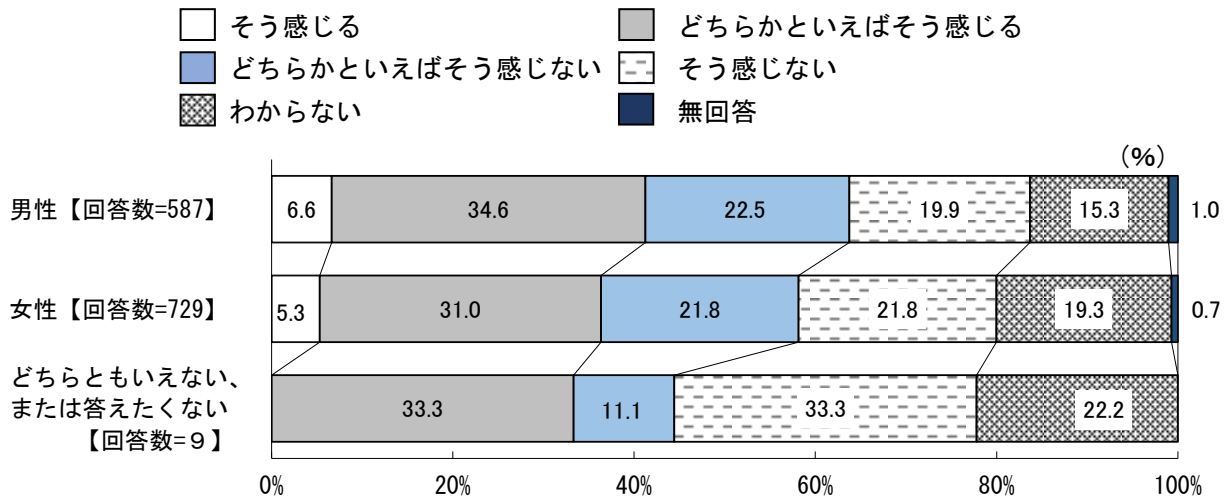
問 14. 身近な生活環境として、東大阪市の空気や水がきれいに保たれていると感じますか。(〇は1つだけ可)

図 2-10 東大阪市の空気や水に対する満足度



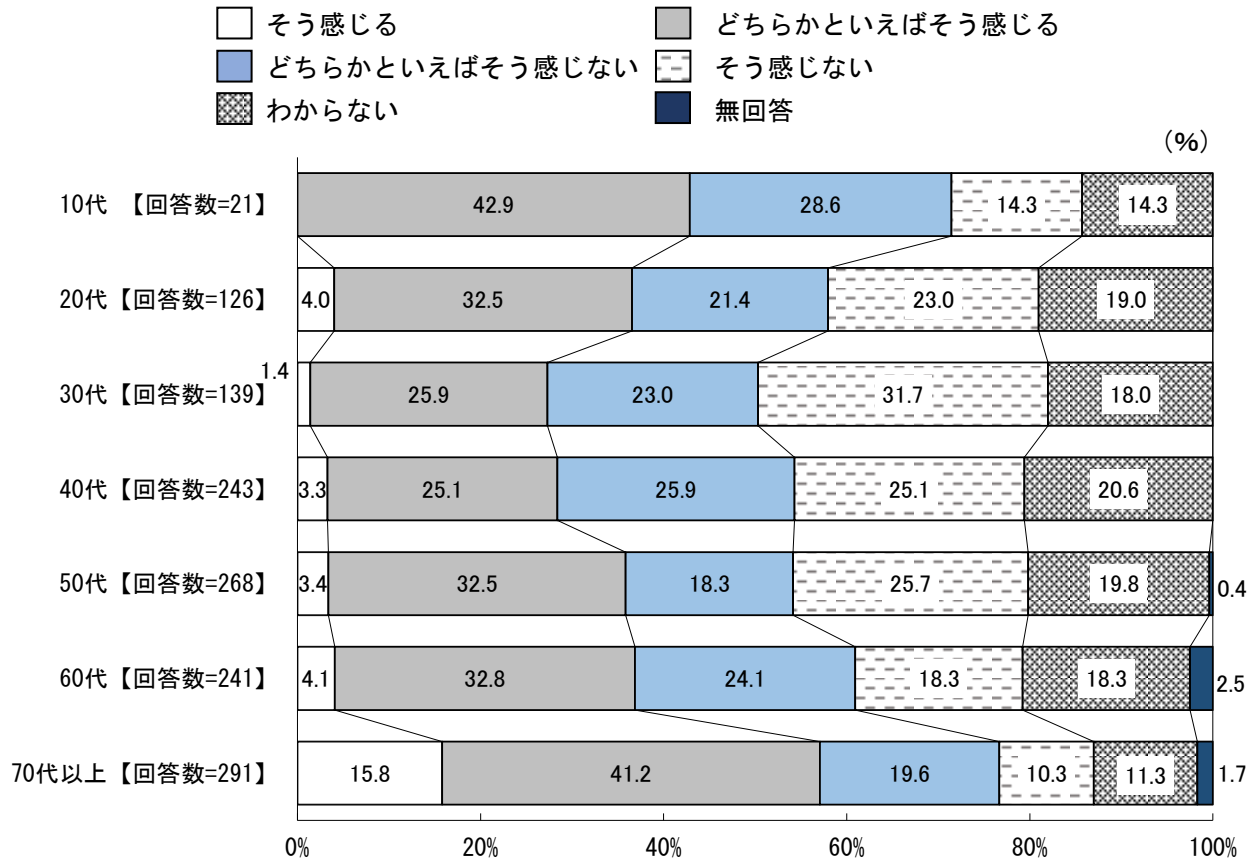
東大阪市の空気や水に対する満足度をたずねた。「どちらかといえばそう感じる」が 32.5%と最も高く、次いで「どちらかといえばそう感じない」が 21.9%、「そう感じない」が 21.0%の順となっている。(図 2-10)

図 2-11 性別 東大阪市の空気や水に対する満足度



性別にみると、「そう感じる」と「どちらかといえばそう感じる」の合計は『男性』が『女性』より 4.9 ポイント上回っている。また、「どちらかといえばそう感じない」と「そう感じない」の合計は『女性』が『男性』より 1.2 ポイント上回っている。(図 2-11)

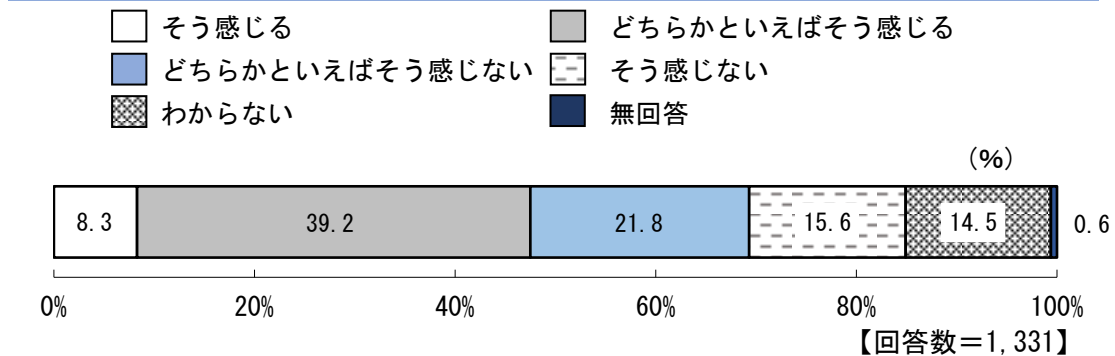
図 2-12 年代別 東大阪市の空気や水に対する満足度



年代別にみると、「そう感じる」と「どちらかといえばそう感じる」の合計は『70代以上』が57.0%と他の年代と比べて最も高くなっている。また、「どちらかといえばそう感じない」と「そう感じない」の合計は『30代』が54.7%と他の年代に比べて最も高くなっている。(図 2-12)

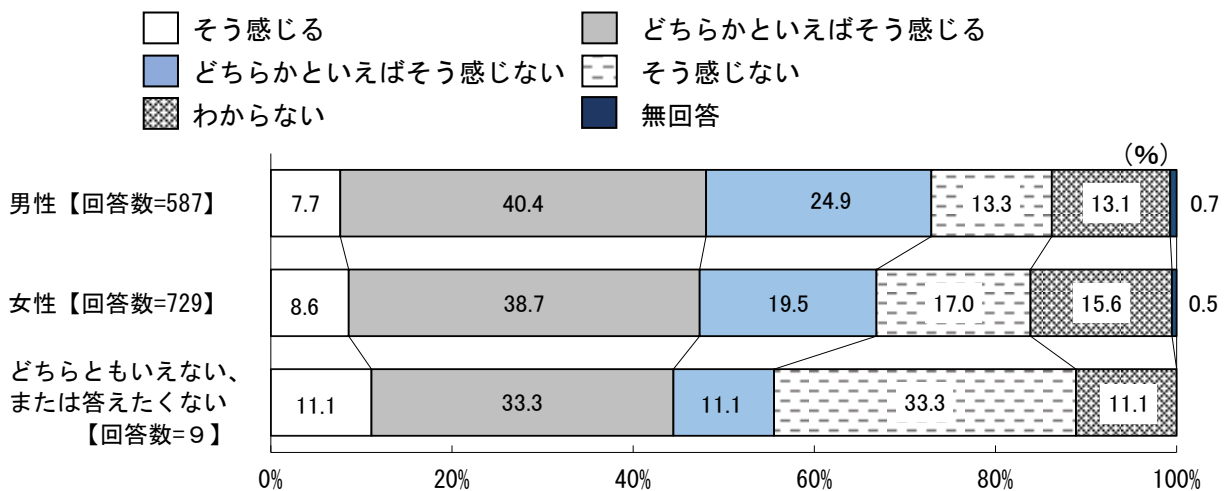
問 15. 身近な都市環境として、快適に過ごせる魅力あるまちだと感じますか。
(〇は1つだけ可)

図 2-13 身近な都市環境に対する満足度



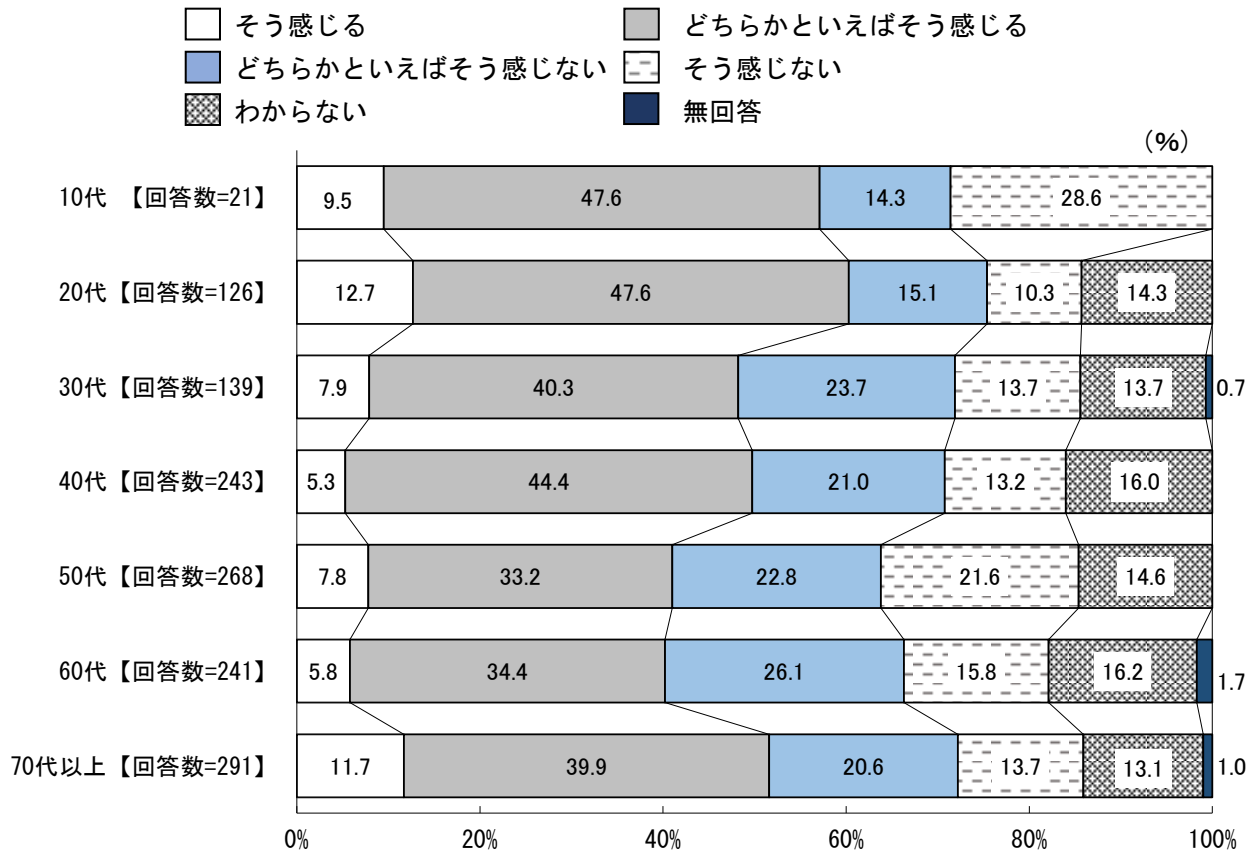
身近な都市環境に対する満足度をたずねた。「どちらかといえばそう感じる」が 39.2%と最も高く、次いで「どちらかといえばそう感じない」が 21.8%、「そう感じない」が 15.6%の順となっている。(図 2-13)

図 2-14 性別 身近な都市環境に対する満足度



性別にみると、「そう感じる」と「どちらかといえばそう感じる」の合計は『男性』が『女性』より 0.8 ポイント上回っている。また、「どちらかといえばそう感じない」と「そう感じない」の合計は『男性』が『女性』より 1.7 ポイント上回っている。(図 2-14)

図 2-15 年代別 身近な都市環境に対する満足度



年代別にみると、「そう感じる」と「どちらかといえばそう感じる」の合計は『20代』が60.3%と他の年代と比べて最も高くなっている。また、「どちらかといえばそう感じない」と「そう感じない」の合計は『50代』が44.4%と他の年代と比べて最も高くなっている。(図 2-15)