

【記入例】

(令和4年6月)

様式第26 (第22条第1項関係)

公共下水道等制限行為許可申請書			
		〇〇年X X月△△日	
(あて先) 東大阪市上下水道事業管理者			
申請者	住所	東大阪市若江西新町〇丁目〇番〇号	
氏名		〇〇株式会社 代表取締役 〇〇	
〔法人にあつては、主たる事務所の所在地並びに名称及び代表者の氏名〕			
次のとおり公共下水道等の制限行為をしたいので、申請します。			
施設種別	1 公共下水道 2 その他	区分	1 固着等 2 区域外流入
施設場所	荒本北一丁目50番11		
使用者	住所 東大阪市荒本北1丁目1番1号 氏名 東大阪 太郎		
設置目的	新築工事に伴うL型雨水柵設置、移設、撤去など		
設置物件	(撤去) L型雨水柵 1箇所 取付管TPφ150 L=2.50m (新設) L型雨水柵 2箇所 取付管VUφ150 L=5.50m		
工事期間	〇〇年X X月△△日から 〇〇年X X月△△日まで 許可日から30日間		
施工業者名	住所	東大阪市荒本北〇丁目×番△号 株式会社〇〇設備 代表取締役 〇〇	
復旧方法	原形復旧		
添付図書 (申請書2部提出)			
1 附近見取図 5枚目資料参照			
2 排水計画平面図及び縦断図 4枚目資料参照			
3 その他上下水道事業管理者が必要と認める書類			
備考	担当 : 〇〇 TEL : 〇〇〇-〇〇〇-〇〇〇		受付
		ご連絡先	
経由		年 月 日	意見
		年 月 日	意見

地番表記

着工日が不明の場合は許可日から30日間又は60日間と記入

ご連絡先

工 事 完 了 届

〇〇年××月△△日

東大阪市上下水道事業管理者 様

住所 東大阪市荒本北1丁目1番1号
申請者（所在地）
氏名 東大阪 太郎

担当者氏名 〇〇
連絡先の電話番号 〇〇〇-〇〇〇〇-〇〇〇〇

下記の工事は、平成 〇〇年××月△△日完了したのでお届けします。

記

1. 許可年月日及び許可番号

令和〇〇年××月△△日 第〇一〇号

2. 工事施工場所

荒本北1丁目50番11

3. 設置物件 (撤去) L型雨水樹 1箇所 取付管TPφ150 L=2.50m
(新設) L型雨水樹 2箇所 取付管VUφ150 L=5.50m

4. 工事期間

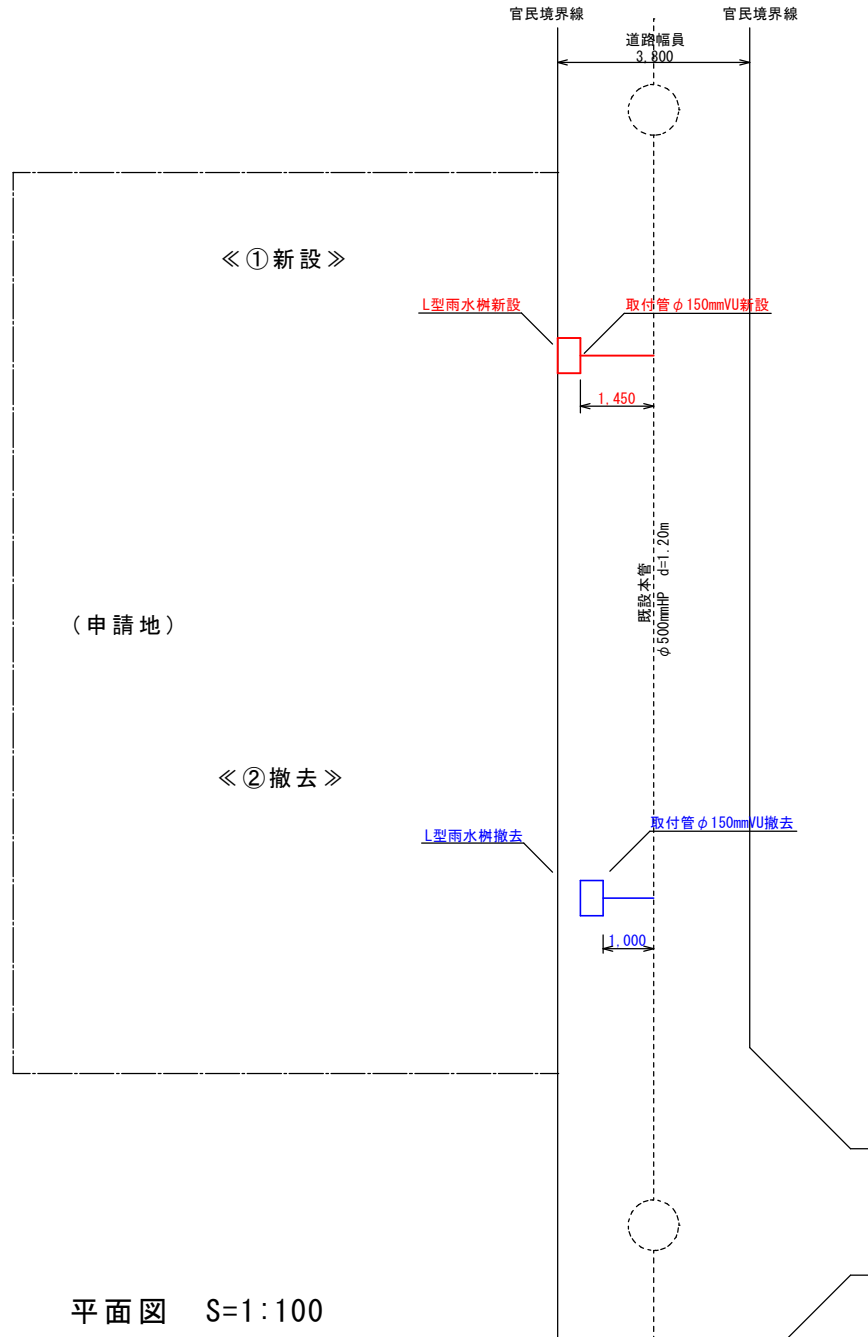
令和〇〇年××月△△日から令和〇〇年××月△△日

実際の工事期間を記載

5. その他

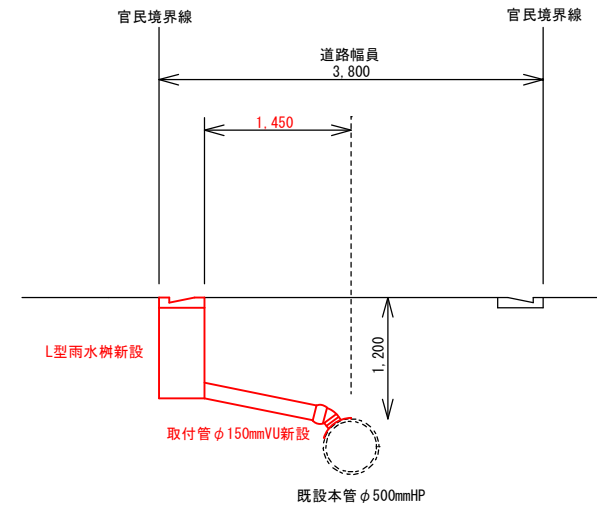
添付書類 工事前、工事施工中及び工事完了後の写真

【記入例】

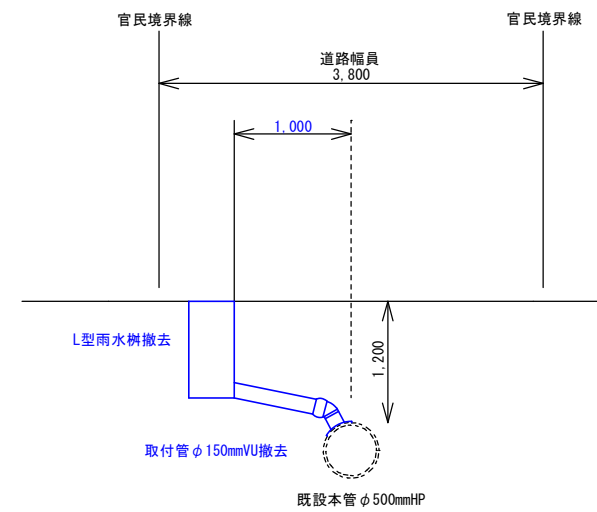


平面図 S=1:100

《① 新設》



《② 撤去》



断面図 S=1:50