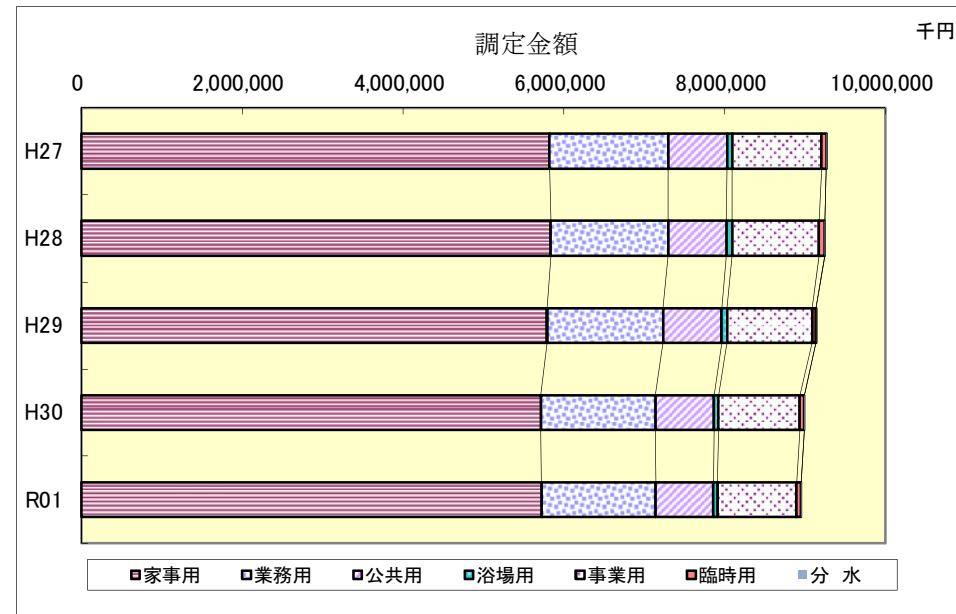
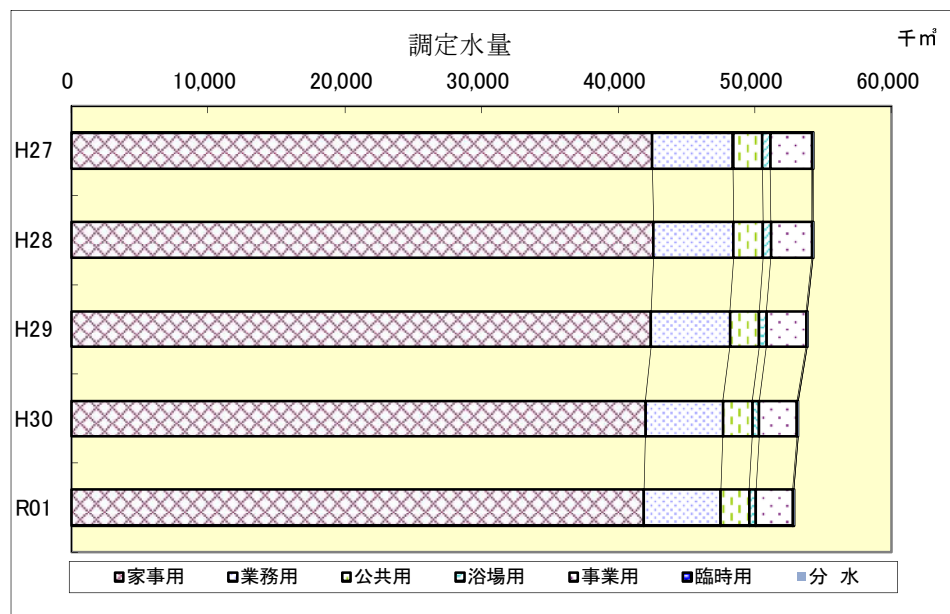


第4章 収益

1. 用途別調定状況


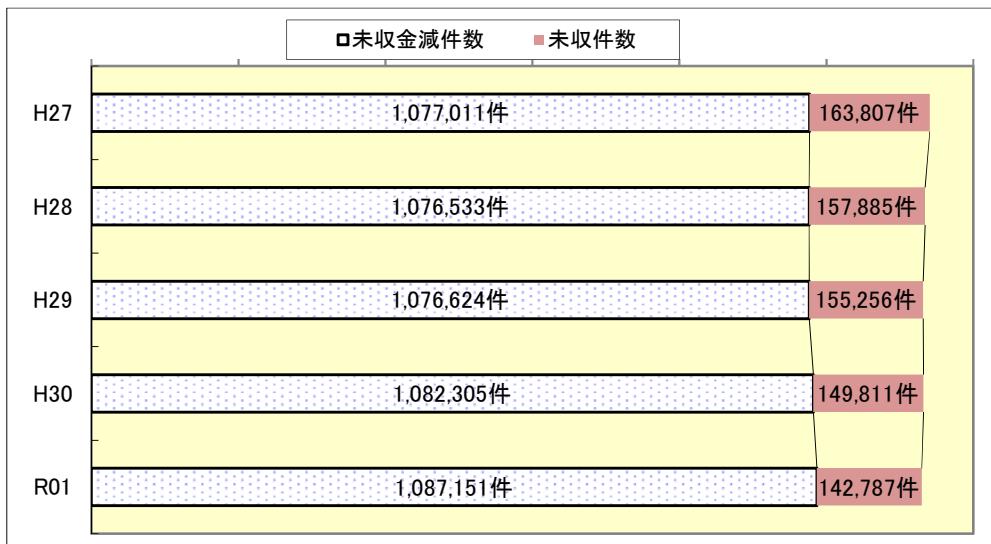
用途		家事用	業務用	公共用	浴場用	事業用	臨時用	計	分水	合計
年度(項目)										
平成27年度	件数(件)	995,651	58,601	6,093	278	5,402	2,223	1,068,248	12	1,068,260
	水量(m ³)	42,502,478	5,910,071	2,129,537	594,280	3,058,816	78,829	54,274,011	1,034	54,275,045
	金額(円)	5,818,372,934	1,478,881,014	729,859,873	64,644,019	1,113,417,995	55,999,709	9,261,175,544	78,165	9,261,253,709
平成28年度	件数(件)	997,993	58,603	6,218	261	5,270	2,254	1,070,599	12	1,070,611
	水量(m ³)	42,617,022	5,856,632	2,122,178	587,355	2,974,817	98,240	54,256,244	1,016	54,257,260
	金額(円)	5,834,900,058	1,462,586,801	727,177,820	67,491,442	1,083,093,174	68,219,846	9,243,469,141	76,806	9,243,545,947
平成29年度	件数(件)	1,001,825	58,277	6,315	238	5,227	2,101	1,073,983	12	1,073,995
	水量(m ³)	42,394,301	5,779,544	2,135,317	571,212	2,896,186	70,437	53,846,997	1,038	53,848,035
	金額(円)	5,787,324,257	1,445,148,196	731,244,651	66,867,781	1,054,634,010	50,063,361	9,135,282,256	78,467	9,135,360,723
平成30年度	件数(件)	1,005,104	57,947	6,377	214	5,205	2,001	1,076,848	12	1,076,860
	水量(m ³)	41,994,144	5,701,546	2,117,758	498,028	2,793,985	71,540	53,177,001	1,055	53,178,056
	金額(円)	5,713,843,399	1,425,441,265	725,605,112	53,273,191	1,016,834,267	50,936,571	8,985,933,805	79,751	8,986,013,556
令和元年度	件数(件)	1,008,004	58,080	6,423	197	5,149	2,262	1,080,115	12	1,080,127
	水量(m ³)	41,880,699	5,629,053	2,082,949	487,183	2,693,192	70,688	52,843,764	1,063	52,844,827
	金額(円)	5,720,202,291	1,420,117,285	717,443,859	53,500,053	986,645,210	52,600,715	8,950,509,413	80,961	8,950,590,374

※福祉減免差引済額



2. 徴収別調定状況、未収金

各年度末	項目	未収金又は調定 (年度当初未収金)		収入								雑支出		未収金	
		件数	金額	口座振替制		納付制		例外集金		件数	金額	件数	金額	件数	金額
				件数	金額	件数	金額	件数	金額						
平成 27年度	現年度	1,068,260	9,261,253,709	944,596	8,320,310,058	722,220	6,393,472,972	222,295	1,926,545,642	81	291,444	0	0	123,664	940,943,651
	過年度	172,558	1,263,422,179	121,781	945,035,069	62,080	434,721,078	59,701	510,313,991			10,634	51,299,320	40,143	267,087,790
	合計	1,240,818	10,524,675,888	1,066,377	9,265,345,127	784,300	6,828,194,050	281,996	2,436,859,633	81	291,444	10,634	51,299,320	163,807	1,208,031,441
平成 28年度	現年度	1,070,611	9,243,545,947	947,588	8,349,141,570	722,987	6,415,221,122	224,529	1,933,733,709	72	186,739	0	0	123,023	894,404,377
	過年度	163,807	1,208,031,441	119,364	933,223,661	61,830	445,495,050	57,534	487,728,611			9,581	49,831,237	34,862	224,976,543
	合計	1,234,418	10,451,577,388	1,066,952	9,282,365,231	784,817	6,860,716,172	282,063	2,421,462,320	72	186,739	9,581	49,831,237	157,885	1,119,380,920
平成 29年度	現年度	1,073,995	9,135,360,723	947,956	8,259,654,085	723,760	6,397,693,623	224,129	1,861,781,703	67	178,759	5	29,217	126,034	875,677,421
	過年度	157,885	1,119,380,920	121,475	901,156,824	61,787	425,268,447	59,688	475,888,377			7,188	35,125,699	29,222	183,098,397
	合計	1,231,880	10,254,741,643	1,069,431	9,160,810,909	785,547	6,822,962,070	283,817	2,337,670,080	67	178,759	7,193	35,154,916	155,256	1,058,775,818
平成 30年度	現年度	1,076,860	8,986,013,556	950,904	8,129,604,198	725,774	6,322,400,107	225,065	1,807,029,168	65	174,923	6	16,712	125,950	856,392,646
	過年度	155,256	1,058,775,818	125,222	890,251,825	61,903	421,584,784	63,319	468,667,041			6,173	30,776,384	23,861	137,747,609
	合計	1,232,116	10,044,789,374	1,076,126	9,019,856,023	787,677	6,743,984,891	288,384	2,275,696,209	65	174,923	6,179	30,793,096	149,811	994,140,255
令和 元年度	現年度	1,080,127	8,950,590,374	956,772	8,095,677,962	726,711	6,325,001,173	230,009	1,770,541,713	52	135,076	2	2,626	123,353	854,909,786
	過年度	149,811	994,140,255	124,760	867,521,095	61,983	415,382,364	62,777	452,138,731	0	0	5,617	25,265,730	19,434	101,353,430
	合計	1,229,938	9,944,730,629	1,081,532	8,963,199,057	788,694	6,740,383,537	292,786	2,222,680,444	52	135,076	5,619	25,268,356	142,787	956,263,216



3. 手数料

年度	項目	設計審査	竣工検査	指定	証明	合計
	平成 27年度	件数(件)	2,119	2,106	23	101
金額(円)		2,962,000	2,948,000	131,000	30,300	6,071,300
平成 28年度	件数(件)	2,210	2,192	46	81	4,529
	金額(円)	3,124,500	3,096,000	271,000	25,200	6,516,700
平成 29年度	件数(件)	2,243	2,230	49	103	4,625
	金額(円)	3,409,000	3,391,500	373,000	30,900	7,204,400
平成 30年度	件数(件)	2,226	2,217	30	87	4,560
	金額(円)	3,320,000	3,308,000	192,000	27,000	6,847,000
令和 元年度	件数(件)	2,245	2,238	35	87	4,605
	金額(円)	3,224,000	3,211,500	224,000	31,200	6,690,700

4. 加入金

(1) 口径別

年度	項目	13	20	25	40	50	75	合計
	平成 27年度	個数(個)	129	795	37	10	8	0
金額(円)		18,111,600	111,618,000	9,990,000	8,208,000	11,145,600	0	159,073,200
平成 28年度	個数(個)	256	1,032	23	9	6	0	1,326
	金額(円)	35,942,400	144,892,800	6,210,000	7,387,200	8,359,200	0	202,791,600
平成 29年度	個数(個)	223	1,011	27	11	5	0	1,277
	金額(円)	31,309,200	141,944,400	7,290,000	9,028,800	6,966,000	0	196,538,400
平成 30年度	個数(個)	165	948	18	20	9	1	1,161
	金額(円)	23,166,000	133,099,200	4,860,000	16,416,000	12,538,800	3,736,800	193,816,800
令和 元年度	個数(個)	67	794	24	9	8	0	902
	金額(円)	9,490,000	112,421,400	6,545,000	7,432,800	11,274,600	0	147,163,800

(2) 増口径別

年度	項目	13→25	13→40	20→25	20→40	25→40	25→50	その他	合計
	平成 27年度	個数(個)	11	8	11	8	10	2	58
金額(円)		1,425,600	5,443,200	1,425,600	5,443,200	5,508,000	2,246,400	19,418,400	40,910,400
平成 28年度	個数(個)	14	12	11	10	11	1	55	114
	金額(円)	1,814,400	8,164,800	1,425,600	6,804,000	6,058,800	1,123,200	22,507,200	47,898,000
平成 29年度	個数(個)	25	4	15	9	10	8	61	132
	金額(円)	3,240,000	2,721,600	1,944,000	6,123,600	5,508,000	8,985,600	12,722,400	41,245,200
平成 30年度	個数(個)	14	8	7	14	11	3	54	111
	金額(円)	1,814,400	5,443,200	907,200	9,525,600	6,058,800	3,369,600	26,157,600	53,276,400
令和 元年度	個数(個)	19	10	3	7	11	3	60	113
	金額(円)	2,493,600	6,879,600	393,600	4,825,800	6,089,400	3,411,200	28,233,000	52,326,200

5. 上下水道料金表（上水道料金：平成23年3月1日改定 下水道使用料：平成18年3月1日改定）

上水道料金表（1ヵ月分）

用途	基本料金	超過料金(1m ³ につき)
家事用	7m ³ 608円	8~10m ³ 98円
		11~20m ³ 146円
		21~30m ³ 208円
		31m ³ 以上 247円
業務用	10m ³ 1,462円	247円
公共用	30m ³ 4,472円	326円
浴場用	500m ³ 31,000円	501~600m ³ 62円
		601~2,000m ³ 102円
		2,001~3,000m ³ 104円
		3,001~4,000m ³ 113円
		4,001~5,000m ³ 123円
		5,001~6,000m ³ 189円
		6,001m ³ 以上 247円
事業用	30m ³ 6,604円	347円
臨時用	10m ³ 4,858円	580円

下水道使用料（1ヵ月分）

用途	基本料金	超過料金(1m ³ につき)
一般用	7m ³ 574円	8~15m ³ 88円
		16~20m ³ 124円
		21~30m ³ 153円
		31~50m ³ 184円
		51~100m ³ 221円
		101~500m ³ 255円
		501~1,000m ³ 279円
浴場用	2,500m ³ まで	1,001m ³ 以上 312円
		2,501m ³ 以上 19円
		22円

上水道料金表（2ヵ月分）

用途	基本料金	超過料金(1m ³ につき)
家事用	14m ³ 1,216円	15~20m ³ 98円
		21~40m ³ 146円
		41~60m ³ 208円
		61m ³ 以上 247円
業務用	20m ³ 2,924円	247円
公共用	60m ³ 8,944円	326円
浴場用	1,000m ³ 62,000円	1,001~1,200m ³ 62円
		1,201~4,000m ³ 102円
		4,001~6,000m ³ 104円
		6,001~8,000m ³ 113円
		8,001~10,000m ³ 123円
		10,001~12,000m ³ 189円
		12,001m ³ 以上 247円
事業用	60m ³ 13,208円	347円
臨時用	20m ³ 9,716円	580円

下水道使用料（2ヵ月分）

用途	基本料金	超過料金(1m ³ につき)
一般用	14m ³ 1,148円	15~30m ³ 88円
		31~40m ³ 124円
		41~60m ³ 153円
		61~100m ³ 184円
		101~200m ³ 221円
		201~1,000m ³ 255円
		1,001~2,000m ³ 279円
浴場用	5,000m ³ まで	2,001m ³ 以上 312円
		5,001m ³ 以上 19円
		22円

※上記表の各料金には消費税等相当額は含まない。

※請求額は各料金に100分の110を乗じた額（1円未満の端数は切り捨て）とする。

上水道料金：平成23年3月1日改定
 下水道使用料：平成18年3月1日改定

【家事用】料金早見表（2ヵ月分）

水量	水道料金	下水道使用料	合計	水量	水道料金	下水道使用料	合計	水量	水道料金	下水道使用料	合計
m ³	円	円	円	m ³	円	円	円	m ³	円	円	円
0	1,337	1,262	2,599	51	7,713	6,026	13,739	101	20,912	15,880	36,792
1	1,337	1,262	2,599	52	7,942	6,195	14,137	102	21,183	16,123	37,306
2	1,337	1,262	2,599	53	8,170	6,363	14,533	103	21,455	16,366	37,821
3	1,337	1,262	2,599	54	8,399	6,531	14,930	104	21,727	16,610	38,337
4	1,337	1,262	2,599	55	8,628	6,700	15,328	105	21,998	16,853	38,851
5	1,337	1,262	2,599	56	8,857	6,868	15,725	106	22,270	17,096	39,366
6	1,337	1,262	2,599	57	9,086	7,036	16,122	107	22,542	17,339	39,881
7	1,337	1,262	2,599	58	9,314	7,205	16,519	108	22,814	17,582	40,396
8	1,337	1,262	2,599	59	9,543	7,373	16,916	109	23,085	17,825	40,910
9	1,337	1,262	2,599	60	9,772	7,541	17,313	110	23,357	18,068	41,425
10	1,337	1,262	2,599	61	10,044	7,744	17,788	111	23,629	18,311	41,940
11	1,337	1,262	2,599	62	10,315	7,946	18,261	112	23,900	18,554	42,454
12	1,337	1,262	2,599	63	10,587	8,148	18,735	113	24,172	18,797	42,969
13	1,337	1,262	2,599	64	10,859	8,351	19,210	114	24,444	19,041	43,485
14	1,337	1,262	2,599	65	11,130	8,553	19,683	115	24,715	19,284	43,999
15	1,445	1,359	2,804	66	11,402	8,756	20,158	116	24,987	19,527	44,514
16	1,553	1,456	3,009	67	11,674	8,958	20,632	117	25,259	19,770	45,029
17	1,661	1,553	3,214	68	11,946	9,160	21,106	118	25,531	20,013	45,544
18	1,768	1,650	3,418	69	12,217	9,363	21,580	119	25,802	20,256	46,058
19	1,876	1,746	3,622	70	12,489	9,565	22,054	120	26,074	20,499	46,573
20	1,984	1,843	3,827	71	12,761	9,768	22,529	121	26,346	20,742	47,088
21	2,145	1,940	4,085	72	13,032	9,970	23,002	122	26,617	20,985	47,602
22	2,305	2,037	4,342	73	13,304	10,172	23,476	123	26,889	21,228	48,117
23	2,466	2,134	4,600	74	13,576	10,375	23,951	124	27,161	21,472	48,633
24	2,626	2,230	4,856	75	13,847	10,577	24,424	125	27,432	21,715	49,147
25	2,787	2,327	5,114	76	14,119	10,780	24,899	126	27,704	21,958	49,662
26	2,948	2,424	5,372	77	14,391	10,982	25,373	127	27,976	22,201	50,177
27	3,108	2,521	5,629	78	14,663	11,184	25,847	128	28,248	22,444	50,692
28	3,269	2,618	5,887	79	14,934	11,387	26,321	129	28,519	22,687	51,206
29	3,429	2,714	6,143	80	15,206	11,589	26,795	130	28,791	22,930	51,721
30	3,590	2,811	6,401	81	15,478	11,792	27,270	131	29,063	23,173	52,236
31	3,751	2,948	6,699	82	15,749	11,994	27,743	132	29,334	23,416	52,750
32	3,911	3,084	6,995	83	16,021	12,196	28,217	133	29,606	23,659	53,265
33	4,072	3,220	7,292	84	16,293	12,399	28,692	134	29,878	23,903	53,781
34	4,232	3,357	7,589	85	16,564	12,601	29,165	135	30,149	24,146	54,295
35	4,393	3,493	7,886	86	16,836	12,804	29,640	136	30,421	24,389	54,810
36	4,554	3,630	8,184	87	17,108	13,006	30,114	137	30,693	24,632	55,325
37	4,714	3,766	8,480	88	17,380	13,208	30,588	138	30,965	24,875	55,840
38	4,875	3,902	8,777	89	17,651	13,411	31,062	139	31,236	25,118	56,354
39	5,035	4,039	9,074	90	17,923	13,613	31,536	140	31,508	25,361	56,869
40	5,196	4,175	9,371	91	18,195	13,816	32,011	141	31,780	25,604	57,384
41	5,425	4,343	9,768	92	18,466	14,018	32,484	142	32,051	25,847	57,898
42	5,654	4,512	10,166	93	18,738	14,220	32,958	143	32,323	26,090	58,413
43	5,882	4,680	10,562	94	19,010	14,423	33,433	144	32,595	26,334	58,929
44	6,111	4,848	10,959	95	19,281	14,625	33,906	145	32,866	26,577	59,443
45	6,340	5,017	11,357	96	19,553	14,828	34,381	146	33,138	26,820	59,958
46	6,569	5,185	11,754	97	19,825	15,030	34,855	147	33,410	27,063	60,473
47	6,798	5,353	12,151	98	20,097	15,232	35,329	148	33,682	27,306	60,988
48	7,026	5,522	12,548	99	20,368	15,435	35,803	149	33,953	27,549	61,502
49	7,255	5,690	12,945	100	20,640	15,637	36,277	150	34,225	27,792	62,017
50	7,484	5,858	13,342								

※消費税等相当額を含む。

6. 水道料金変遷

区分 用途	1		2		3		4	
	昭和42年4月		昭和47年4月		昭和51年7月		昭和53年4月	
	基本料金	超過料金(1㎡につき)	基本料金	超過料金(1㎡につき)	基本料金	超過料金(1㎡につき)	基本料金	超過料金(1㎡につき)
家事専用	10㎡ 250円	35円	7㎡ 250円	8~10㎡ 40円 11~15㎡ 45円 16㎡以上 50円	7㎡ 330円	8~10㎡ 50円 11~20㎡ 70円 21~30㎡ 90円 31㎡以上 110円	7㎡ 360円	8~10㎡ 55円 11~20㎡ 80円 21~30㎡ 105円 31㎡以上 130円
家事共用	8㎡ 140円	32円	7㎡ 140円	8~10㎡ 35円 11㎡以上 40円	7㎡ 200円	8~10㎡ 50円 11㎡以上 60円	7㎡ 220円	8~10㎡ 55円 11㎡以上 70円
業務用	10㎡ 280円	43円	10㎡ 400円	63円	10㎡ 670円	110円	10㎡ 790円	130円
公共用	30㎡ 760円	37円	30㎡ 1,100円	64円	30㎡ 1,900円	125円	30㎡ 2,250円	150円
浴場用	300㎡ 5,700円	35円	300㎡ 6,600円	43円	600㎡ 17,000円	53円	600㎡ 22,000円	57円
事業用	30㎡ 1,000円	44円	30㎡ 1,400円	65円	30㎡ 2,900円	140円	30㎡ 3,500円	170円
臨時用	—	—	—	100円	10㎡ 1,900円	205円	10㎡ 2,280円	250円

区分 用途	5		6		7		8	
	昭和59年3月30日議決							
	昭和59年5月		昭和60年4月		平成6年10月		平成13年10月	
基本料金	超過料金(1㎡につき)	基本料金	超過料金(1㎡につき)	基本料金	超過料金(1㎡につき)	基本料金	超過料金(1㎡につき)	
家事専用	7㎡ 470円	8~10㎡ 70円 11~20㎡ 105円 21~30㎡ 145円 31㎡以上 185円	7㎡ 500円	8~10㎡ 80円 11~20㎡ 120円 21~30㎡ 160円 31㎡以上 195円	7㎡ 600円	8~10㎡ 95円 11~20㎡ 145円 21~30㎡ 195円 31㎡以上 235円	7㎡ 645円	8~10㎡ 104円 11~20㎡ 155円 21~30㎡ 220円 31㎡以上 262円
家事共用	7㎡ 300円	8~10㎡ 70円 11㎡以上 95円	7㎡ 320円	8~10㎡ 80円 11㎡以上 105円	7㎡ 370円	8~10㎡ 90円 11㎡以上 125円	廃止	
業務用	10㎡ 1,090円	185円	10㎡ 1,150円	195円	10㎡ 1,420円	235円	10㎡ 1,550円	262円
公共用	30㎡ 3,100円	215円	30㎡ 3,350円	230円	30㎡ 4,200円	290円	30㎡ 4,740円	345円
浴場用	600㎡ 30,000円	75円	600㎡ 32,000円	84円	600㎡ 38,000円	96円	600㎡ 39,000円	108円
事業用	30㎡ 4,800円	245円	30㎡ 5,200円	260円	30㎡ 6,400円	325円	30㎡ 7,000円	368円
臨時用	10㎡ 3,300円	365円	10㎡ 3,600円	400円	10㎡ 4,550円	530円	10㎡ 5,150円	615円

※平成13年より5%外税

区分 用途	9		区分 用途	10	
	平成18年3月			平成23年3月	
	基本料金	超過料金(1m ³ につき)		基本料金	超過料金(1m ³ につき)
家事用	7m ³ 645円	8~10m ³ 104円 11~20m ³ 155円 21~30m ³ 220円 31m ³ 以上 262円	家事用	7m ³ 608円	8~10m ³ 98円 11~20m ³ 146円 21~30m ³ 208円 31m ³ 以上 247円
業務用	10m ³ 1,550円	262円	業務用	10m ³ 1,462円	247円
公共用	30m ³ 4,740円	345円	公共用	30m ³ 4,472円	326円
浴場用	500m ³ 32,500円	501~600m ³ 65円 601~2,000m ³ 108円 2,001~3,000m ³ 110円 3,001~4,000m ³ 120円 4,001~5,000m ³ 130円 5,001~6,000m ³ 200円 6,000m ³ 以上 262円	浴場用	500m ³ 31,000円	501~600m ³ 62円 601~2,000m ³ 102円 2,001~3,000m ³ 104円 3,001~4,000m ³ 113円 4,001~5,000m ³ 123円 5,001~6,000m ³ 189円 6,001m ³ 以上 247円
事業用	30m ³ 7,000円	368円	事業用	30m ³ 6,604円	347円
臨時用	10m ³ 5,150円	615円	臨時用	10m ³ 4,858円	580円

※平成26年より8%外税

※令和元年10月より10%外税

7. 現行手数料

種類	口径	単位	金額	備考
設計手数料	25mm以下	1栓	1,000円	—
	26～50mm		2,000円	
	51mm以上		3,000円	
給水装置工事事業者指定手数料	—	1件	10,000円	—
給水装置工事事業者指定更新手数料	—	1件	10,000円	—
設計審査手数料	25mm以下	1栓	1,000円	分岐1栓を増すごとに半額を加算
	26～50mm		2,000円	
	51mm以上		3,000円	
工事検査手数料	25mm以下	1栓	1,000円	分岐1栓を増すごとに半額を加算
	26～50mm		2,000円	
	51mm以上		3,000円	
指定給水装置工事事業者指定証書再交付手数料	—	1件	1,000円	—
境界明示手数料	—	1筆	1,000円	1筆増すごとに500円加算
証明手数料	—	1件	300円	履行証明、指定給水装置工事事業者証明、開栓証明、閉栓証明、支払い証明、その他証明

8. 加入金変遷

区分 口径	1	2	3	4	5	6
	昭和49年12月	昭和51年7月	平成6年10月	平成13年10月	平成26年4月	令和元年10月
13mm	30,000円	50,000円	130,000円	136,500円	140,400円	143,000円
20mm	60,000円	100,000円				
25mm	100,000円	170,000円	250,000円	262,500円	270,000円	275,000円
40mm	310,000円	520,000円	760,000円	798,000円	820,800円	836,000円
50mm	540,000円	900,000円	1,290,000円	1,354,500円	1,393,200円	1,419,000円
75mm	1,500,000円	2,500,000円	3,460,000円	3,633,000円	3,736,800円	3,806,000円
100mm	3,000,000円	5,000,000円	7,010,000円	7,360,500円	7,570,800円	7,711,000円
150mm	8,300,000円	14,000,000円	19,140,000円	20,097,000円	20,671,200円	21,054,000円
200mm以上	水道企業管理者が別に定める	水道企業管理者が別に定める	水道企業管理者が別に定める	上下水道事業管理者がそのつど定める	上下水道事業管理者がそのつど定める	上下水道事業管理者がそのつど定める

※平成13年より5%税込計算

※平成26年より8%税込計算

※令和元年10月より10%税込計算

第5章 給水

1. 給水工事

項目		新設工事	改造工事	撤去工事	その他工事	合計
年度						
平成 27年度	件数(件)	917	1,008	34	194	2,153
平成 28年度	件数(件)	901	1,146	27	164	2,238
平成 29年度	件数(件)	866	1,191	29	186	2,272
平成 30年度	件数(件)	865	1,159	22	202	2,248
令和 元年度	件数(件)	823	1,215	27	207	2,272

2. メーター異動状況

項目		前年度 設置数	13	20	25	40	50	75	100	150	200	計	設置 累計
年度													
平成 27年度	取付	194,813	14,419	6,644	1,226	296	94	23	2	0	0	22,704	196,148
	引揚		14,587	5,266	1,176	245	70	23	2	0	0	21,369	
平成 28年度	取付	196,148	13,312	8,072	1,783	460	133	30	9	0	0	23,799	198,368
	引揚		12,942	6,329	1,729	426	112	32	9	0	0	21,579	
平成 29年度	取付	198,368	10,899	12,796	1,730	470	153	32	6	0	0	26,086	199,633
	引揚		11,466	11,046	1,705	435	130	33	6	0	0	24,821	
平成 30年度	取付	199,633	14,144	13,074	1,936	464	194	72	9	0	0	29,893	200,103
	引揚		15,066	11,710	1,964	418	185	71	9	0	0	29,423	
令和 元年度	取付	200,103	12,663	12,269	1,473	653	146	37	6	0	1	27,248	200,693
	引揚		13,578	10,826	1,479	617	117	34	6	0	1	26,658	

3. 修繕工事

(1) 給水管修繕

項目		種別									合計
年度		口金	LP	VP (50以下)	PP	GP	メーター	止水栓	出水不良	分岐栓	
平成 27年度	件数(件)	2	257	448	251	16	122	800	6	92	1,994
平成 28年度	件数(件)	0	175	480	273	11	133	670	4	156	1,902
平成 29年度	件数(件)	2	209	494	333	10	105	712	13	56	1,934
平成 30年度	件数(件)	1	253	484	341	14	113	672	9	82	1,969
令和 元年度	件数(件)	0	250	410	321	6	127	865	4	94	2,077

(2) 配水管修繕

項目		種別					合計
年度		VP (75)	鋳鉄管	石綿管	消火栓	仕切弁	
平成 27年度	件数(件)	11	16	0	67	25	119
平成 28年度	件数(件)	9	17	0	105	32	163
平成 29年度	件数(件)	4	15	0	89	15	123
平成 30年度	件数(件)	6	24	6	83	24	143
令和 元年度	件数(件)	3	13	1	75	47	139