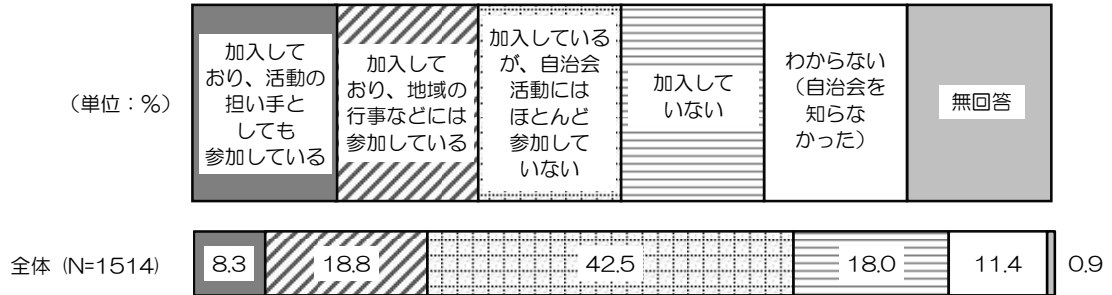


4 市民活動と東大阪市への居留意向について

(1) 自治会への加入有無

問 2 1. お住まいの地域の自治会に加入していますか。(○は1つだけ)

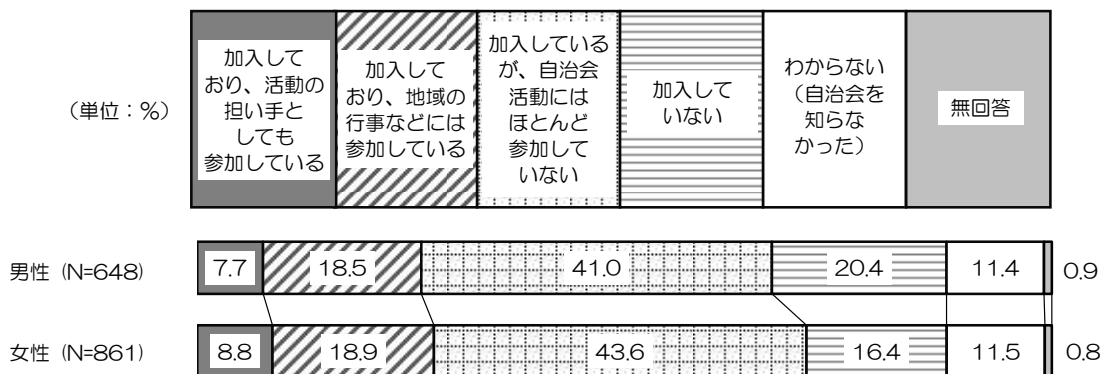
〔図表4-1 自治会への加入有無〕



【全体の考察】

自治会への加入有無をたずねた。「加入しているが、自治会活動にはほとんど参加していない」が42.5%で最も高く、次いで、「加入しており、地域の行事などには参加している」が18.8%、「加入していない」が18.0%となっている。(図表4-1)

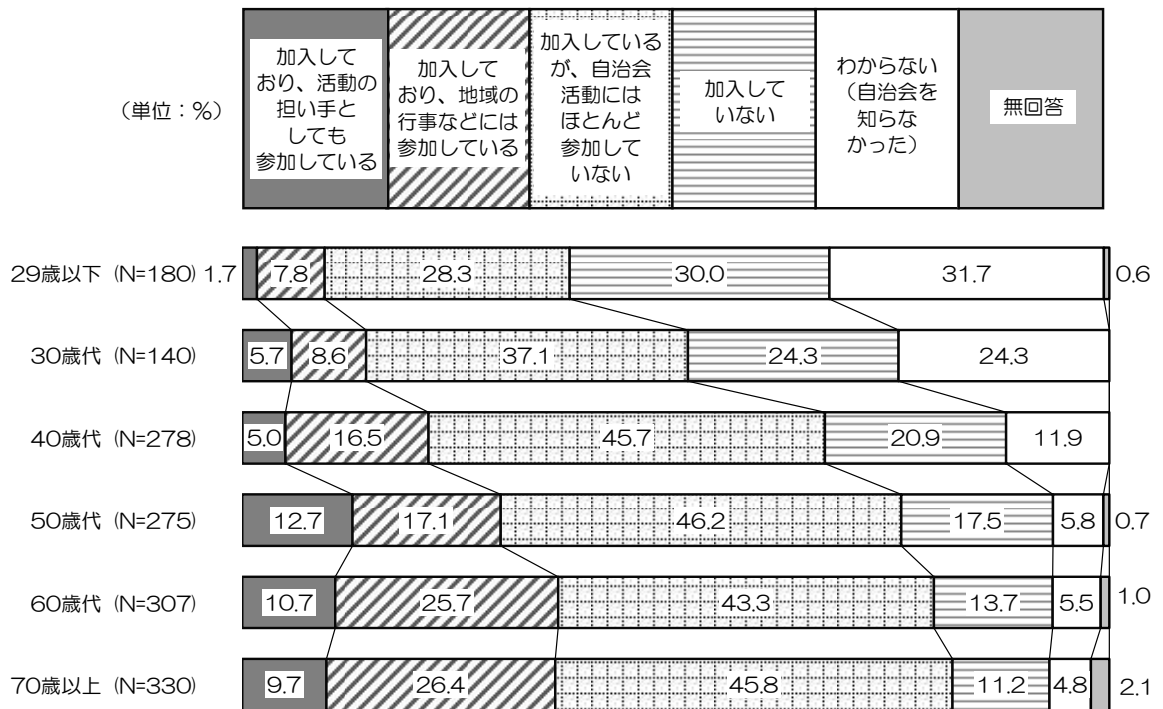
〔図表4-1-1 自治会への加入有無(性別)〕



【性別の考察】

性別にみると、「加入しているが、自治会活動にはほとんど参加していない」は『女性』が『男性』を2.6ポイント、「加入していない」は『男性』が『女性』を4.0ポイント上回っている。(図表4-1-1)

〔図表4-1-2 自治会への加入有無（年代別）〕



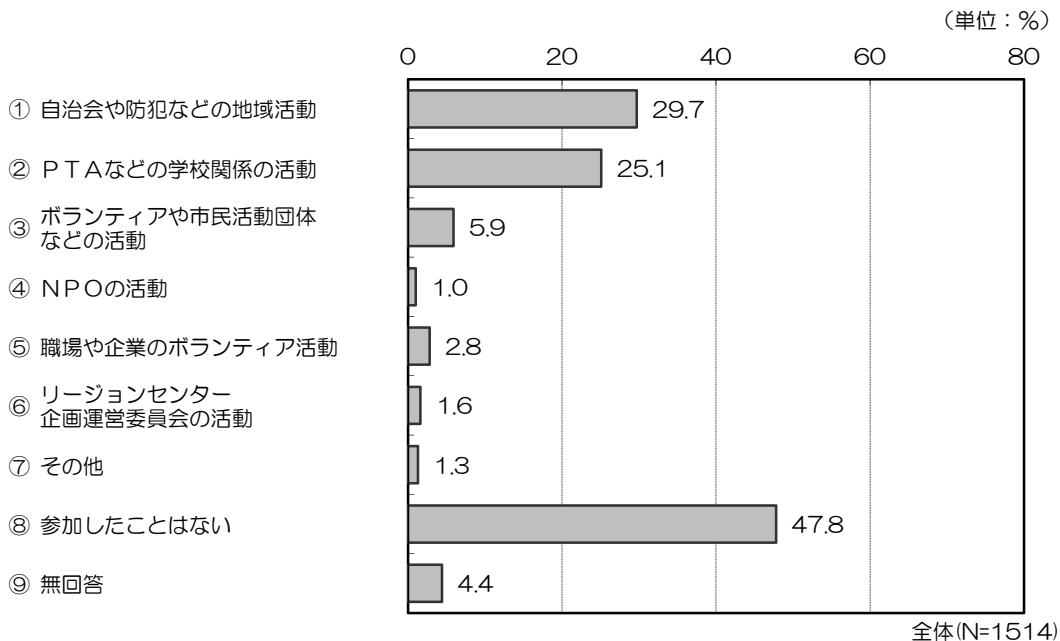
【年代別の考察】

年代別にみると、「加入しており、地域の行事などには参加している」は、年代が上がるにつれ高くなっており、『70歳以上』で26.4%と最も高く、『29歳以下』で7.8%と最も低い。「加入しており、活動の担い手としても参加している」は、『50歳代』で12.7%と最も高い。「加入しているが、自治会活動にはほとんど参加していない」は、『40歳代』以上はいずれも4割強～4割半となっている。「加入していない」「わからない(自治会を知らなかった)」は、いずれも、年代が下がるほど高くなっている。(図表4-1-2)

(2) 参加したことがある市民活動

問22. これまで参加したことがある市民活動の分野は、どのような分野ですか。(〇はいくつでも)

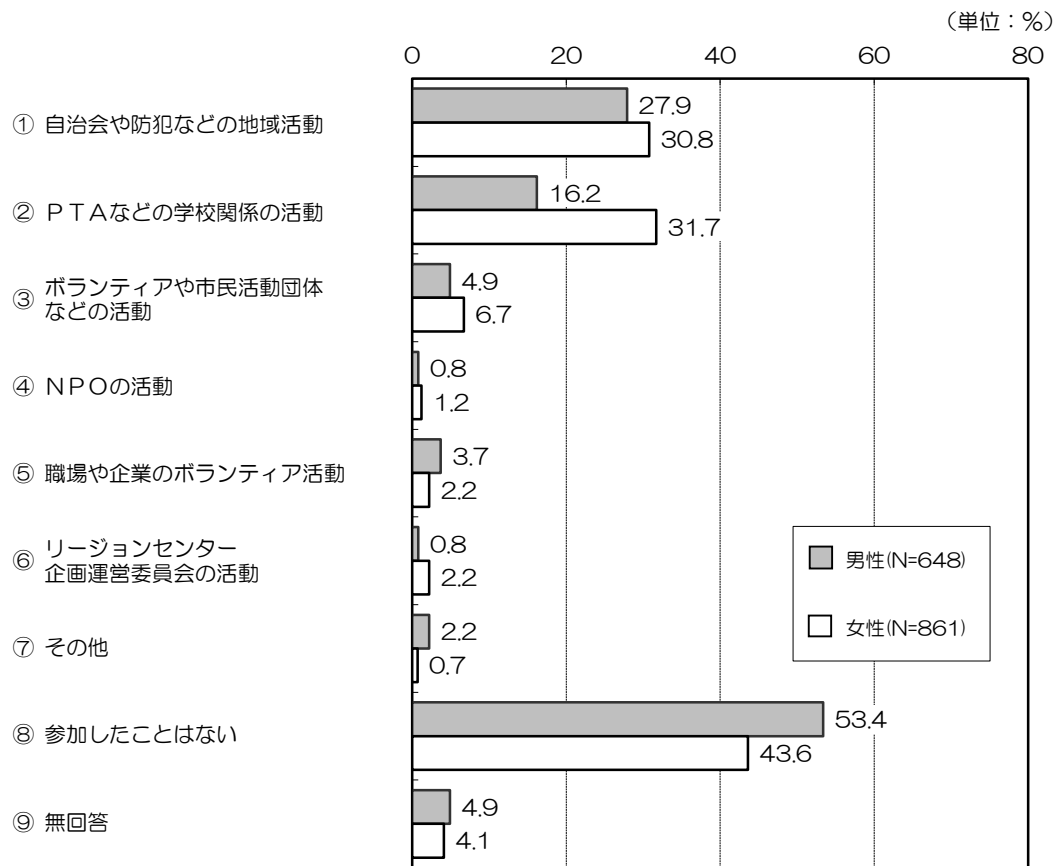
〔図表4-2 参加したことがある市民活動【複数回答】〕



【全体の考察】

参加したことがある市民活動をたずねた。「⑧参加したことはない」が47.8%で最も高いが、市民活動は「①自治会や防犯などの地域活動」が29.7%、「②P T Aなどの学校関係の活動」が25.1%となっている。(図表4-2)

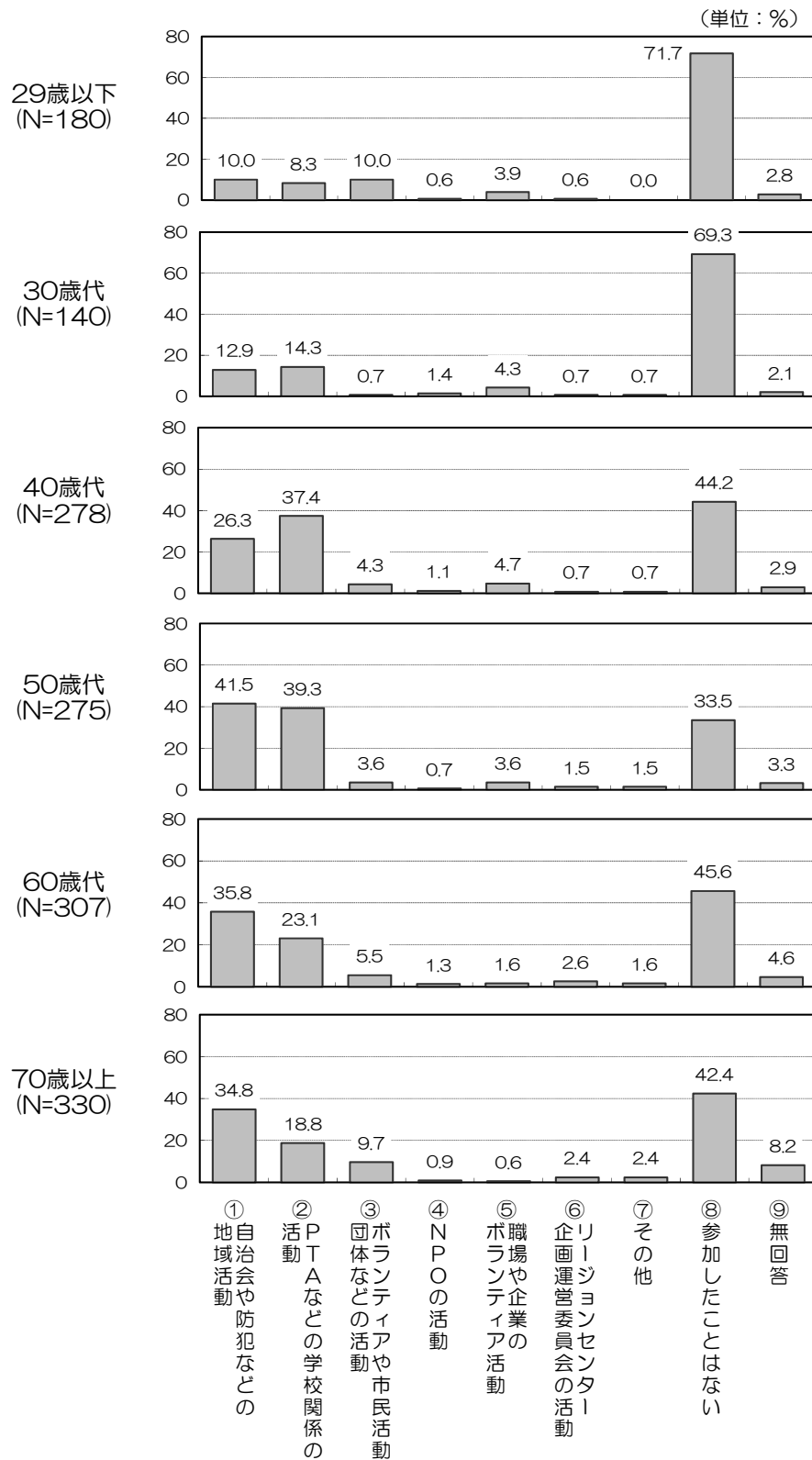
〔図表4-2-1 参加したことがある市民活動【複数回答】(性別)〕



【性別の考察】

性別にみると、「②PTAなどの学校関係の活動」は『女性』が『男性』を15.5ポイント上回っており、「⑧参加したことはない」は『男性』が『女性』を9.8ポイント上回っている。(図表4-2-1)

〔図表4-2-2 参加したことがある市民活動【複数回答】（年代別）〕



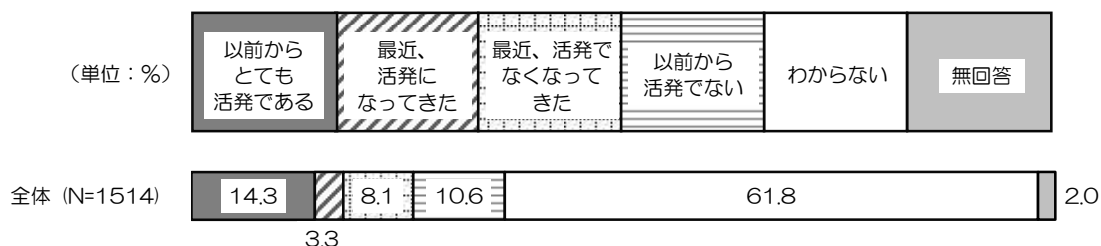
【年代別の考察】

年代別にみると、『29歳以下』『30歳代』は「⑧参加したことはない」がともに7割前後と高い。『40歳代』は「②PTAなどの学校関係の活動」が4割弱、『50歳代』は「①自治会や防犯などの地域活動」「②PTAなどの学校関係の活動」がともに4割前後、『60歳代』『70歳以上』は「①自治会や防犯などの地域活動」が3割半で、それぞれ高くなっている。(図表4-2-2)

(3) 地域の市民活動の印象

問23. お住まいの地域の市民活動は活発ですか。最近の印象をお知らせください。(〇は1つだけ)

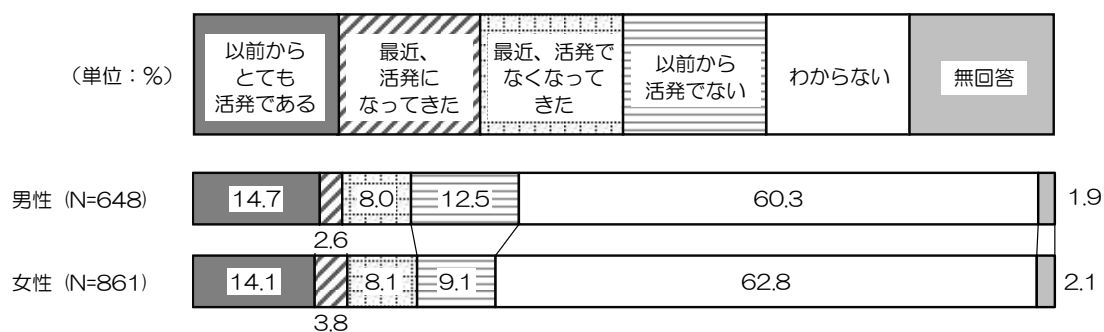
〔図表4-3 地域の市民活動の印象〕



【全体の考察】

地域の市民活動の印象をたずねた。「わからない」が61.8%で最も高く、次いで、「以前からとても活発である」が14.3%、「以前から活発でない」が10.6%、「最近、活発でなくなってきた」が8.1%となっている。(図表4-3)

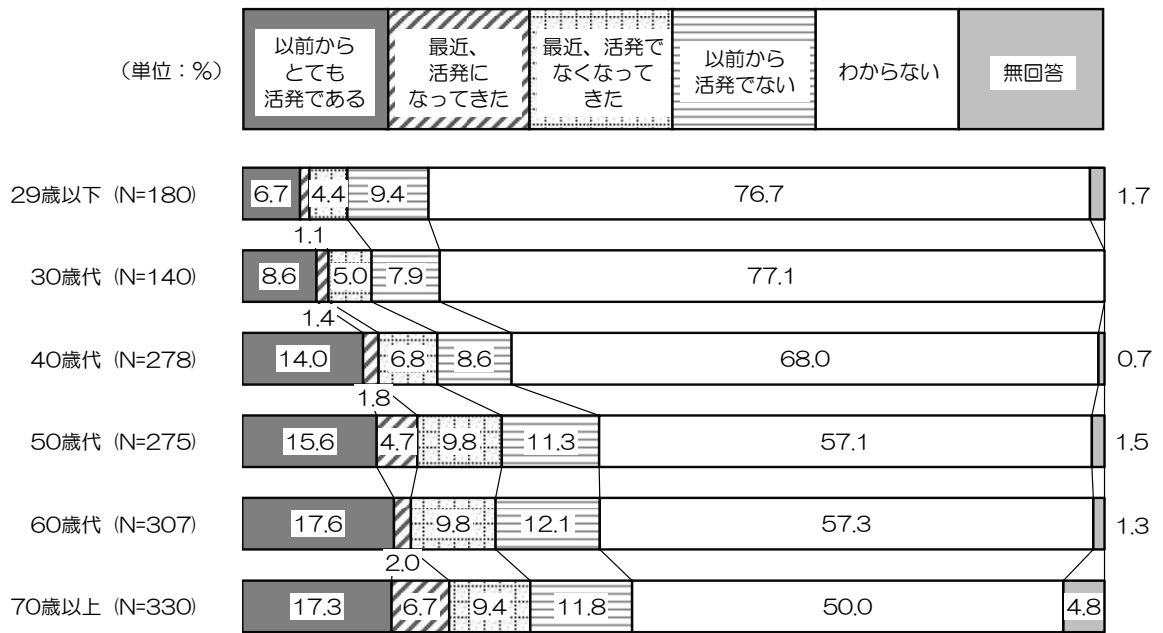
〔図表4-3-1 地域の市民活動の印象(性別)〕



【性別の考察】

性別にみると、「以前から活発でない」は『男性』が『女性』を3.4ポイント、「わからない」は『女性』が『男性』を2.5ポイント上回っている。(図表4-3-1)

〔図表4-3-2 地域の市民活動の印象（年代別）〕



【年代別の考察】

年代別にみると、「わからない」は年代が下がるにつれ高くなっており、『29歳以下』で76.7%と最も高く、『70歳以上』で50.0%と最も低い。(図表4-3-2)

(4) 地域の市民活動の満足度

問24. お住まいの地域の市民活動に対する満足度はいかがですか。(○は1つだけ)

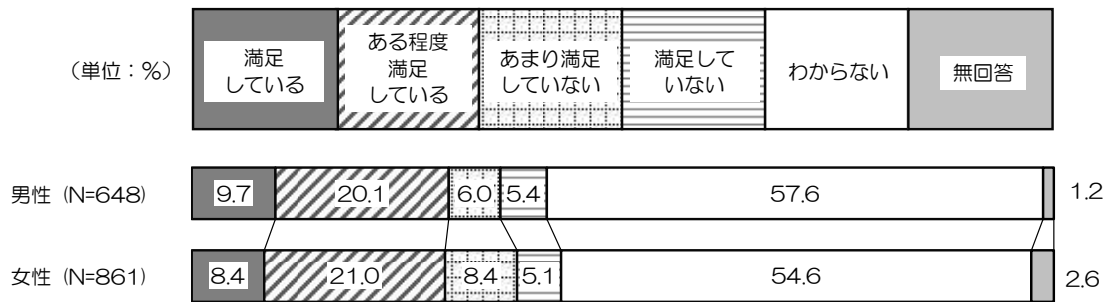
〔図表4-4 地域の市民活動の満足度〕



【全体の考察】

地域の市民活動の満足度をたずねた。「わからない」が55.8%で最も高く、次いで、「ある程度満足している」が20.6%、「満足している」が9.0%となっている。“満足計”(「満足している」+「ある程度満足している」)は29.6%となっている。(図表4-4)

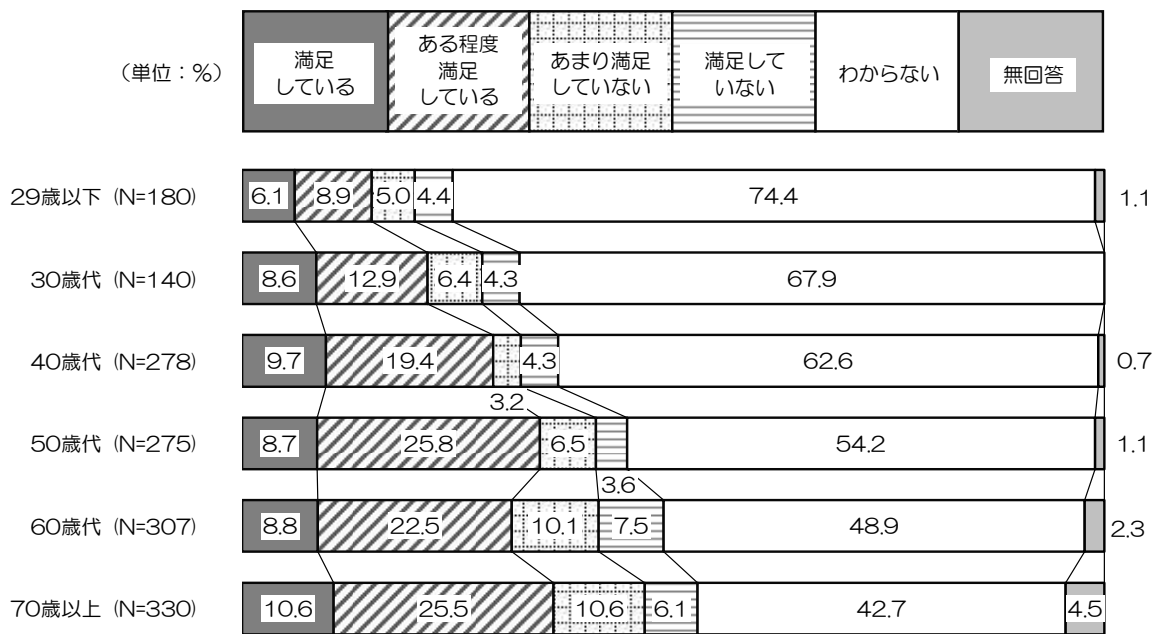
〔図表4-4-1 地域の市民活動の満足度（性別）〕



【性別の考察】

性別にみると、「わからない」は『男性』が『女性』を3.0ポイント上回っている。(図表4-4-1)

〔図表4-4-2 地域の市民活動の満足度（年代別）〕



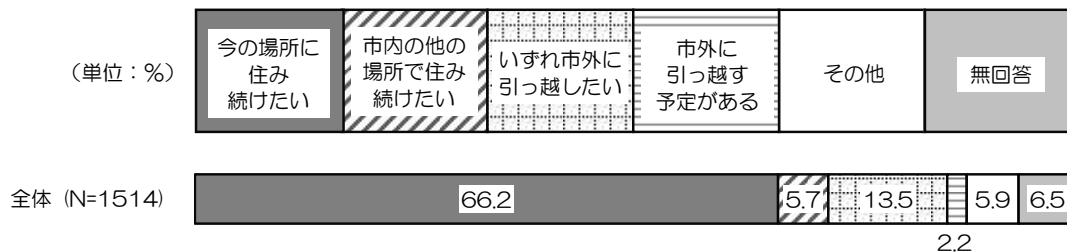
【年代別の考察】

年代別にみると、「わからない」は年代が下がるにつれ高くなっており、『29歳以下』で74.4%と最も高く、『70歳以上』で42.7%と最も低い。「満足している」は『70歳以上』で10.6%と最も高く、「ある程度満足している」は『50歳代』『70歳以上』で2割半と高くなっている。(図表4-4-2)

(5) 東大阪市への居住意向

問25. 今後も東大阪市内に住み続けたいですか。(○は1つだけ)

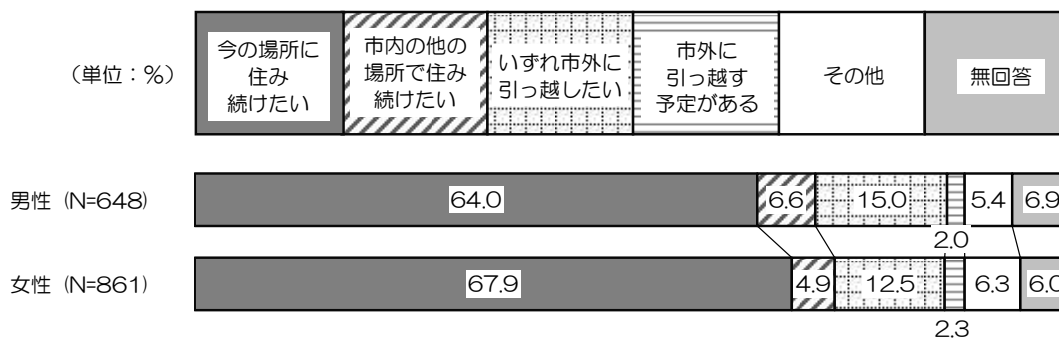
〔図表4-5 東大阪市への居住意向〕



【全体の考察】

東大阪市への居住意向をたずねた。「今の場所に住み続けたい」が66.2%で最も高く、次いで、「いずれ市外に引っ越したい」が13.5%となっている。(図表4-5)

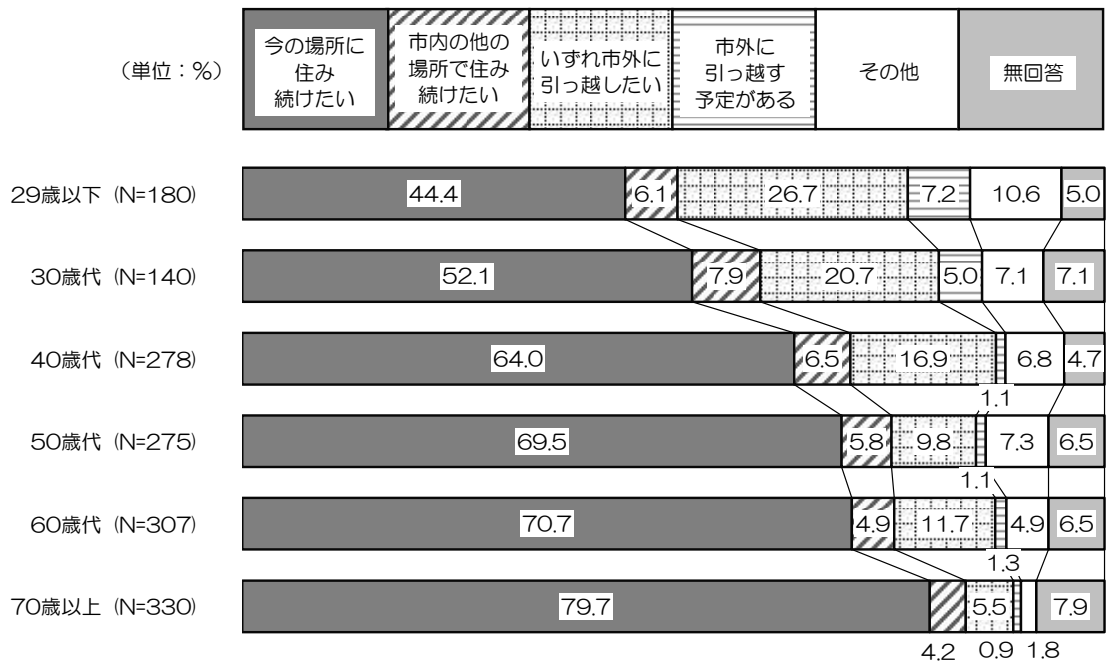
〔図表4-5-1 東大阪市への居住意向（性別）〕



【性別の考察】

性別にみると、「今の場所に住み続けたい」は『女性』が『男性』を3.9ポイント上回っており、「いずれ市外に引っ越したい」は『男性』が『女性』を2.5ポイント上回っている。(図表4-5-1)

〔図表4-5-2 東大阪市への居留意向（年代別）〕



【年代別の考察】

年代別にみると、「今の場所に住み続けたい」は年代が上がるにつれ高くなっており、『70歳以上』で79.7%と最も高く、『29歳以下』で44.4%と最も低くなっている。一方、「いずれ市外に引っ越したい」は年代が下がるにつれ高くなっており、『29歳以下』で26.7%と最も高く、『70歳以上』で5.5%と最も低い。(図表4-5-2)