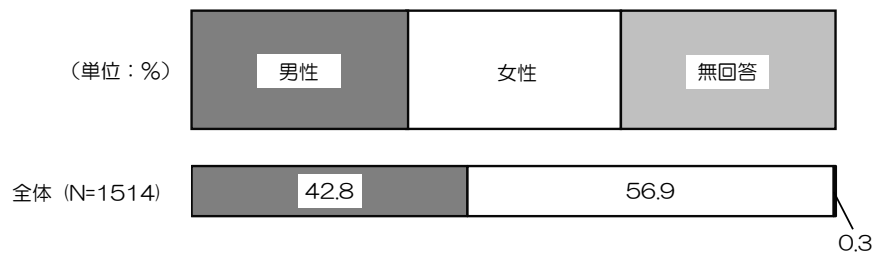


Ⅱ 回答者の属性

(1) 性別

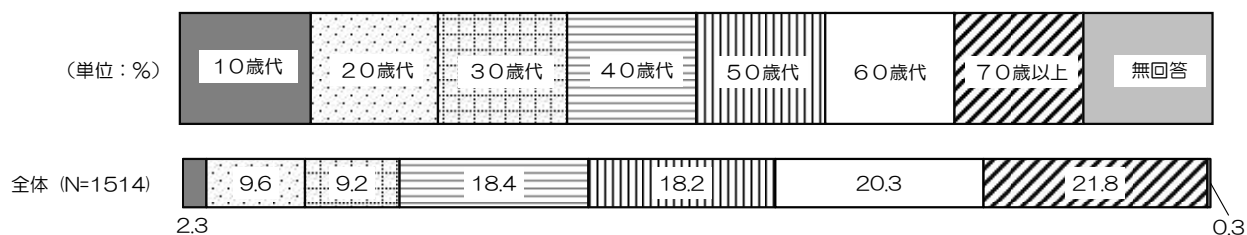


(単位：%)

		回収数	① 男性	② 女性	③ 無回答
全 体		1514	42.8	56.9	0.3
居住地域別	A地域	182	46.2	53.3	0.5
	B地域	223	41.3	58.7	-
	C地域	186	41.4	58.6	-
	D地域	288	45.5	54.5	-
	E地域	101	42.6	57.4	-
	F地域	306	41.5	57.5	1.0
	G地域	228	41.2	58.3	0.4

※ は、属性中トップの項目

(2) 年齢

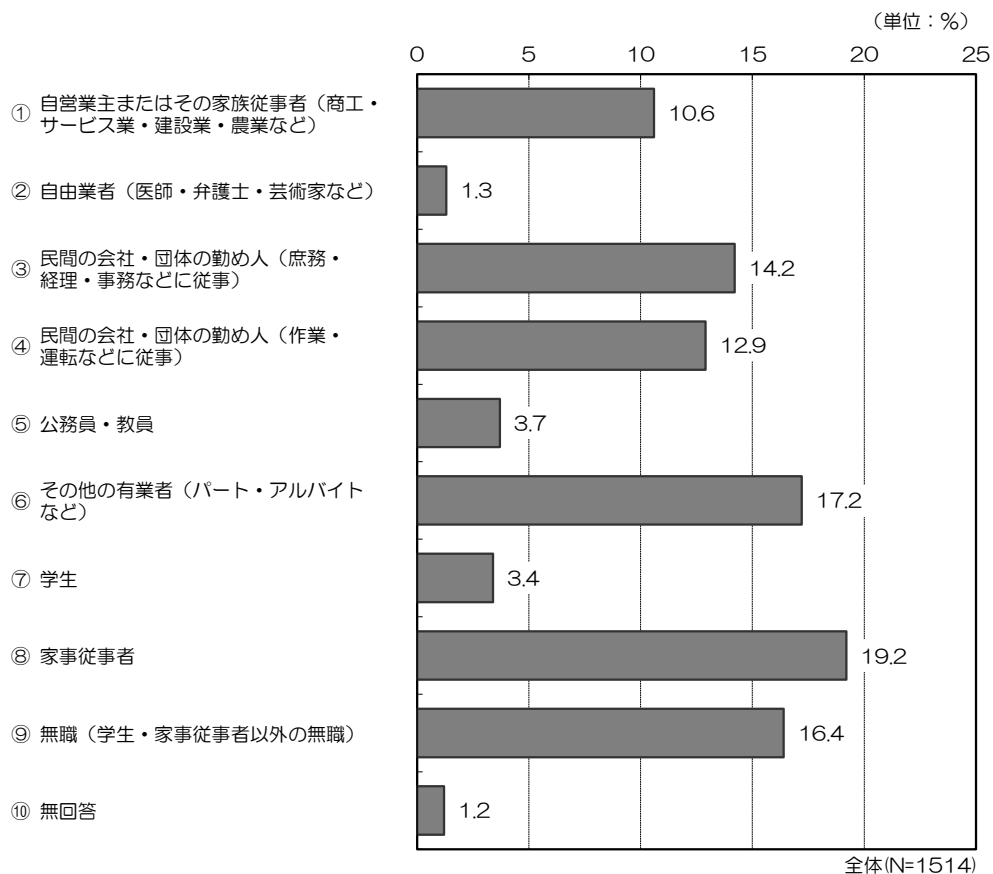


(単位：%)

		回収数	① 10歳代	② 20歳代	③ 30歳代	④ 40歳代	⑤ 50歳代	⑥ 60歳代	⑦ 70歳以上	⑧ 無回答
全 体		1514	2.3	9.6	9.2	18.4	18.2	20.3	21.8	0.3
居住地域別	A地域	182	3.8	8.8	7.7	20.9	21.4	15.4	22.0	-
	B地域	223	2.2	9.4	7.6	15.2	19.7	22.4	23.3	-
	C地域	186	2.2	10.8	11.3	23.7	15.6	16.7	19.9	-
	D地域	288	2.4	9.4	9.7	19.1	18.4	17.7	23.3	-
	E地域	101	3.0	4.0	9.9	20.8	18.8	23.8	19.8	-
	F地域	306	2.3	9.8	10.1	15.0	17.0	24.5	20.9	0.3
	G地域	228	0.9	11.8	8.3	17.5	17.1	21.1	21.9	1.3

※ は、属性中トップの項目

(3) 職業



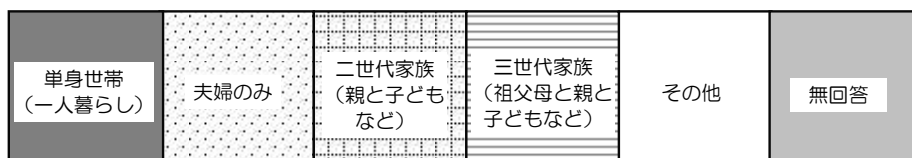
(単位：%)

	回収数	①	②	③	④	⑤	⑥	⑦	⑧	⑨	⑩	
		業従事者・建設業・農工・サービス業など）	芸術家など）（医師・弁護士・芸術家など）	従事）（庶務・経理・事務などに従事）	民間の会社・団体の勤め人（作業・運転などに従事）	公務員・教員	アルその他の有業者（パート・アルバイトなど）	学生	家事従事者	以無職の無職（学生・家事従事者）	無回答	
全 体	1514	10.6	1.3	14.2	12.9	3.7	17.2	3.4	19.2	16.4	1.2	
居住地域別	A地域	182	13.2	-	11.5	13.2	4.4	17.0	3.3	18.1	16.5	2.7
	B地域	223	12.1	2.7	14.8	7.2	3.1	17.5	3.6	22.4	16.6	-
	C地域	186	8.1	1.1	16.1	15.1	4.3	17.2	2.7	16.7	17.7	1.1
	D地域	288	6.6	1.7	16.0	18.8	3.1	16.0	2.8	20.5	13.9	0.7
	E地域	101	9.9	1.0	14.9	10.9	3.0	19.8	4.0	17.8	17.8	1.0
	F地域	306	11.4	1.0	12.4	12.4	4.2	16.0	3.6	20.6	17.0	1.3
	G地域	228	13.2	0.9	14.0	11.0	3.5	18.9	3.9	15.8	17.1	1.8

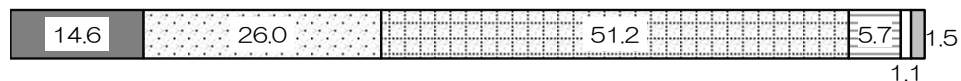
※ は、属性中トップの項目

(4) 家族構成

(単位：%)



全体 (N=1514)



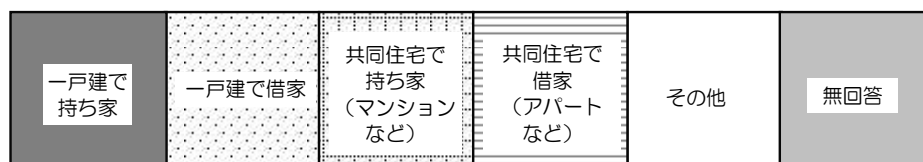
(単位：%)

		回収数	① 単 身 世 帯 ら し	② 夫 婦 の み	③ 二 世 代 家 族 と 子 ど も な ど	④ 三 世 代 家 族 と 親 と 子 ど も な ど	⑤ そ の 他	⑥ 無 回 答
全 体		1514	14.6	26.0	51.2	5.7	1.1	1.5
居 住 地 域 別	A地域	182	9.9	24.7	57.7	6.0	0.5	1.1
	B地域	223	11.7	33.6	46.2	5.8	1.3	1.3
	C地域	186	10.8	26.9	54.3	4.8	2.7	0.5
	D地域	288	17.0	23.6	49.7	6.9	-	2.8
	E地域	101	13.9	23.8	56.4	4.0	-	2.0
	F地域	306	17.0	26.8	49.3	4.2	1.6	1.0
	G地域	228	18.4	21.9	50.4	7.0	0.9	1.3

※ は、属性中トップの項目

(5) 住宅状況

(単位：%)



全体 (N=1514)

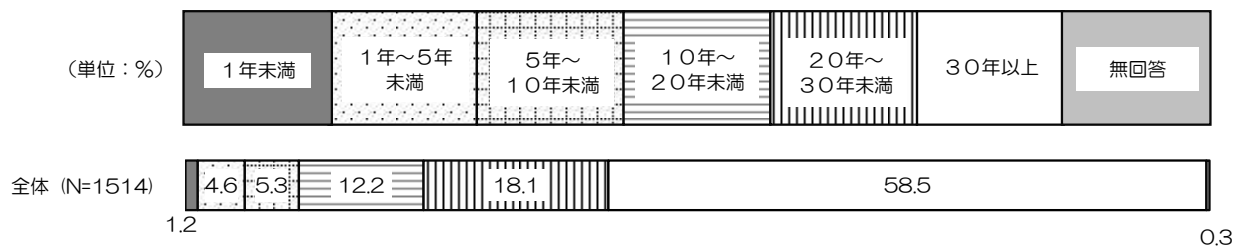


(単位：%)

		回収数	① 一 戸 建 て 持 ち 家	② 一 戸 建 て 借 家	③ 共 同 住 宅 で 持 ち 家 (マ ン シ ョ ン な ど)	④ 共 同 住 宅 で 借 家 (ア パ ー ト な ど)	⑤ そ の 他	⑥ 無 回 答
全 体		1514	59.8	3.6	14.5	19.7	1.3	1.1
居 住 地 域 別	A地域	182	68.7	2.7	17.0	11.0	-	0.5
	B地域	223	73.1	4.5	9.0	11.7	1.3	0.4
	C地域	186	53.8	2.7	16.7	23.1	2.7	1.1
	D地域	288	57.3	4.5	11.8	22.9	1.0	2.4
	E地域	101	53.5	3.0	15.8	25.7	2.0	-
	F地域	306	46.1	2.9	26.8	22.5	0.3	1.3
	G地域	228	69.3	3.9	2.2	21.5	2.2	0.9

※ は、属性中トップの項目

(6) 居住年数



(単位：%)

		回収数	① 1年未満	② 1年～5年未満	③ 5年～10年未満	④ 10年～20年未満	⑤ 20年～30年未満	⑥ 30年以上	⑦ 無回答
全 体		1514	1.2	4.6	5.3	12.2	18.1	58.5	0.3
居住地域別	A地域	182	2.2	3.8	2.7	11.5	21.4	57.1	1.1
	B地域	223	-	2.2	3.1	9.0	20.6	64.6	0.4
	C地域	186	1.6	6.5	8.1	18.3	16.1	49.5	-
	D地域	288	1.4	4.5	3.8	13.2	16.3	60.8	-
	E地域	101	3.0	4.0	7.9	14.9	17.8	52.5	-
	F地域	306	1.3	5.9	7.8	12.1	17.0	55.9	-
	G地域	228	-	4.4	4.4	8.3	18.4	64.0	0.4

※ は、属性中トップの項目