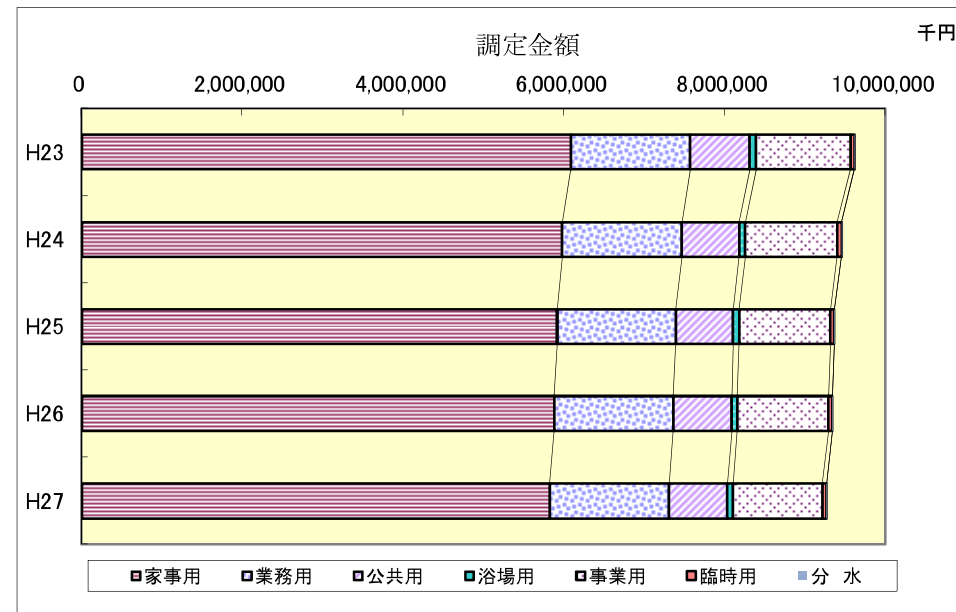
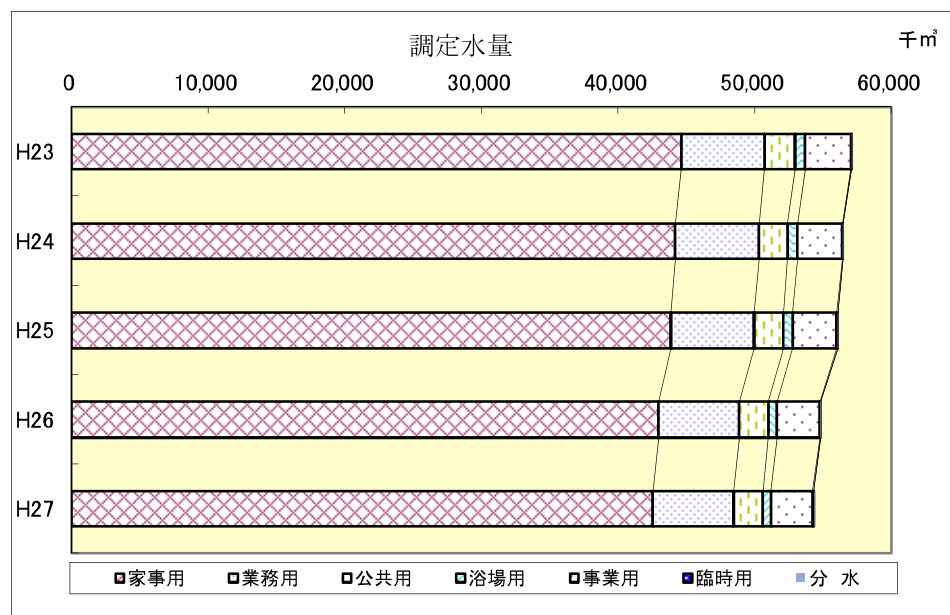


第4章 収益

1. 用途別調定状況


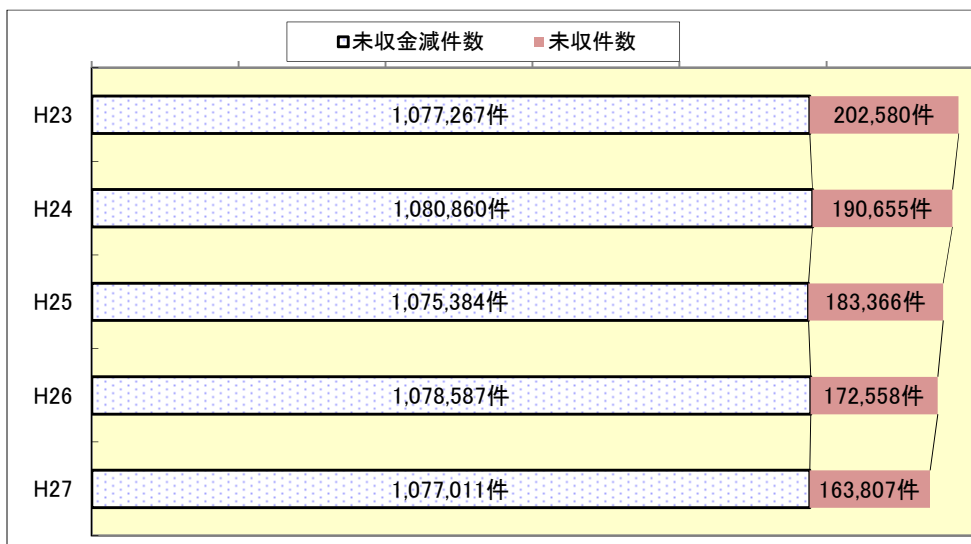
| 用途 | | 家事用 | 業務用 | 公共用 | 浴場用 | 事業用 | 臨時用 | 計 | 分水 | 合計 |
|--------|-------|---------------|---------------|-------------|------------|---------------|------------|---------------|--------|---------------|
| 年度(項目) | | | | | | | | | | |
| 23年度 | 件数(件) | 993,644 | 60,262 | 5,859 | 363 | 5,941 | 2,269 | 1,068,338 | 12 | 1,068,350 |
| | 水量(㎡) | 44,575,515 | 6,098,784 | 2,218,736 | 756,437 | 3,324,877 | 64,576 | 57,038,925 | 1,347 | 57,040,272 |
| | 金額(円) | 6,079,595,007 | 1,485,798,916 | 739,227,669 | 76,809,314 | 1,177,478,484 | 45,687,201 | 9,604,596,591 | 99,002 | 9,604,695,593 |
| 24年度 | 件数(件) | 995,266 | 59,260 | 5,912 | 333 | 5,788 | 2,364 | 1,068,923 | 12 | 1,068,935 |
| | 水量(㎡) | 44,128,219 | 6,124,307 | 2,123,106 | 733,645 | 3,229,006 | 74,162 | 56,412,445 | 1,128 | 56,413,573 |
| | 金額(円) | 5,972,603,796 | 1,491,298,493 | 707,305,210 | 77,207,104 | 1,141,459,412 | 52,143,591 | 9,442,017,606 | 82,906 | 9,442,100,512 |
| 25年度 | 件数(件) | 995,517 | 58,412 | 5,989 | 313 | 5,694 | 2,158 | 1,068,083 | 12 | 1,068,095 |
| | 水量(㎡) | 43,840,366 | 6,063,700 | 2,135,254 | 707,197 | 3,224,062 | 62,973 | 56,033,552 | 922 | 56,034,474 |
| | 金額(円) | 5,906,796,761 | 1,475,696,084 | 713,030,115 | 72,994,424 | 1,139,922,989 | 44,426,047 | 9,352,866,420 | 67,763 | 9,352,934,183 |
| 26年度 | 件数(件) | 996,122 | 57,646 | 5,962 | 289 | 5,530 | 2,218 | 1,067,767 | 12 | 1,067,779 |
| | 水量(㎡) | 42,904,439 | 5,933,218 | 2,124,366 | 627,448 | 3,127,077 | 71,857 | 54,788,405 | 1,060 | 54,789,465 |
| | 金額(円) | 5,874,546,631 | 1,480,088,058 | 726,176,637 | 67,031,435 | 1,133,046,170 | 52,199,664 | 9,333,088,595 | 80,130 | 9,333,168,725 |
| 27年度 | 件数(件) | 995,651 | 58,601 | 6,093 | 278 | 5,402 | 2,223 | 1,068,248 | 12 | 1,068,260 |
| | 水量(㎡) | 42,502,478 | 5,910,071 | 2,129,537 | 594,280 | 3,058,816 | 78,829 | 54,274,011 | 1,034 | 54,275,045 |
| | 金額(円) | 5,818,372,934 | 1,478,881,014 | 729,859,873 | 64,644,019 | 1,113,417,995 | 55,999,709 | 9,261,175,544 | 78,165 | 9,261,253,709 |

※福祉減免差引済額



2. 徴収別調定状況、未収金

| 各年度末 | 項目 | 未収金又は調定 (年度当初未収金) | | 収入 | | | | | | 雑支出 | | 未収金 | | | |
|------|-----|----------------------|----------------|-----------|---------------|---------|---------------|---------|---------------|------|-----------|--------|------------|---------|---------------|
| | | 件数 | 金額 | 件数 | 金額 | 口座振替制 | | 納付制 | | 例外集金 | | 件数 | 金額 | 件数 | 金額 |
| | | | | | | 件数 | 金額 | 件数 | 金額 | 件数 | 金額 | | | | |
| 23年度 | 現年度 | 1,068,350 | 9,604,695,593 | 938,292 | 8,611,570,227 | 719,520 | 6,520,962,885 | 218,575 | 2,081,313,001 | 197 | 9,294,341 | 12 | 71,408 | 130,046 | 993,053,958 |
| | 過年度 | 211,497 | 1,611,690,519 | 129,187 | 1,044,396,950 | 62,078 | 461,969,638 | 67,109 | 582,427,312 | | | 9,776 | 85,156,012 | 72,534 | 482,137,557 |
| | 合計 | 1,279,847 | 11,216,386,112 | 1,067,479 | 9,655,967,177 | 781,598 | 6,982,932,523 | 285,684 | 2,663,740,313 | 197 | 9,294,341 | 9,788 | 85,227,420 | 202,580 | 1,475,191,515 |
| 24年度 | 現年度 | 1,068,935 | 9,442,100,512 | 939,847 | 8,478,500,738 | 722,954 | 6,456,798,600 | 216,708 | 2,013,349,211 | 185 | 8,352,927 | 1 | 1,276 | 129,087 | 963,598,498 |
| | 過年度 | 202,580 | 1,475,191,515 | 126,596 | 977,215,981 | 62,334 | 434,994,780 | 64,262 | 542,221,201 | | | 14,416 | 81,678,832 | 61,568 | 416,296,702 |
| | 合計 | 1,271,515 | 10,917,292,027 | 1,066,443 | 9,455,716,719 | 785,288 | 6,891,793,380 | 280,970 | 2,555,570,412 | 185 | 8,352,927 | 14,417 | 81,680,108 | 190,655 | 1,379,895,200 |
| 25年度 | 現年度 | 1,068,095 | 9,352,934,183 | 937,649 | 8,360,291,721 | 723,397 | 6,429,399,947 | 214,144 | 1,926,312,053 | 108 | 4,579,721 | 2 | 2,552 | 130,444 | 992,639,910 |
| | 過年度 | 190,655 | 1,379,895,200 | 125,294 | 952,707,525 | 62,429 | 426,017,253 | 62,865 | 526,690,272 | | | 12,439 | 69,465,432 | 52,922 | 357,722,243 |
| | 合計 | 1,258,750 | 10,732,829,383 | 1,062,943 | 9,312,999,246 | 785,826 | 6,855,417,200 | 277,009 | 2,453,002,325 | 108 | 4,579,721 | 12,441 | 69,467,984 | 183,366 | 1,350,362,153 |
| 26年度 | 現年度 | 1,067,779 | 9,333,168,725 | 941,275 | 8,374,313,017 | 722,005 | 6,431,436,715 | 219,163 | 1,942,252,788 | 107 | 623,514 | 0 | 0 | 126,504 | 958,855,708 |
| | 過年度 | 183,366 | 1,350,362,153 | 126,181 | 979,570,450 | 62,014 | 433,388,350 | 64,167 | 546,182,100 | | | 11,131 | 66,225,232 | 46,054 | 304,566,471 |
| | 合計 | 1,251,145 | 10,683,530,878 | 1,067,456 | 9,353,883,467 | 784,019 | 6,864,825,065 | 283,330 | 2,488,434,888 | 107 | 623,514 | 11,131 | 66,225,232 | 172,558 | 1,263,422,179 |
| 27年度 | 現年度 | 1,068,260 | 9,261,253,709 | 944,596 | 8,320,310,058 | 722,220 | 6,393,472,972 | 222,295 | 1,926,545,642 | 81 | 291,444 | 0 | 0 | 123,664 | 940,943,651 |
| | 過年度 | 172,558 | 1,263,422,179 | 121,781 | 945,035,069 | 62,080 | 434,721,078 | 59,701 | 510,313,991 | | | 10,634 | 51,299,320 | 40,143 | 267,087,790 |
| | 合計 | 1,240,818 | 10,524,675,888 | 1,066,377 | 9,265,345,127 | 784,300 | 6,828,194,050 | 281,996 | 2,436,859,633 | 81 | 291,444 | 10,634 | 51,299,320 | 163,807 | 1,208,031,441 |



3. 手数料

| 年度 | 項目 | 設計審査 | 竣工検査 | 指定 | 証明 | 合計 |
|-------|-------|-----------|-----------|---------|--------|-----------|
| | 23年度 | 件数(件) | 2,430 | 2,419 | 45 | 84 |
| 金額(円) | | 3,167,500 | 3,156,500 | 342,000 | 26,400 | 6,692,400 |
| 24年度 | 件数(件) | 2,353 | 2,332 | 39 | 84 | 4,808 |
| | 金額(円) | 3,198,500 | 3,174,000 | 318,000 | 25,900 | 6,716,400 |
| 25年度 | 件数(件) | 2,305 | 2,295 | 33 | 54 | 4,687 |
| | 金額(円) | 3,075,500 | 3,061,500 | 249,000 | 18,100 | 6,404,100 |
| 26年度 | 件数(件) | 2,187 | 2,176 | 42 | 70 | 4,475 |
| | 金額(円) | 2,970,000 | 2,949,000 | 276,000 | 24,600 | 6,219,600 |
| 27年度 | 件数(件) | 2,119 | 2,106 | 23 | 101 | 4,349 |
| | 金額(円) | 2,962,000 | 2,948,000 | 131,000 | 30,300 | 6,071,300 |

4. 加入金

(1) 口径別

| 年度 | 項目 | 13 | 20 | 25 | 40 | 50 | 75 | 合計 |
|-------|-------|------------|-------------|------------|------------|------------|----|-------------|
| | 23年度 | 個数(個) | 219 | 850 | 31 | 8 | 2 | 0 |
| 金額(円) | | 29,893,500 | 116,025,000 | 8,137,500 | 6,384,000 | 2,709,000 | 0 | 163,149,000 |
| 24年度 | 個数(個) | 234 | 855 | 40 | 15 | 2 | 0 | 1,146 |
| | 金額(円) | 31,941,000 | 116,707,500 | 10,500,000 | 11,970,000 | 2,709,000 | 0 | 173,827,500 |
| 25年度 | 個数(個) | 201 | 806 | 33 | 10 | 1 | 0 | 1,051 |
| | 金額(円) | 27,436,500 | 110,019,000 | 8,662,500 | 7,980,000 | 1,354,500 | 0 | 155,452,500 |
| 26年度 | 個数(個) | 179 | 651 | 29 | 10 | 5 | 0 | 874 |
| | 金額(円) | 25,131,600 | 91,388,700 | 7,830,000 | 8,208,000 | 6,927,300 | 0 | 139,485,600 |
| 27年度 | 個数(個) | 129 | 795 | 37 | 10 | 8 | 0 | 979 |
| | 金額(円) | 18,111,600 | 111,618,000 | 9,990,000 | 8,208,000 | 11,145,600 | 0 | 159,073,200 |

(2) 増口径別

| 年度 | 項目 | 13→25 | 13→40 | 20→25 | 20→40 | 25→40 | 25→50 | その他 | 合計 |
|-------|-------|-----------|-----------|-----------|-----------|-----------|-----------|------------|------------|
| | 23年度 | 個数(個) | 13 | 4 | 5 | 9 | 3 | 2 | 49 |
| 金額(円) | | 1,638,000 | 2,646,000 | 630,000 | 5,953,500 | 1,606,500 | 2,184,000 | 8,641,500 | 23,299,500 |
| 24年度 | 個数(個) | 17 | 6 | 12 | 5 | 11 | 2 | 50 | 103 |
| | 金額(円) | 2,142,000 | 3,969,000 | 1,512,000 | 3,307,500 | 5,890,500 | 2,184,000 | 22,585,500 | 41,590,500 |
| 25年度 | 個数(個) | 23 | 1 | 12 | 9 | 11 | 5 | 51 | 112 |
| | 金額(円) | 2,898,000 | 661,500 | 1,512,000 | 5,953,500 | 5,890,500 | 5,460,000 | 19,162,500 | 41,538,000 |
| 26年度 | 個数(個) | 16 | 5 | 12 | 12 | 8 | 4 | 61 | 118 |
| | 金額(円) | 2,073,600 | 3,402,000 | 1,555,200 | 8,164,800 | 4,406,400 | 4,492,800 | 17,496,000 | 41,590,800 |
| 27年度 | 個数(個) | 11 | 8 | 11 | 8 | 10 | 2 | 58 | 108 |
| | 金額(円) | 1,425,600 | 5,443,200 | 1,425,600 | 5,443,200 | 5,508,000 | 2,246,400 | 19,418,400 | 40,910,400 |

5. 上下水道料金表（上水道料金：平成23年3月1日改定 下水道使用料：平成18年3月1日改定）

上水道料金表（1ヵ月分）

| 用途 | 基本料金 | 超過料金(1m ³ につき) |
|-----|---------------------------|--------------------------------|
| 家事用 | 7m ³ 608円 | 8~10m ³ 98円 |
| | | 11~20m ³ 146円 |
| | | 21~30m ³ 208円 |
| | | 31m ³ 以上 247円 |
| 業務用 | 10m ³ 1,462円 | 247円 |
| 公共用 | 30m ³ 4,472円 | 326円 |
| 浴場用 | 500m ³ 31,000円 | 501~600m ³ 62円 |
| | | 601~2,000m ³ 102円 |
| | | 2,001~3,000m ³ 104円 |
| | | 3,001~4,000m ³ 113円 |
| | | 4,001~5,000m ³ 123円 |
| | | 5,001~6,000m ³ 189円 |
| | | 6,001m ³ 以上 247円 |
| 事業用 | 30m ³ 6,604円 | 347円 |
| 臨時用 | 10m ³ 4,858円 | 580円 |

下水道使用料（1ヵ月分）

| 用途 | 基本料金 | 超過料金(1m ³ につき) |
|-----|------------------------|------------------------------|
| 一般用 | 7m ³ 574円 | 8~15m ³ 88円 |
| | | 16~20m ³ 124円 |
| | | 21~30m ³ 153円 |
| | | 31~50m ³ 184円 |
| | | 51~100m ³ 221円 |
| | | 101~500m ³ 255円 |
| | | 501~1,000m ³ 279円 |
| 浴場用 | 2,501m ³ 以上 | 1,001m ³ 以上 312円 |
| | | 2,500m ³ まで 19円 |
| | | 2,501m ³ 以上 22円 |

上水道料金表（2ヵ月分）

| 用途 | 基本料金 | 超過料金(1m ³ につき) |
|-----|-----------------------------|----------------------------------|
| 家事用 | 14m ³ 1,216円 | 15~20m ³ 98円 |
| | | 21~40m ³ 146円 |
| | | 41~60m ³ 208円 |
| | | 61m ³ 以上 247円 |
| 業務用 | 20m ³ 2,924円 | 247円 |
| 公共用 | 60m ³ 8,944円 | 326円 |
| 浴場用 | 1,000m ³ 62,000円 | 1,001~1,200m ³ 62円 |
| | | 1,201~4,000m ³ 102円 |
| | | 4,001~6,000m ³ 104円 |
| | | 6,001~8,000m ³ 113円 |
| | | 8,001~10,000m ³ 123円 |
| | | 10,001~12,000m ³ 189円 |
| | | 12,001m ³ 以上 247円 |
| 事業用 | 60m ³ 13,208円 | 347円 |
| 臨時用 | 20m ³ 9,716円 | 580円 |

下水道使用料（2ヵ月分）

| 用途 | 基本料金 | 超過料金(1m ³ につき) |
|-----|-------------------------|--------------------------------|
| 一般用 | 14m ³ 1,148円 | 15~30m ³ 88円 |
| | | 31~40m ³ 124円 |
| | | 41~60m ³ 153円 |
| | | 61~100m ³ 184円 |
| | | 101~200m ³ 221円 |
| | | 201~1,000m ³ 255円 |
| | | 1,001~2,000m ³ 279円 |
| 浴場用 | 5,001m ³ 以上 | 2,001m ³ 以上 312円 |
| | | 5,000m ³ まで 19円 |
| | | 5,001m ³ 以上 22円 |

※上記表の各料金には消費税等相当額は含まない。

※請求額は各料金に100分の108を乗じた額（1円未満の端数は切り捨て）とする。

上水道料金：平成23年3月1日改定
 下水道使用料：平成18年3月1日改定

【家事用】料金早見表（2ヵ月分）

| 水量 | 水道料金 | 下水道使用料 | 合計 | 水量 | 水道料金 | 下水道使用料 | 合計 | 水量 | 水道料金 | 下水道使用料 | 合計 |
|----------------|-------|--------|--------|----------------|--------|--------|--------|----------------|--------|--------|--------|
| m ³ | 円 | 円 | 円 | m ³ | 円 | 円 | 円 | m ³ | 円 | 円 | 円 |
| 0 | 1,313 | 1,239 | 2,552 | 51 | 7,572 | 5,917 | 13,489 | 101 | 20,531 | 15,591 | 36,122 |
| 1 | 1,313 | 1,239 | 2,552 | 52 | 7,797 | 6,082 | 13,879 | 102 | 20,798 | 15,830 | 36,628 |
| 2 | 1,313 | 1,239 | 2,552 | 53 | 8,022 | 6,247 | 14,269 | 103 | 21,065 | 16,069 | 37,134 |
| 3 | 1,313 | 1,239 | 2,552 | 54 | 8,246 | 6,413 | 14,659 | 104 | 21,332 | 16,308 | 37,640 |
| 4 | 1,313 | 1,239 | 2,552 | 55 | 8,471 | 6,578 | 15,049 | 105 | 21,598 | 16,546 | 38,144 |
| 5 | 1,313 | 1,239 | 2,552 | 56 | 8,696 | 6,743 | 15,439 | 106 | 21,865 | 16,785 | 38,650 |
| 6 | 1,313 | 1,239 | 2,552 | 57 | 8,920 | 6,908 | 15,828 | 107 | 22,132 | 17,024 | 39,156 |
| 7 | 1,313 | 1,239 | 2,552 | 58 | 9,145 | 7,074 | 16,219 | 108 | 22,399 | 17,262 | 39,661 |
| 8 | 1,313 | 1,239 | 2,552 | 59 | 9,370 | 7,239 | 16,609 | 109 | 22,665 | 17,501 | 40,166 |
| 9 | 1,313 | 1,239 | 2,552 | 60 | 9,594 | 7,404 | 16,998 | 110 | 22,932 | 17,740 | 40,672 |
| 10 | 1,313 | 1,239 | 2,552 | 61 | 9,861 | 7,603 | 17,464 | 111 | 23,199 | 17,978 | 41,177 |
| 11 | 1,313 | 1,239 | 2,552 | 62 | 10,128 | 7,801 | 17,929 | 112 | 23,466 | 18,217 | 41,683 |
| 12 | 1,313 | 1,239 | 2,552 | 63 | 10,395 | 8,000 | 18,395 | 113 | 23,733 | 18,456 | 42,189 |
| 13 | 1,313 | 1,239 | 2,552 | 64 | 10,661 | 8,199 | 18,860 | 114 | 23,999 | 18,694 | 42,693 |
| 14 | 1,313 | 1,239 | 2,552 | 65 | 10,928 | 8,398 | 19,326 | 115 | 24,266 | 18,933 | 43,199 |
| 15 | 1,419 | 1,334 | 2,753 | 66 | 11,195 | 8,596 | 19,791 | 116 | 24,533 | 19,172 | 43,705 |
| 16 | 1,524 | 1,429 | 2,953 | 67 | 11,462 | 8,795 | 20,257 | 117 | 24,800 | 19,410 | 44,210 |
| 17 | 1,630 | 1,524 | 3,154 | 68 | 11,728 | 8,994 | 20,722 | 118 | 25,066 | 19,649 | 44,715 |
| 18 | 1,736 | 1,620 | 3,356 | 69 | 11,995 | 9,192 | 21,187 | 119 | 25,333 | 19,888 | 45,221 |
| 19 | 1,842 | 1,715 | 3,557 | 70 | 12,262 | 9,391 | 21,653 | 120 | 25,600 | 20,126 | 45,726 |
| 20 | 1,948 | 1,810 | 3,758 | 71 | 12,529 | 9,590 | 22,119 | 121 | 25,867 | 20,365 | 46,232 |
| 21 | 2,106 | 1,905 | 4,011 | 72 | 12,795 | 9,789 | 22,584 | 122 | 26,133 | 20,604 | 46,737 |
| 22 | 2,263 | 2,000 | 4,263 | 73 | 13,062 | 9,987 | 23,049 | 123 | 26,400 | 20,842 | 47,242 |
| 23 | 2,421 | 2,095 | 4,516 | 74 | 13,329 | 10,186 | 23,515 | 124 | 26,667 | 21,081 | 47,748 |
| 24 | 2,579 | 2,190 | 4,769 | 75 | 13,596 | 10,385 | 23,981 | 125 | 26,934 | 21,320 | 48,254 |
| 25 | 2,736 | 2,285 | 5,021 | 76 | 13,862 | 10,584 | 24,446 | 126 | 27,200 | 21,558 | 48,758 |
| 26 | 2,894 | 2,380 | 5,274 | 77 | 14,129 | 10,782 | 24,911 | 127 | 27,467 | 21,797 | 49,264 |
| 27 | 3,052 | 2,475 | 5,527 | 78 | 14,396 | 10,981 | 25,377 | 128 | 27,734 | 22,036 | 49,770 |
| 28 | 3,209 | 2,570 | 5,779 | 79 | 14,663 | 11,180 | 25,843 | 129 | 28,001 | 22,275 | 50,276 |
| 29 | 3,367 | 2,665 | 6,032 | 80 | 14,929 | 11,378 | 26,307 | 130 | 28,267 | 22,513 | 50,780 |
| 30 | 3,525 | 2,760 | 6,285 | 81 | 15,196 | 11,577 | 26,773 | 131 | 28,534 | 22,752 | 51,286 |
| 31 | 3,682 | 2,894 | 6,576 | 82 | 15,463 | 11,776 | 27,239 | 132 | 28,801 | 22,991 | 51,792 |
| 32 | 3,840 | 3,028 | 6,868 | 83 | 15,730 | 11,975 | 27,705 | 133 | 29,068 | 23,229 | 52,297 |
| 33 | 3,998 | 3,162 | 7,160 | 84 | 15,996 | 12,173 | 28,169 | 134 | 29,334 | 23,468 | 52,802 |
| 34 | 4,155 | 3,296 | 7,451 | 85 | 16,263 | 12,372 | 28,635 | 135 | 29,601 | 23,707 | 53,308 |
| 35 | 4,313 | 3,430 | 7,743 | 86 | 16,530 | 12,571 | 29,101 | 136 | 29,868 | 23,945 | 53,813 |
| 36 | 4,471 | 3,564 | 8,035 | 87 | 16,797 | 12,769 | 29,566 | 137 | 30,135 | 24,184 | 54,319 |
| 37 | 4,628 | 3,697 | 8,325 | 88 | 17,064 | 12,968 | 30,032 | 138 | 30,402 | 24,423 | 54,825 |
| 38 | 4,786 | 3,831 | 8,617 | 89 | 17,330 | 13,167 | 30,497 | 139 | 30,668 | 24,661 | 55,329 |
| 39 | 4,944 | 3,965 | 8,909 | 90 | 17,597 | 13,366 | 30,963 | 140 | 30,935 | 24,900 | 55,835 |
| 40 | 5,101 | 4,099 | 9,200 | 91 | 17,864 | 13,564 | 31,428 | 141 | 31,202 | 25,139 | 56,341 |
| 41 | 5,266 | 4,264 | 9,590 | 92 | 18,131 | 13,763 | 31,894 | 142 | 31,469 | 25,377 | 56,846 |
| 42 | 5,551 | 4,430 | 9,981 | 93 | 18,397 | 13,962 | 32,359 | 143 | 31,735 | 25,616 | 57,351 |
| 43 | 5,775 | 4,595 | 10,370 | 94 | 18,664 | 14,160 | 32,824 | 144 | 32,002 | 25,855 | 57,857 |
| 44 | 6,000 | 4,760 | 10,760 | 95 | 18,931 | 14,359 | 33,290 | 145 | 32,269 | 26,093 | 58,362 |
| 45 | 6,225 | 4,925 | 11,150 | 96 | 19,198 | 14,558 | 33,756 | 146 | 32,536 | 26,332 | 58,868 |
| 46 | 6,449 | 5,091 | 11,540 | 97 | 19,464 | 14,757 | 34,221 | 147 | 32,802 | 26,571 | 59,373 |
| 47 | 6,674 | 5,256 | 11,930 | 98 | 19,731 | 14,955 | 34,686 | 148 | 33,069 | 26,809 | 59,878 |
| 48 | 6,899 | 5,421 | 12,320 | 99 | 19,998 | 15,154 | 35,152 | 149 | 33,336 | 27,048 | 60,384 |
| 49 | 7,123 | 5,586 | 12,709 | 100 | 20,265 | 15,353 | 35,618 | 150 | 33,603 | 27,287 | 60,890 |
| 50 | 7,348 | 5,752 | 13,100 | | | | | | | | |

※消費税等相当額を含む。

6. 水道料金変遷

| 区分 用途 | 1 | | 2 | | 3 | | 4 | |
|----------|-------------|-------------|-------------|--------------------------------------|--------------|---|--------------|--|
| | 昭和42年4月 | | 昭和47年4月 | | 昭和51年7月 | | 昭和53年4月 | |
| | 基本料金 | 超過料金(1㎡につき) | 基本料金 | 超過料金(1㎡につき) | 基本料金 | 超過料金(1㎡につき) | 基本料金 | 超過料金(1㎡につき) |
| 家事専用 | 10㎡ 250円 | 35円 | 7㎡ 250円 | 8~10㎡ 40円 11~15㎡ 45円 16㎡以上 50円 | 7㎡ 330円 | 8~10㎡ 50円 11~20㎡ 70円 21~30㎡ 90円 31㎡以上 110円 | 7㎡ 360円 | 8~10㎡ 55円 11~20㎡ 80円 21~30㎡ 105円 31㎡以上 130円 |
| 家事共用 | 8㎡ 140円 | 32円 | 7㎡ 140円 | 8~10㎡ 35円 11㎡以上 40円 | 7㎡ 200円 | 8~10㎡ 50円 11㎡以上 60円 | 7㎡ 220円 | 8~10㎡ 55円 11㎡以上 70円 |
| 業務用 | 10㎡ 280円 | 43円 | 10㎡ 400円 | 63円 | 10㎡ 670円 | 110円 | 10㎡ 790円 | 130円 |
| 公共用 | 30㎡ 760円 | 37円 | 30㎡ 1,100円 | 64円 | 30㎡ 1,900円 | 125円 | 30㎡ 2,250円 | 150円 |
| 浴場用 | 300㎡ 5,700円 | 35円 | 300㎡ 6,600円 | 43円 | 600㎡ 17,000円 | 53円 | 600㎡ 22,000円 | 57円 |
| 事業用 | 30㎡ 1,000円 | 44円 | 30㎡ 1,400円 | 65円 | 30㎡ 2,900円 | 140円 | 30㎡ 3,500円 | 170円 |
| 臨時用 | — | — | — | 100円 | 10㎡ 1,900円 | 205円 | 10㎡ 2,280円 | 250円 |

| 区分 用途 | 5 | | 6 | | 7 | | 8 | |
|----------|--------------|---|--------------|---|--------------|---|--------------|--|
| | 昭和59年3月30日議決 | | | | | | | |
| | 昭和59年5月 | | 昭和60年4月 | | 平成6年10月 | | 平成13年10月 | |
| 基本料金 | 超過料金(1㎡につき) | 基本料金 | 超過料金(1㎡につき) | 基本料金 | 超過料金(1㎡につき) | 基本料金 | 超過料金(1㎡につき) | |
| 家事専用 | 7㎡ 470円 | 8~10㎡ 70円 11~20㎡ 105円 21~30㎡ 145円 31㎡以上 185円 | 7㎡ 500円 | 8~10㎡ 80円 11~20㎡ 120円 21~30㎡ 160円 31㎡以上 195円 | 7㎡ 600円 | 8~10㎡ 95円 11~20㎡ 145円 21~30㎡ 195円 31㎡以上 235円 | 7㎡ 645円 | 8~10㎡ 104円 11~20㎡ 155円 21~30㎡ 220円 31㎡以上 262円 |
| 家事共用 | 7㎡ 300円 | 8~10㎡ 70円 11㎡以上 95円 | 7㎡ 320円 | 8~10㎡ 80円 11㎡以上 105円 | 7㎡ 370円 | 8~10㎡ 90円 11㎡以上 125円 | 廃止 | |
| 業務用 | 10㎡ 1,090円 | 185円 | 10㎡ 1,150円 | 195円 | 10㎡ 1,420円 | 235円 | 10㎡ 1,550円 | 262円 |
| 公共用 | 30㎡ 3,100円 | 215円 | 30㎡ 3,350円 | 230円 | 30㎡ 4,200円 | 290円 | 30㎡ 4,740円 | 345円 |
| 浴場用 | 600㎡ 30,000円 | 75円 | 600㎡ 32,000円 | 84円 | 600㎡ 38,000円 | 96円 | 600㎡ 39,000円 | 108円 |
| 事業用 | 30㎡ 4,800円 | 245円 | 30㎡ 5,200円 | 260円 | 30㎡ 6,400円 | 325円 | 30㎡ 7,000円 | 368円 |
| 臨時用 | 10㎡ 3,300円 | 365円 | 10㎡ 3,600円 | 400円 | 10㎡ 4,550円 | 530円 | 10㎡ 5,150円 | 615円 |

※平成13年より5%外税

| 区分 用途 | 9 | | 区分 用途 | 10 | |
|----------|---------------------------|--|----------|---------------------------|--|
| | 平成18年3月 | | | 平成23年3月 | |
| | 基本料金 | 超過料金(1m ³ につき) | | 基本料金 | 超過料金(1m ³ につき) |
| 家事用 | 7m ³ 645円 | 8~10m ³ 104円 11~20m ³ 155円 21~30m ³ 220円 31m ³ 以上 262円 | 家事用 | 7m ³ 608円 | 8~10m ³ 98円 11~20m ³ 146円 21~30m ³ 208円 31m ³ 以上 247円 |
| 業務用 | 10m ³ 1,550円 | 262円 | 業務用 | 10m ³ 1,462円 | 247円 |
| 公共用 | 30m ³ 4,740円 | 345円 | 公共用 | 30m ³ 4,472円 | 326円 |
| 浴場用 | 500m ³ 32,500円 | 501~600m ³ 65円 601~2,000m ³ 108円 2,001~3,000m ³ 110円 3,001~4,000m ³ 120円 4,001~5,000m ³ 130円 5,001~6,000m ³ 200円 6,000m ³ 以上 262円 | 浴場用 | 500m ³ 31,000円 | 501~600m ³ 62円 601~2,000m ³ 102円 2,001~3,000m ³ 104円 3,001~4,000m ³ 113円 4,001~5,000m ³ 123円 5,001~6,000m ³ 189円 6,001m ³ 以上 247円 |
| 事業用 | 30m ³ 7,000円 | 368円 | 事業用 | 30m ³ 6,604円 | 347円 |
| 臨時用 | 10m ³ 5,150円 | 615円 | 臨時用 | 10m ³ 4,858円 | 580円 |

※平成26年より8%外税

7. 現行手数料

| 種類 | 口径 | 単位 | 金額 | 備考 |
|-----------------------|---------|----|---------|--|
| 設計手数料 | 25mm以下 | 1栓 | 1,000円 | — |
| | 26～50mm | | 2,000円 | |
| | 51mm以上 | | 3,000円 | |
| 給水装置工事事業者指定手数料 | — | 1件 | 10,000円 | — |
| 設計審査手数料 | 25mm以下 | 1栓 | 1,000円 | — |
| | 26～50mm | | 2,000円 | |
| | 51mm以上 | | 3,000円 | |
| 工事検査手数料 | 25mm以下 | 1栓 | 1,000円 | 分岐1栓を増すごとに半額を加算 |
| | 26～50mm | | 2,000円 | |
| | 51mm以上 | | 3,000円 | |
| 指定給水装置工事事業者指定証書再交付手数料 | — | 1件 | 1,000円 | — |
| 境界明示手数料 | — | 1筆 | 1,000円 | 1筆増すごとに500円加算 |
| 証明手数料 | — | 1件 | 300円 | 履行証明、指定給水装置工事事業者証明、開栓証明、閉栓証明、支払い証明、その他証明 |

8. 加入金変遷

| 口径 | 区分 | | | | |
|---------|---------------|---------------|---------------|-------------------|-------------------|
| | 1 昭和49年12月 | 2 昭和51年7月 | 3 平成6年10月 | 4 平成13年10月 | 5 平成26年4月 |
| 13mm | 30,000円 | 50,000円 | 130,000円 | 136,500円 | 140,400円 |
| 20mm | 60,000円 | 100,000円 | | | |
| 25mm | 100,000円 | 170,000円 | 250,000円 | 262,500円 | 270,000円 |
| 40mm | 310,000円 | 520,000円 | 760,000円 | 798,000円 | 820,800円 |
| 50mm | 540,000円 | 900,000円 | 1,290,000円 | 1,354,500円 | 1,393,200円 |
| 75mm | 1,500,000円 | 2,500,000円 | 3,460,000円 | 3,633,000円 | 3,736,800円 |
| 100mm | 3,000,000円 | 5,000,000円 | 7,010,000円 | 7,360,500円 | 7,570,800円 |
| 150mm | 8,300,000円 | 14,000,000円 | 19,140,000円 | 20,097,000円 | 20,671,200円 |
| 200mm以上 | 水道企業管理者が別に定める | 水道企業管理者が別に定める | 水道企業管理者が別に定める | 上下水道事業管理者がそのつど定める | 上下水道事業管理者がそのつど定める |

第5章 給水

1. 給水工事

| 項目 | | 新設工事 | 改造工事 | 撤去工事 | その他工事 | 合計 |
|------|-------|-------|-------|------|-------|-------|
| 年度 | | | | | | |
| 23年度 | 件数(件) | 1,190 | 1,082 | 30 | 158 | 2,460 |
| 24年度 | 件数(件) | 1,059 | 1,105 | 31 | 189 | 2,384 |
| 25年度 | 件数(件) | 1,032 | 1,059 | 28 | 214 | 2,333 |
| 26年度 | 件数(件) | 918 | 1,070 | 27 | 200 | 2,215 |
| 27年度 | 件数(件) | 917 | 1,008 | 34 | 194 | 2,153 |

2. メーター異動状況

| 項目 | | 前年度 設置数 | 13 | 20 | 25 | 40 | 50 | 75 | 100 | 150 | 200 | 計 | 設置 累計 |
|------|----|------------|--------|--------|-------|-----|-----|----|-----|-----|-----|--------|----------|
| 年度 | | | | | | | | | | | | | |
| 23年度 | 取付 | 188,829 | 15,344 | 11,050 | 1,577 | 422 | 90 | 16 | 3 | 0 | 0 | 28,502 | 191,003 |
| | 引揚 | | 15,049 | 9,291 | 1,490 | 397 | 78 | 19 | 4 | 0 | 0 | 26,328 | |
| 24年度 | 取付 | 191,003 | 13,626 | 10,758 | 1,308 | 524 | 118 | 34 | 7 | 0 | 0 | 26,375 | 192,575 |
| | 引揚 | | 13,700 | 9,264 | 1,224 | 478 | 98 | 32 | 7 | 0 | 0 | 24,803 | |
| 25年度 | 取付 | 192,575 | 11,389 | 4,908 | 2,058 | 379 | 87 | 18 | 4 | 0 | 0 | 18,843 | 193,577 |
| | 引揚 | | 11,849 | 3,563 | 1,993 | 342 | 70 | 20 | 4 | 0 | 0 | 17,841 | |
| 26年度 | 取付 | 193,577 | 14,494 | 7,498 | 1,738 | 355 | 103 | 32 | 4 | 0 | 0 | 24,224 | 194,813 |
| | 引揚 | | 14,660 | 6,207 | 1,676 | 331 | 75 | 35 | 4 | 0 | 0 | 22,988 | |
| 27年度 | 取付 | 194,813 | 14,419 | 6,644 | 1,226 | 296 | 94 | 23 | 2 | 0 | 0 | 22,704 | 196,148 |
| | 引揚 | | 14,587 | 5,266 | 1,176 | 245 | 70 | 23 | 2 | 0 | 0 | 21,369 | |

3. 修繕工事

(1) 給水管修繕

| 項目 | | 種別 | | | | | | | | | 合計 |
|------|-------|----|-----|--------------|-----|----|------|-------|------|-----|-------|
| 年度 | | 口金 | LP | VP (50以下) | PP | GP | メーター | 止水栓 | 出水不良 | 分岐栓 | |
| 23年度 | 件数(件) | 0 | 335 | 545 | 257 | 9 | 81 | 1,094 | 0 | 76 | 2,397 |
| 24年度 | 件数(件) | 3 | 255 | 454 | 270 | 23 | 78 | 1,072 | 13 | 125 | 2,293 |
| 25年度 | 件数(件) | 11 | 243 | 487 | 357 | 21 | 69 | 1,040 | 3 | 31 | 2,262 |
| 26年度 | 件数(件) | 5 | 221 | 431 | 256 | 17 | 87 | 830 | 9 | 120 | 1,976 |
| 27年度 | 件数(件) | 2 | 257 | 448 | 251 | 16 | 122 | 800 | 6 | 92 | 1,994 |

(2) 配水管修繕

| 項目 | | 種別 | | | | | 合計 |
|------|-------|---------|-----|-----|-----|-----|-----|
| 年度 | | VP (75) | 铸铁管 | 石棉管 | 消火栓 | 仕切弁 | |
| 23年度 | 件数(件) | 16 | 10 | 1 | 39 | 5 | 71 |
| 24年度 | 件数(件) | 20 | 21 | 0 | 67 | 13 | 121 |
| 25年度 | 件数(件) | 15 | 10 | 1 | 75 | 23 | 124 |
| 26年度 | 件数(件) | 13 | 19 | 0 | 75 | 11 | 118 |
| 27年度 | 件数(件) | 11 | 16 | 0 | 67 | 25 | 119 |