

マスコットキャラクター「トライくん」
着ぐるみ使用マニュアル



着ぐるみの使用にあたっては、熱中症に十分ご注意ください

東大阪市

令和3年12月 改訂版

目次

1. は じ め に P 1
2. トライクんのキャラクター情報について P 2
3. 着 ぐ る み 情 報 P 3
4. 事 前 の 確 認 事 項 P 5
5. 着ぐるみの使用申請について P 7
6. 着ぐるみの着用について P 7
7. 補 助 者 に つ い て P 1 0
8. 収 納 方 法 に つ い て P 1 0
9. 着ぐるみの貸出し、返却について P 1 0
- 1 0. 注 意 事 項 P 1 1

1. はじめに

東大阪市マスコットキャラクター「トライくん」は、「ラグビーのまち東大阪」推進事業に対する理解を深め、協力を高めるため、市民及び企業等の皆様に幅広く、自由に使用していただくことにしています。

東大阪市マスコットキャラクター「トライくん」の着ぐるみを正しく使用していただくために、その使用方法や注意点等についてまとめたものです。

【誕生の由来】

平成3年に東大阪市が「ラグビーのまち」を表明したことです。

「ラグビーのまち」とはラグビーというスポーツが持つ「力強さ・たくましさ」「連帯性・団結力」「友情・すがすがしさ」といったイメージを市のまちづくり施策の全分野へ活かしていくものです。

市民・企業・行政がスクラムを組み、個性と魅力に満ちた地域づくりを行い、市民が愛着と誇りのもてるまちづくりをめざすためのマスコットキャラクターです。

2. トライくんのキャラクター情報について

名前	トライくん（高校ラグビーに憧れる永遠の少年）
誕生日	9月22日
出身地	大阪府東大阪市
趣味・特技	ラグビー（タックルとパスを練習中やで）
性格	心優しく、人懐っこい
好きな食べ物	カレーパン、ソーセージ、ハンバーガー
普段の過ごし方	スポーツ観戦、友だちと遊ぶこと、工具等でモノづくりをすること。 毎日勉強もしてるでえ♪

○イメージ画像

【基本形トライくん】



【走るトライくん】



【トライするトライくん】



【キックするトライくん】



3. 着ぐるみ情報

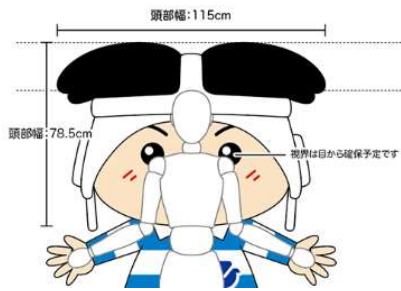
①着ぐるみの中に入る人

着ぐるみ製作に際し、中に入る方の身長は160cm～170cm程度と設定しております。それ以上或いはそれ以下の身長の方が中に入りますとキャラクターのバランスを損なう可能性がありますので、なるべく設定範囲内の方の着用をお願いします。


(注) 着ぐるみの頭部を被るのに際しましては、サイズがあります。中に入られる方の肩のサイズ及び頭のサイズが次のA・B以下の方が対象となりますので、ご理解ください。

A：肩の入るサイズ・・・約49cm

B：頭の入るサイズ・・・約19cm



②着ぐるみのサイズ



③着ぐるみ各部

A: 頭部



B：胴体



C：手



D：足・靴（一体型）



E：ボール



4. 事前の確認事項

①着ぐるみの空き状況の確認

着ぐるみの空き状況を電話にて、事前に確認してください。

（都市魅力産業スポーツ部 国際観光室 06-4309-3230）


※貸出しは、先着順となっておりますのでご理解ください。

②運搬のための車両等の確保

運搬時には必ず保管ケース（布製）に入れて大事に取り扱っていただきます。

保管ケース（布製）は大きいので、運搬時には2人以上の人員を確保するとともに、保管ケース（布製）が入る車両等の事前準備をお願いします。

【保管ケース情報】



※車両の容量が十分でも間口が上記の大きさを満たさないことがありますので、ゆとりのある車両をご用意ください。

③着ぐるみの着脱のための控室等の確保

着ぐるみを使用する会場等において、安全に着ぐるみを着脱できるだけのスペース（控室等）が十分に確保されているか事前確認しておいてください。

④動線の確認

着ぐるみの動線（出入口を含む）については、安全確保の観点からも事前に確認しておいてください。

※頭部の幅は約120cm、奥行は約80cmです。

5. 着ぐるみの使用申請について

マスコットキャラクター「トライくん」の着ぐるみを使用する場合は、様式1「東大阪市マスコットキャラクター「トライくん」着ぐるみ貸出し申請書」を使用期間初日7日前までに、提出しなければなりません。※事前に着ぐるみの空き状況の確認をしてください。

〒577-8521

大阪府東大阪市荒本北一丁目1番1号 本庁舎14階

都市魅力産業スポーツ部 国際観光室

メール kokusaikanko@city.higashiosaka.lg.jp

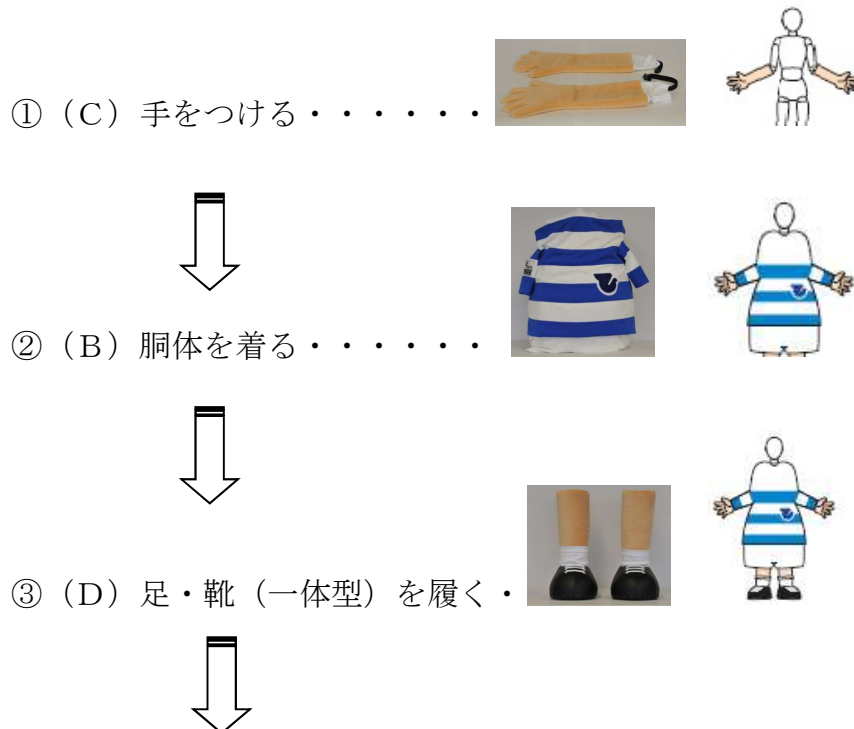
F A X 06-4309-3849

6. 着ぐるみの着用について

(1) 着ぐるみの中に入る人の服装等

- ①頭・・・タオルなどで巻く
- ②体・・・長袖Tシャツ、ジャージ、スパッツ、レギンスなどで足首までであるものを着用し肌が直接触れないようにする。※冬期は厚手の物を着用するなど調節する
- ③手・・・手袋をつける
- ④足・・・靴下履き

(2) 着替え手順 ※補助者同伴で着用すること



④ (A) 頭部を被る



(3) 着ぐるみ着用上の注意点 (必ず守ること)

- ①着脱及び休憩等において、着ぐるみを床などに置く場合は、ビニールシートを敷くなど必ず汚れ防止の措置をとること
- ②雨天時には使用禁止とする
- ③着ぐるみ着用中に急に体調不良になる可能性もあることから、補助者等と不調の際の合図を事前に決めておくこと
- ④着ぐるみの着脱を行う際には、個室で行うなど、補助者や関係者を除き、他人の目に触れることが無いよう配慮すること

⑤熱中症対策

- (I) 着ぐるみ着用の前後において、十分な水分及び塩分補給を行うこと
- (II) 常に安全第一を心掛け、身体に負担のない動きをとること
- (III) 着ぐるみの着用時間は、10分～15分程度を目安にし、複数回に渡って着用する場合には、合間に十分な休憩（概ね30分以上）を取ること
- (IV) 「暑さ指数」が28℃を超える気候では、熱中症のリスクが高まるため、屋外での使用は原則控えること
 - ・「暑さ指数」については、環境省の熱中症予防サイトで各地の状況を確認することができます
 - ・着ぐるみを着用される方の体調により、気温がそれほど高くないときでも、熱中症になる可能性が高まることがあります。体調がすぐれないときには着ぐるみの使用を控えるなど、熱中症には十分ご注意ください

7. 補助者について

- ①着ぐるみの着用に際しては、必ず1人、着用補助同伴で着用すること
- ②演技中には必ず補助者1名以上確保すること
- ③補助者は周囲の状況に常に気を配り、事故等の防止に努めること
 - ・着ぐるみの中からは視野が狭く、周囲の状況把握は基本的には困難です。

階段等の段差、幼い子供がいる場合などがありますので適宜、着ぐるみ着用者を案内してください。

- ・補助者が不在ですと状況次第では着ぐるみを囲むお子様やお客様に、着ぐるみが倒れかかる等、不測の事態も考えられます。

④着ぐるみとは「つかず離れず」を心掛け、事故等にも即座に対応できるだけの距離を保つこと

8. 収納方法について

(1) 乾燥対策

着ぐるみが汗等によって湿っているため、扇風機などで充分乾燥をさせてから返却してください。


(2) 消臭対策

着ぐるみの使用が終われば、必ず消臭スプレーなどを使用し、消臭対策を行ってから返却してください。

(3) 汚れ対策

着ぐるみを屋外で使用した場合、靴の部分を雑巾などで拭き、汚れを落としてから返却してください。

(4) 収納方法



9. 着ぐるみの貸出し、返却について

(1) 貸出し場所等

①貸出し日時

貸出し日時については、マニュアル4-①事前連絡をいただいた際に、貸出し日時・返却日時についてお伝えいたします。

②貸出し場所

貸出し場所は、本庁舎地下2階となります。

③貸出し承認通知書（様式第2号）

貸出し承認通知書については、申請をいただいて貸出しまでにお渡しします。

(2) 返却場所等

返却場所は、本庁舎地下2階となります。

(3) 事前連絡のお願い

貸出し及び返却の際、市役所に到着（本庁舎1階もしくは地下）される10分前ぐらいに、お手数ですが担当者（国際観光室 06-4309-3230）までお電話ください。ご連絡いただければ地下2階のエレベーターホールでお待ちしております。

10. 注意事項

①演技する時間はあらかじめ決めておくこと

②事故等（着ぐるみの損傷等含む）が発生した際には、休日等を除く時間内に必ず市担当者（国際観光室（06-4309-3230））まで速やかに連絡をすること

※休日等 日曜日、土曜日、国民の祝日に関する法律に規定する休日、12月29日から翌年の1月3日までの日

※時間 9時から17時30分

③情報発信を行う場合（チラシ、WEB、SNS等）はトライくんのイメージを損なうような表現や投稿は控えること。

〒577-8521

大阪府東大阪市荒本北一丁目1番1号 本庁舎14階

都市魅力産業スポーツ部 国際観光室

電 話 06-4309-3230

F A X 06-4309-3849

メール kokusaikanko@city.higashiosaka.lg.jp