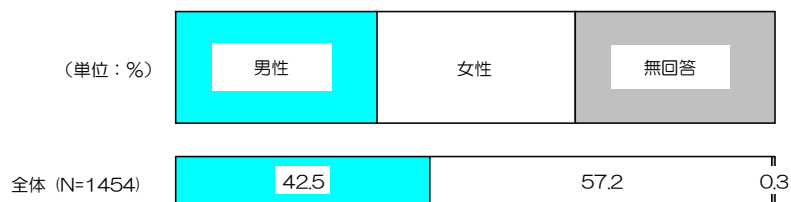


II 回答者プロフィール

(1) 性別

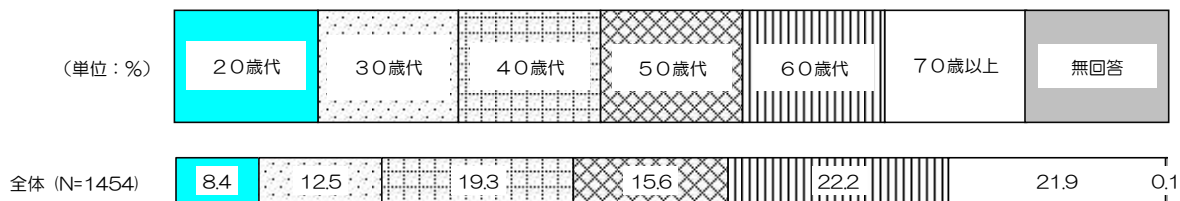


(単位：%)

		サンプル数	① 男性	② 女性	③ 無回答
全 体		1454	42.5	57.2	0.3
居住地域別	A地域	174	43.1	56.9	-
	B地域	207	42.0	57.5	0.5
	C地域	173	45.1	54.3	0.6
	D地域	269	39.4	60.2	0.4
	E地域	104	42.3	57.7	-
	F地域	290	42.1	57.6	0.3
	G地域	237	44.7	54.9	0.4

※ は、属性中トップの項目

(2) 年齢



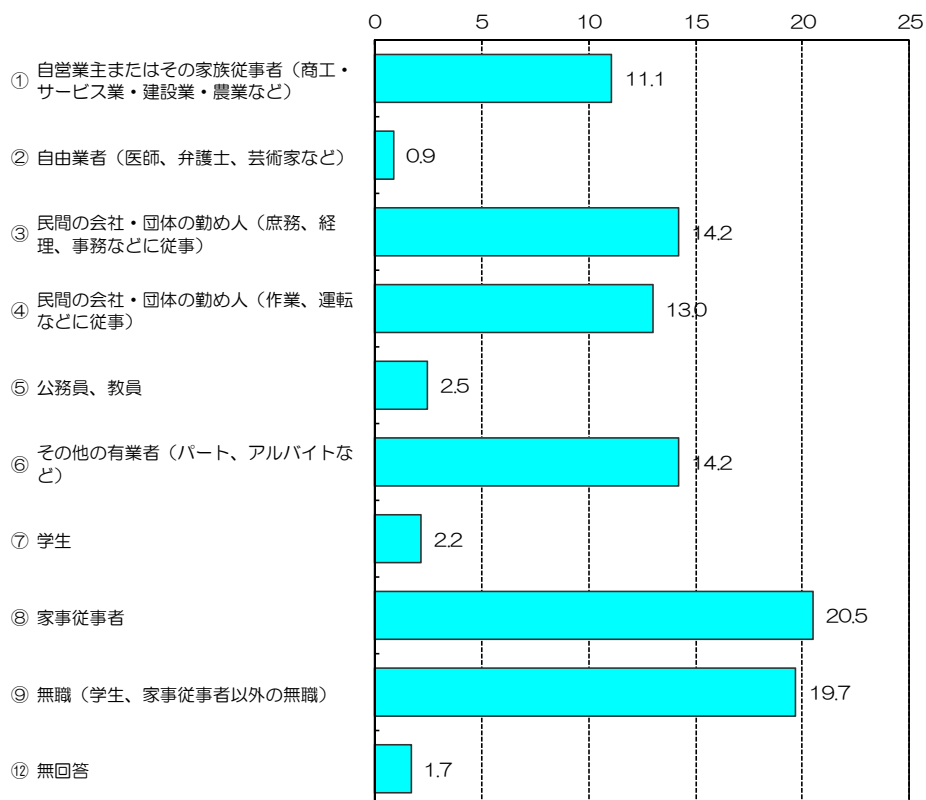
(単位：%)

		サンプル数	① 20歳代	② 30歳代	③ 40歳代	④ 50歳代	⑤ 60歳代	⑥ 70歳以上	⑦ 無回答
全 体		1454	8.4	12.5	19.3	15.6	22.2	21.9	0.1
居住地域別	A地域	174	7.5	13.2	17.8	18.4	27.6	15.5	-
	B地域	207	5.8	10.6	22.2	13.5	17.9	30.0	-
	C地域	173	9.8	11.6	25.4	17.9	17.9	17.3	-
	D地域	269	10.4	13.4	21.6	14.9	20.8	19.0	-
	E地域	104	8.7	12.5	23.1	12.5	20.2	23.1	-
	F地域	290	8.3	12.8	14.8	15.9	26.6	21.7	-
	G地域	237	8.0	13.1	14.8	15.6	22.4	25.7	0.4

※ の項目は、属性中トップの項目

(3) 職業

(単位：%)



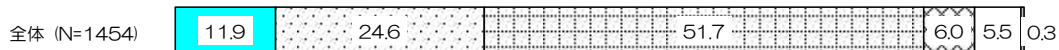
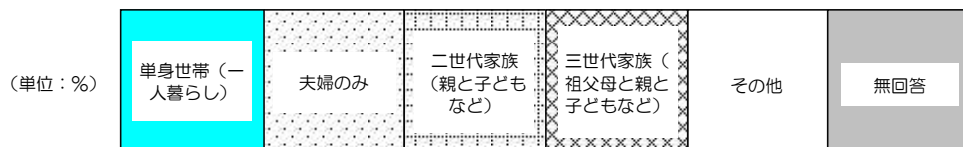
(N=1454)

(単位：%)

		サンプル数	① 自営業主またはその家族従事者（商工・サービス業・建設業・農業など）	② 自由業者（医師、弁護士、芸術家など）	③ 民間の会社・団体の勤め人（庶務、経理、事務などに従事）	④ 民間の会社・団体の勤め人（作業、運転などに従事）	⑤ 公務員、教員	⑥ その他の有業者（パート、アルバイトなど）	⑦ 学生	⑧ 家事従事者	⑨ 無職（学生、家事従事者以外の無職）	⑩ 無回答
全体		1454	11.1	0.9	14.2	13.0	2.5	14.2	2.2	20.5	19.7	1.7
居住地域別	A地域	174	9.8	0.6	20.1	9.8	2.9	17.2	2.9	18.4	16.7	1.7
	B地域	207	8.2	1.0	10.1	12.6	1.9	15.9	1.4	19.8	27.5	1.4
	C地域	173	11.0	1.7	11.0	15.0	1.7	17.3	2.3	20.8	17.9	1.2
	D地域	269	9.7	0.4	13.8	16.0	1.5	13.8	3.3	20.4	18.6	2.6
	E地域	104	12.5	-	16.3	9.6	1.9	18.3	1.0	21.2	15.4	3.8
	F地域	290	10.3	1.4	16.2	13.4	3.1	11.0	2.1	21.7	19.7	1.0
	G地域	237	16.9	0.8	12.7	11.8	4.2	10.5	1.7	20.7	19.4	1.3

※ は、属性中トップの項目

(4) 家族構成



(単位：%)

		サンプル数	① 単身世帯（一人暮らし）	② 夫婦のみ	③ 二世世代家族（親と子どもなど）	④ 三世世代家族（祖父母と親と子どもなど）	⑤ その他	⑥ 無回答
全 体		1454	11.9	24.6	51.7	6.0	5.5	0.3
居住地域別	A地域	174	8.6	20.7	58.6	6.3	5.7	-
	B地域	207	11.1	25.1	52.2	4.3	6.8	0.5
	C地域	173	10.4	23.1	57.2	5.8	3.5	-
	D地域	269	9.3	23.0	56.5	7.1	4.1	-
	E地域	104	10.6	27.9	48.1	5.8	6.7	1.0
	F地域	290	17.2	28.6	42.1	6.2	4.8	1.0
	G地域	237	13.1	23.6	49.8	5.9	7.6	-

※ は、属性中トップの項目

(5) 住宅状況




(単位：%)

		サンプル数	① 一戸建て持ち家	② 一戸建て借家	③ 共同住宅で持ち家（マンションなど）	④ 共同住宅で借家（アパートなど）	⑤ その他	⑥ 無回答
全 体		1454	61.7	3.1	13.7	17.2	4.1	0.3
居住地域別	A地域	174	69.0	2.9	19.5	7.5	1.1	-
	B地域	207	75.8	1.9	4.8	12.1	5.3	-
	C地域	173	54.3	2.3	14.5	23.7	4.6	0.6
	D地域	269	62.1	1.1	14.1	20.1	2.6	-
	E地域	104	54.8	2.9	10.6	26.0	4.8	1.0
	F地域	290	49.7	4.1	24.5	17.9	3.4	0.3
	G地域	237	66.7	5.9	4.2	16.0	6.8	0.4

※ は、属性中トップの項目

(6) 居住年数



(単位：%)

		サンプル数	① 1年未満	② 1年～5年未満	③ 5年～10年未満	④ 10年～20年未満	⑤ 20年～30年未満	⑥ 30年以上	⑦ 無回答
全 体		1454	1.3	4.8	5.4	13.2	15.1	60.0	0.1
居住地域別	A地域	174	0.6	4.0	5.2	17.2	17.2	55.7	-
	B地域	207	-	3.4	3.9	7.2	15.0	70.5	-
	C地域	173	2.3	9.2	5.2	19.1	17.9	46.2	-
	D地域	269	1.5	3.3	6.3	13.0	13.8	61.7	0.4
	E地域	104	2.9	4.8	7.7	15.4	16.3	52.9	-
	F地域	290	1.4	5.9	6.2	13.8	13.8	58.6	0.3
	G地域	237	1.3	3.8	4.2	9.7	14.3	66.7	-

※ は、属性中トップの項目