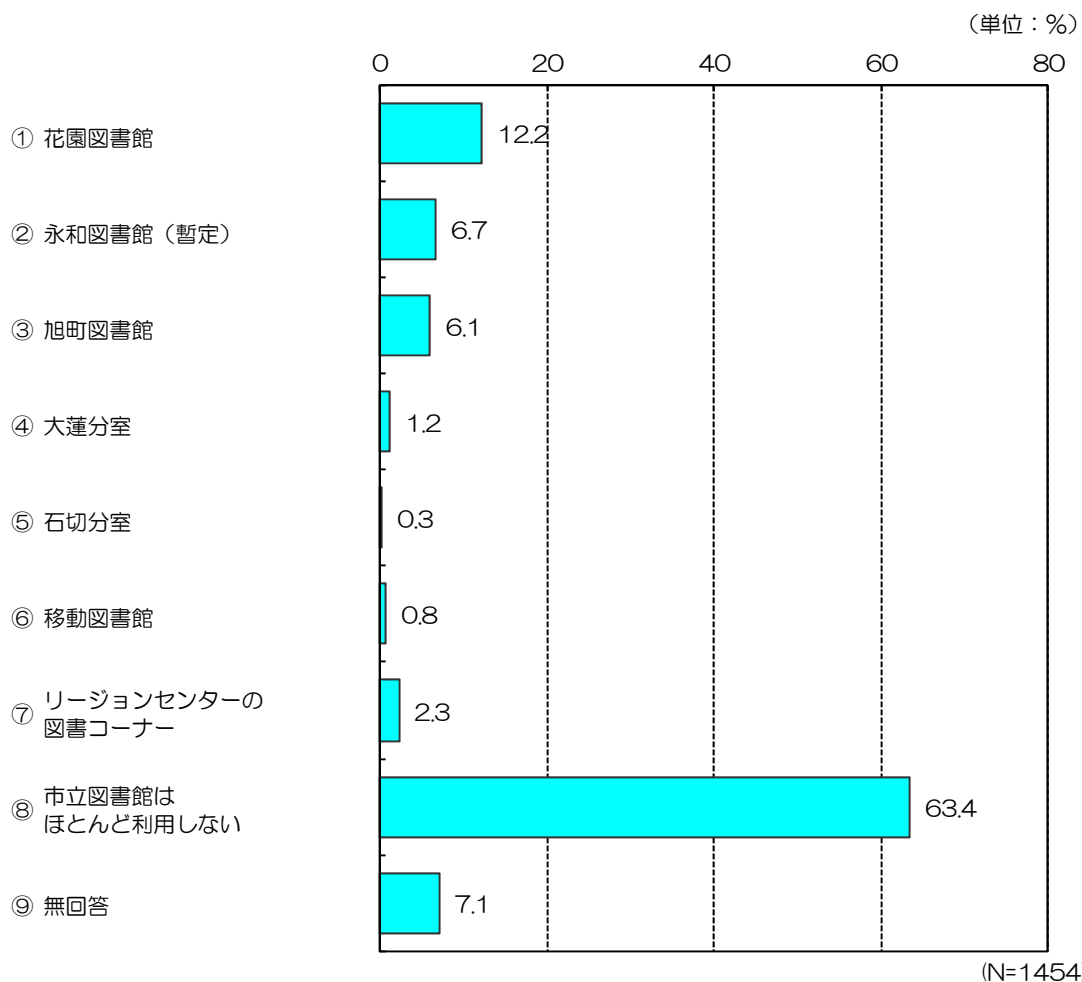


7 図書館について

(1) よく利用する市立図書館

問30. あなたがよく利用される市立図書館はどれですか。(〇は1つだけ)

〔図表7-1 よく利用する市立図書館〕

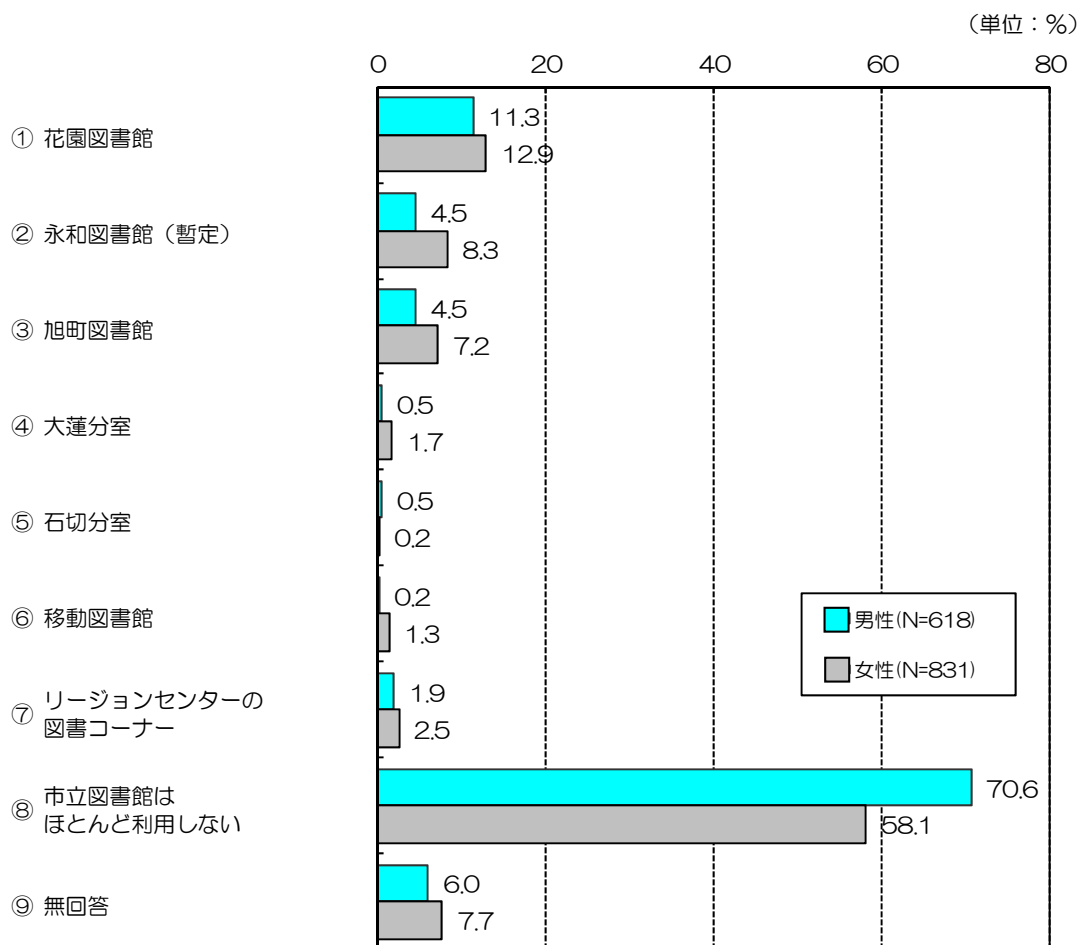


【全体の考察】

市立図書館の利用についてたずねた。「⑧市立図書館はほとんど利用しない」が63.4%と3分の2近くを占めている。

利用図書館は、「①花園図書館」が12.2%で最も高く、次いで「②永和図書館 (暫定)」が6.7%、「③旭町図書館」が6.1%となっている。(図表7-1)

〔図表 7-1-1 よく利用する市立図書館（性別）〕

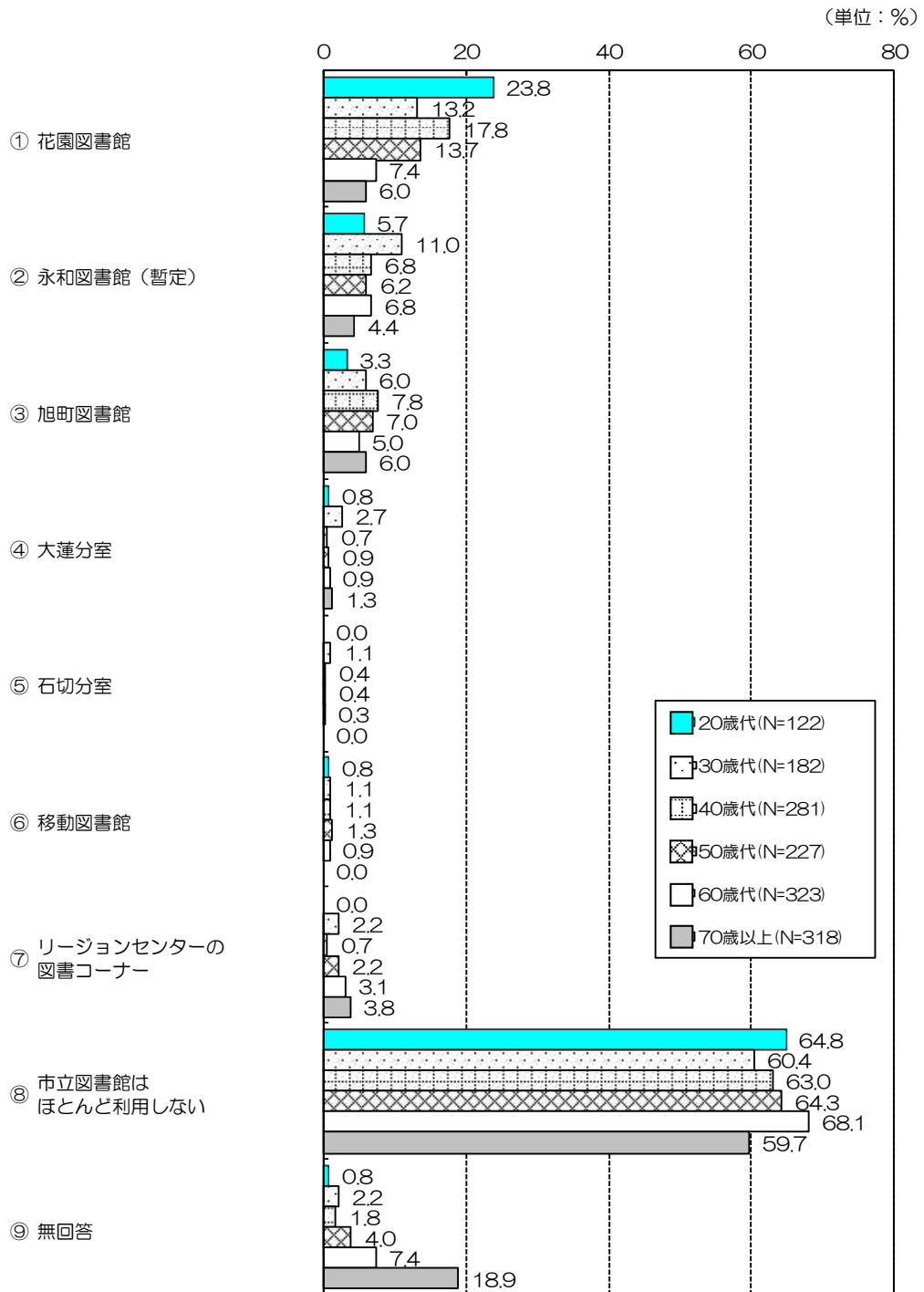


【性別の考察】

性別にみると、「⑧市立図書館はほとんど利用しない」は『男性』で70.6%、『女性』で58.1%となっており、『女性』の方が図書館を利用している。

「①花園図書館」の利用は男女差があまりないが、「②永和図書館 (暫定)」「③旭町図書館」は『女性』の利用率が3~4ポイント程度高くなっている。(図表 7-1-1)

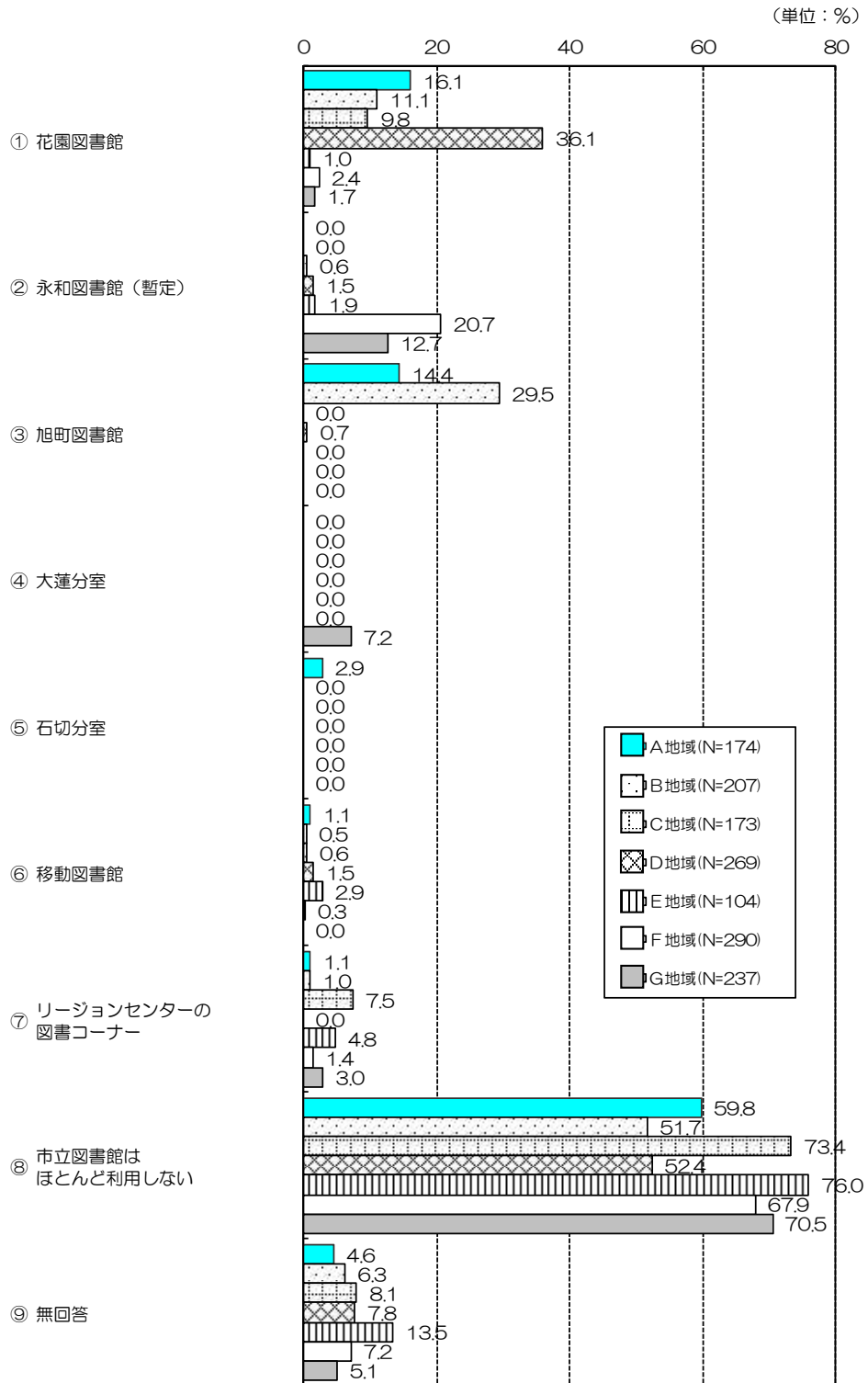
〔図表 7-1-2 よく利用する市立図書館（年代別）〕



【年代別の考察】

年代別にみると、「①花園図書館」は『20歳代』の利用が最も多く、23.8%である。「②永和図書館(暫定)」は『30歳代』の利用が最も多く、11.0%である。「⑧市立図書館はほとんど利用しない」は、『60歳代』が68.1%で最も高くなっている。(図表 7-1-2)

〔図表 7-1-3 よく利用する市立図書館（居住地域別）〕



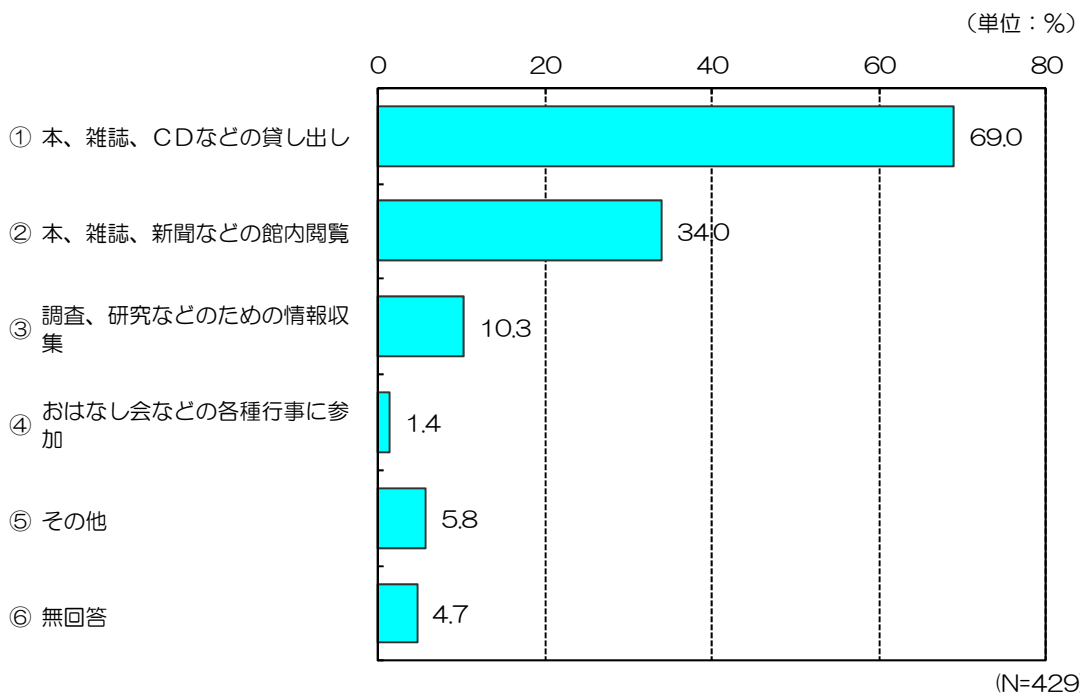
【居住地域別の考察】

居住地域別にみると、「①花園図書館」は『D地域』(36.1%)、「②永和図書館 (暫定)」は『F地域』(20.7%)、「③旭町図書館」は『B地域』(29.5%) で高くなっている。(図表 7-1-3)

(2) 図書館の利用目的

問30-1. 【「市立図書館」利用経験者】どのような目的で図書館を利用されますか。(〇は
いくつでも)

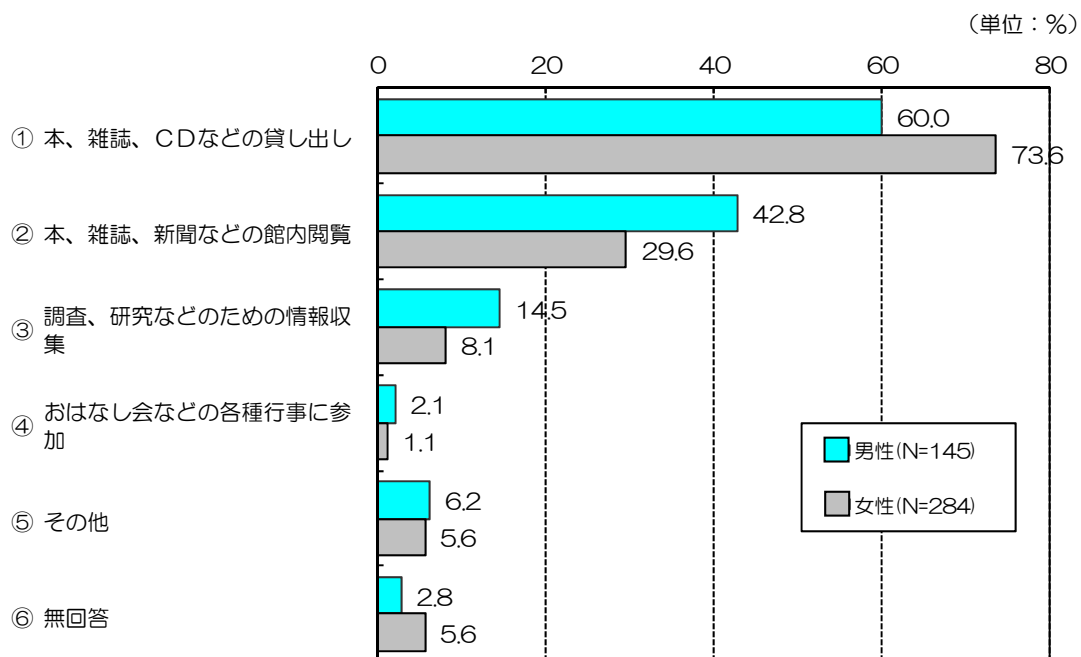
〔図表 7-2 図書館の利用目的【複数回答】〕



【全体の考察】

図書館の利用目的をたずねた。「①本、雑誌、CDなどの貸し出し」が69.0%で最も高く、次いで「②本、雑誌、新聞などの館内閲覧」が34.0%、「③調査、研究などのための情報収集」が10.3%となっている。(図表7-2)

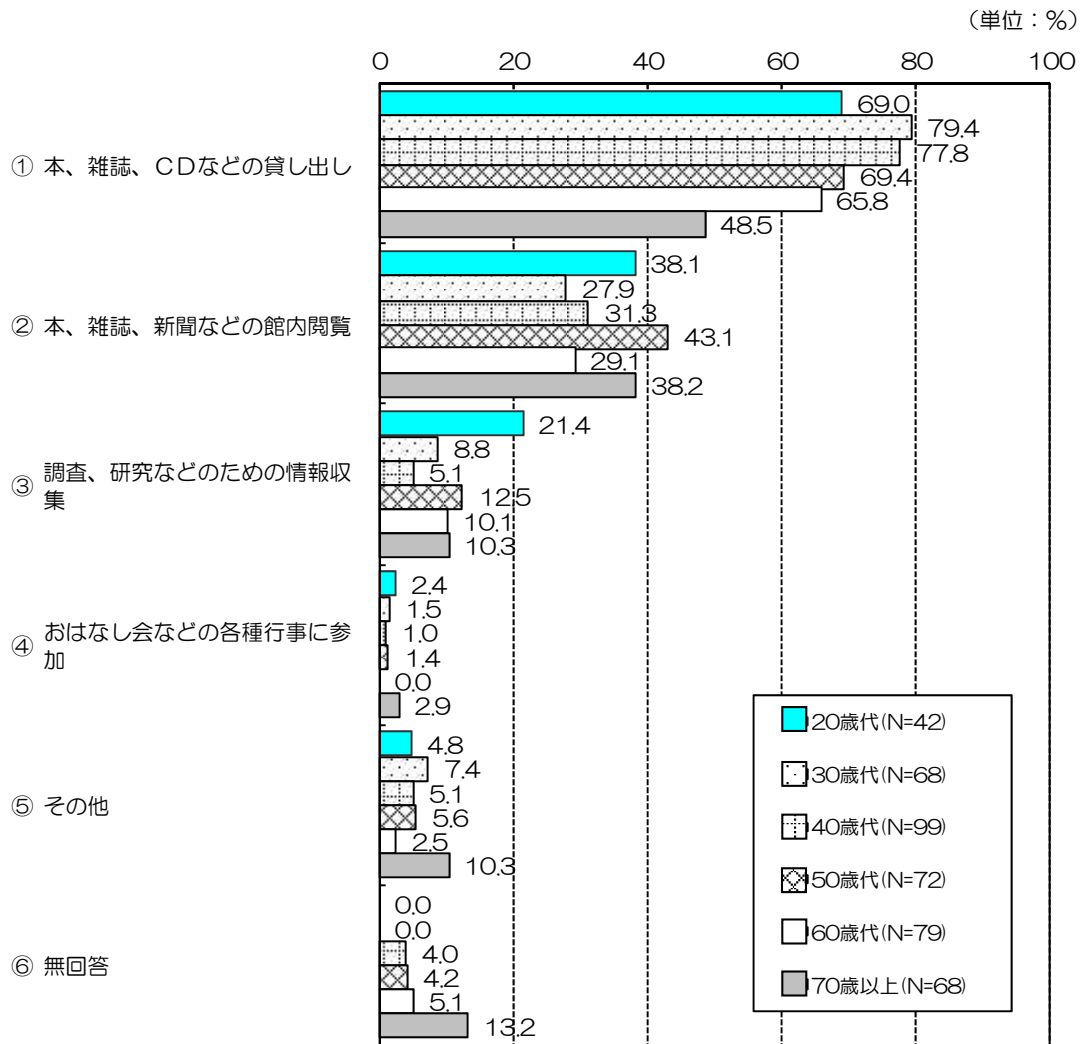
〔図表 7-2-1 図書館の利用目的【複数回答】(性別)〕



【性別の考察】

性別にみると、男女とも「①本、雑誌、CDなどの貸し出し」が最も高いが、特に『女性』で73.6%と、『男性』より13.6ポイント高くなっている。『男性』は「②本、雑誌、新聞などの館内閲覧」が『女性』より13.2ポイント高くなっている。「③調査、研究などのための情報収集」も『男性』の方が6.4ポイント高くなっている。(図表 7-2-1)

〔図表 7-2-2 図書館の利用目的【複数回答】(年代別)〕



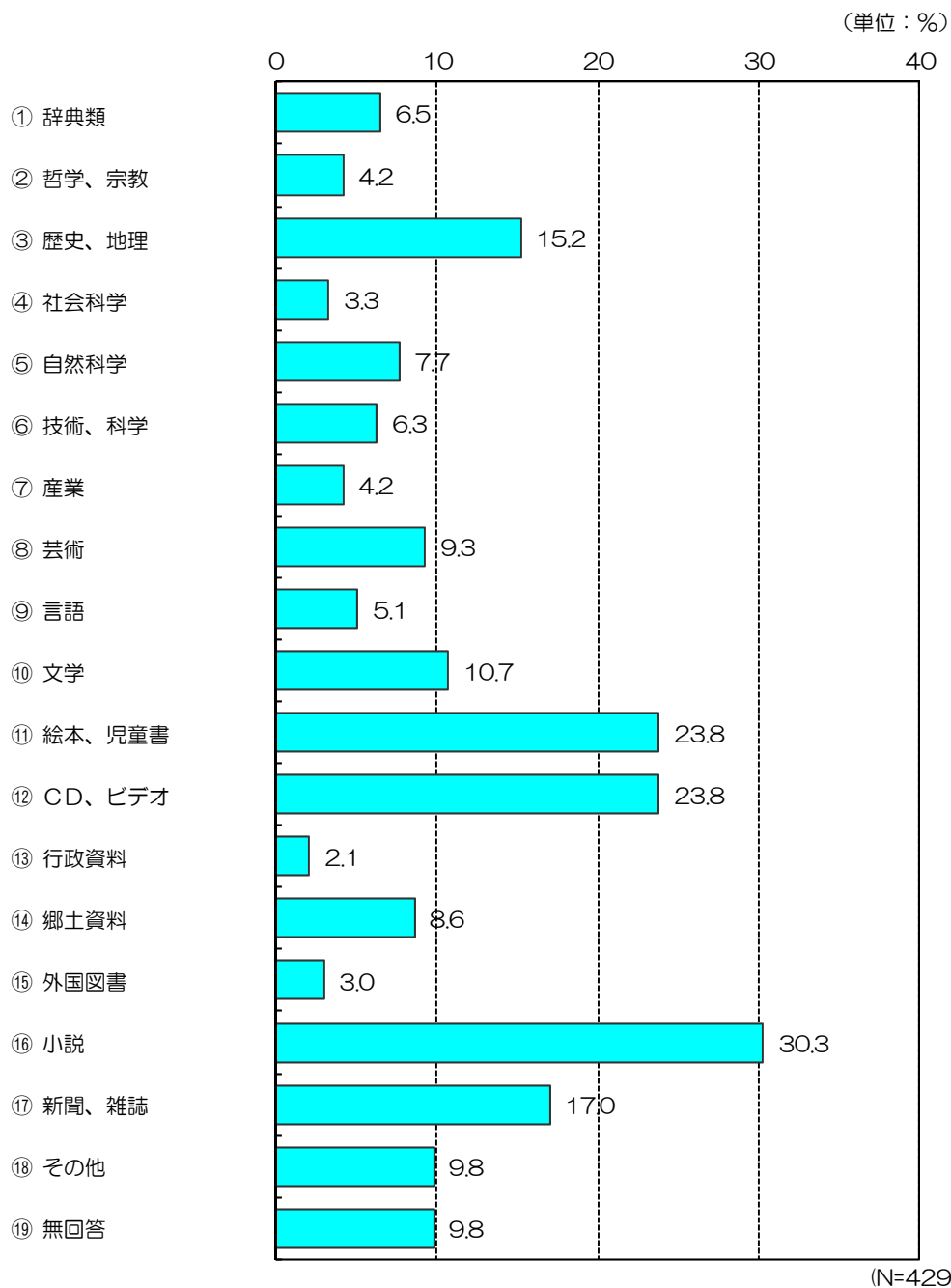
【年代別の考察】

年代別にみると、「①本、雑誌、CDなどの貸し出し」は『30～40歳代』が最も高く、8割弱を占めている。一方、『70歳代』では48.5%と低い。(図表 7-2-2)

(3) 充実してほしい分野

問30-2. 【「市立図書館」利用経験者】図書館の資料で、充実してほしい分野はありますか。(〇はいくつでも)

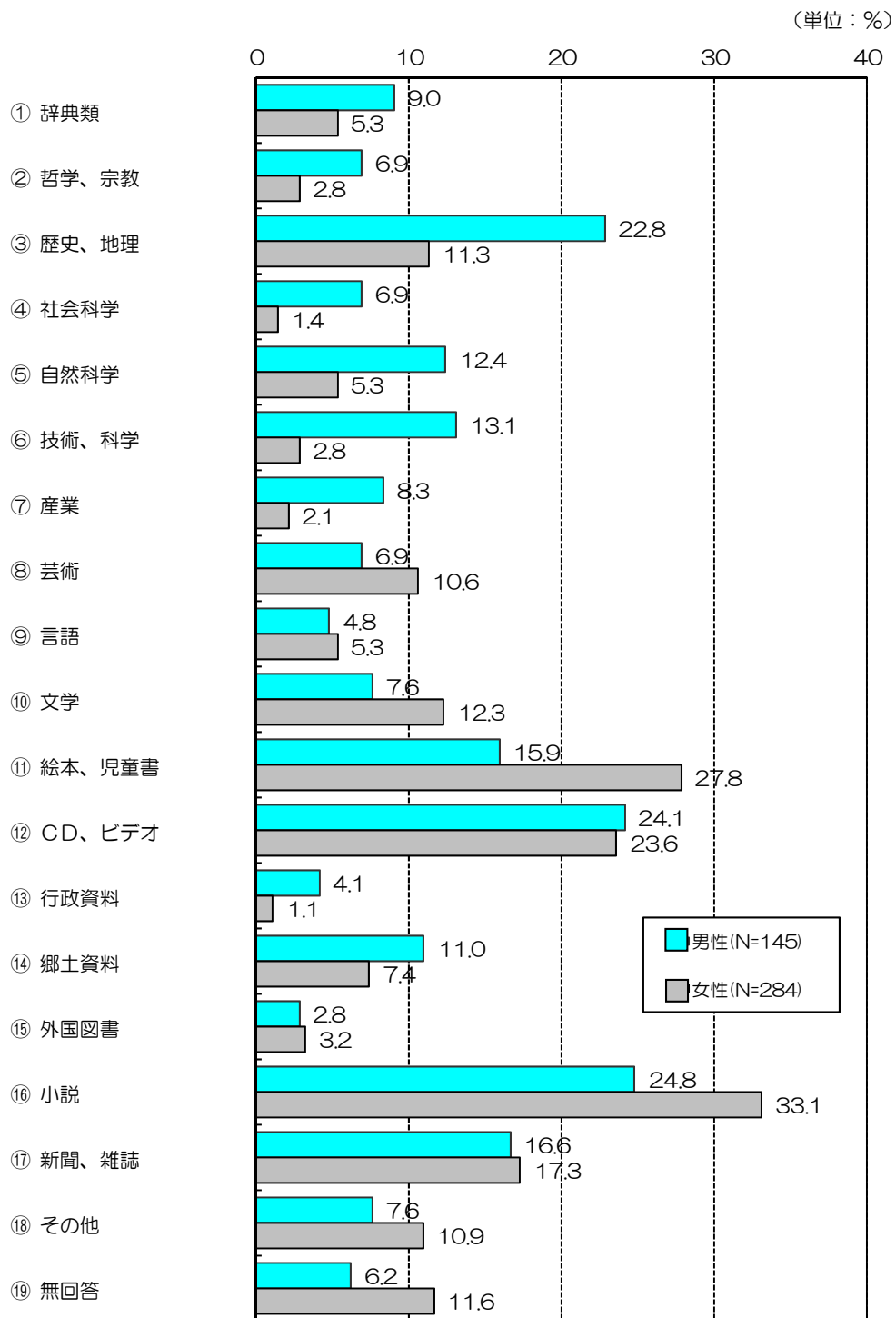
〔図表 7-3 充実してほしい分野【複数回答】〕



【全体の考察】

資料を充実してほしい分野をたずねた。「⑯小説」(30.3%)が最も高く、以下、「⑪絵本、児童書」「⑫CD、ビデオ」(23.8%)、「⑰新聞、雑誌」(17.0%)、「③歴史、地理」(15.2%)などの順となっている。(図表7-3)

〔図表 7-3-1 充実してほしい分野【複数回答】(性別)〕

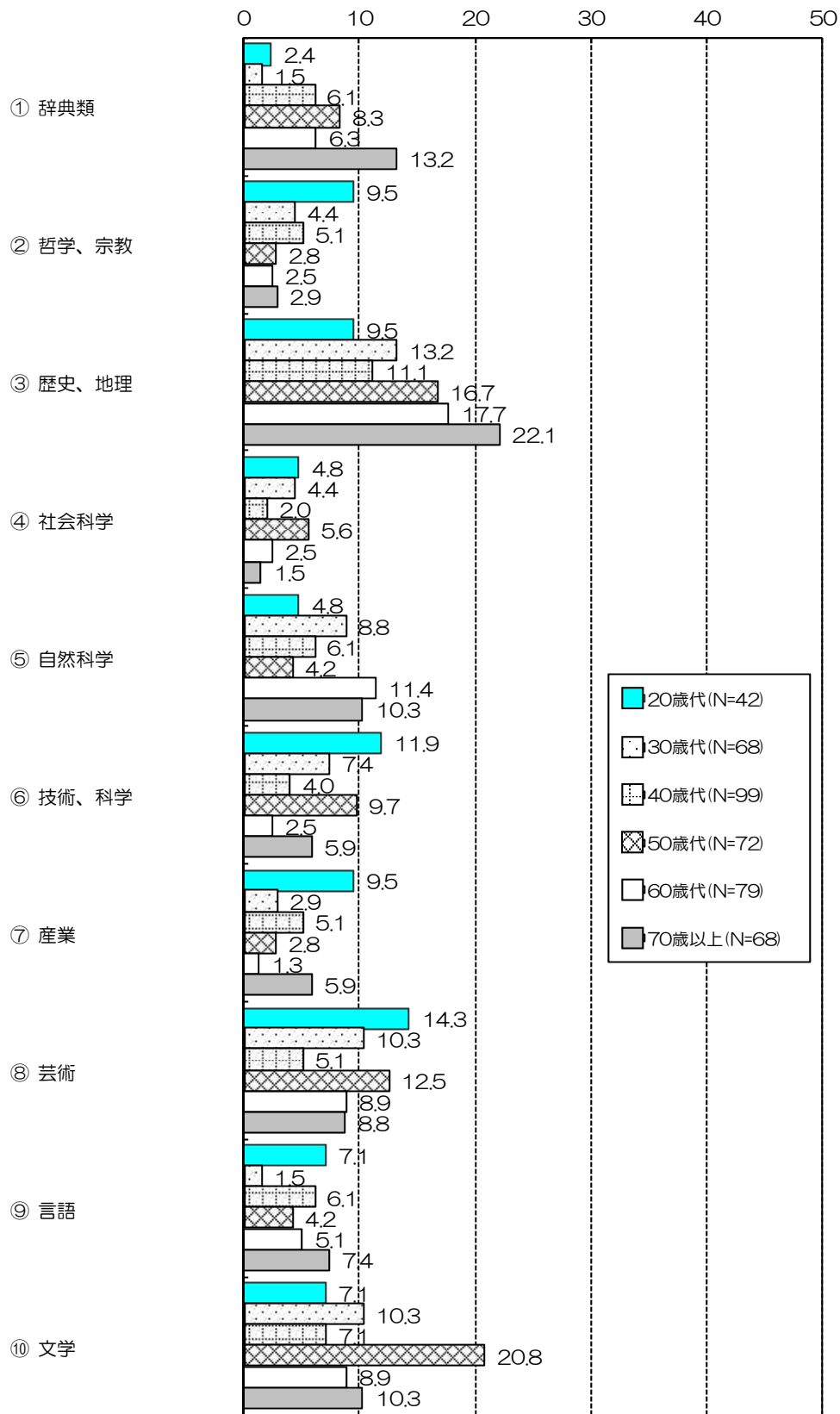


【性別の考察】

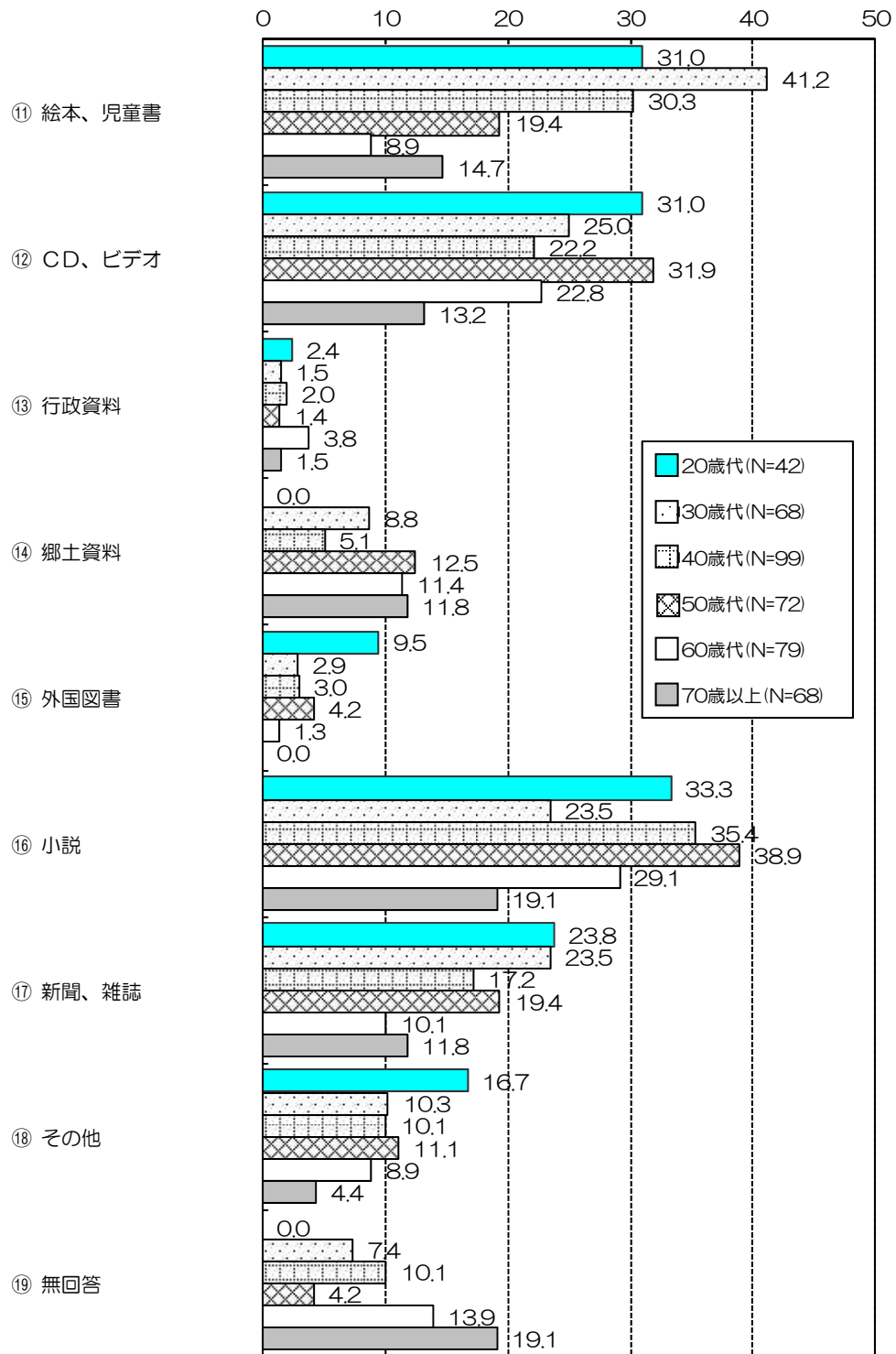
性別にみると、「⑯小説」は『女性』が 8.3 ポイント、「⑪絵本、児童書」は『女性』が 11.9 ポイント、「③歴史、地理」は『男性』が 11.5 ポイント高くなっている。(図表 7-3-1)

〔図表 7-3-2 充実してほしい分野【複数回答】（年代別）〕

(単位：%)



(単位：%)



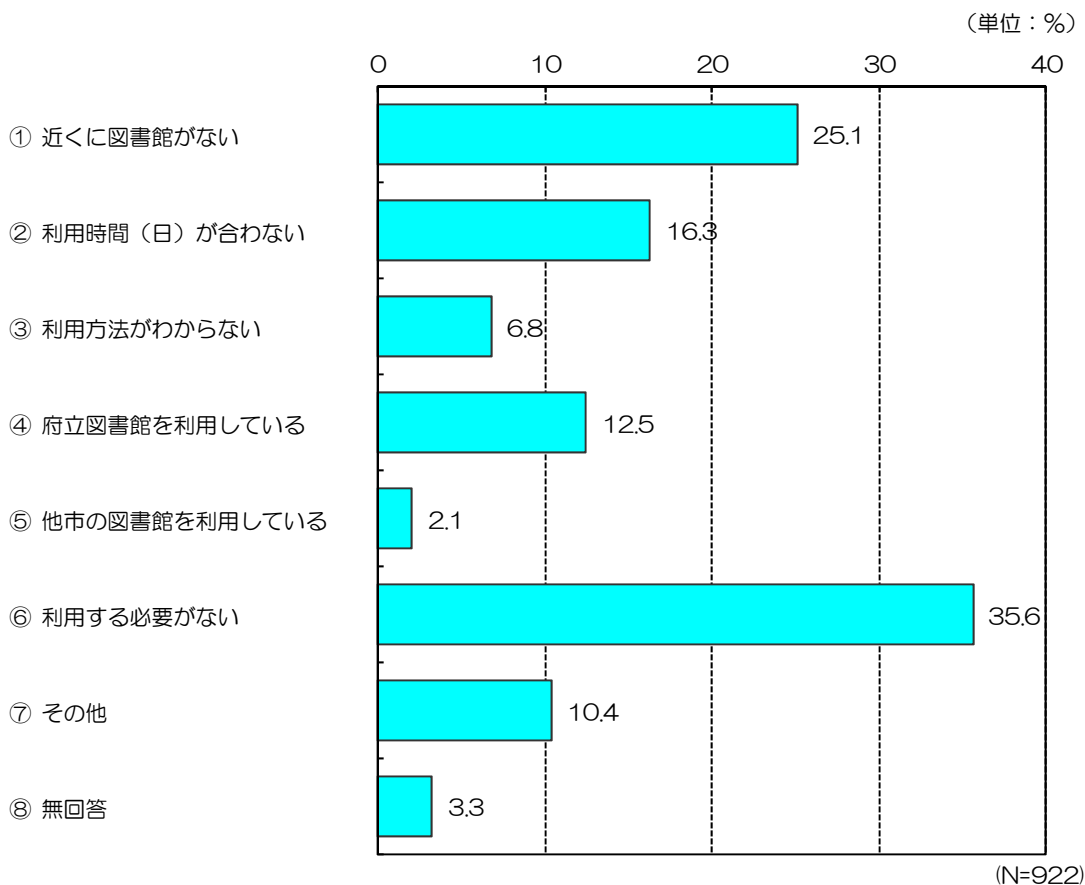
【年代別の考察】

年代別にみると、「⑯小説」は『20歳代』『40～50歳代』で3割台と最も高くなっている。「⑪絵本、児童書」は『30歳代』で41.2%と高くなっている。「③歴史、地理」は『40歳代』を除いて年代が上がるにつれ高くなっており、『70歳以上』で22.1%と最も高くなっている。(図表7-3-2)

(4) 市立図書館の非利用理由

問3 1. 【「市立図書館」非利用者】市立図書館をほとんど利用されない理由は何ですか。(〇はいくつでも)

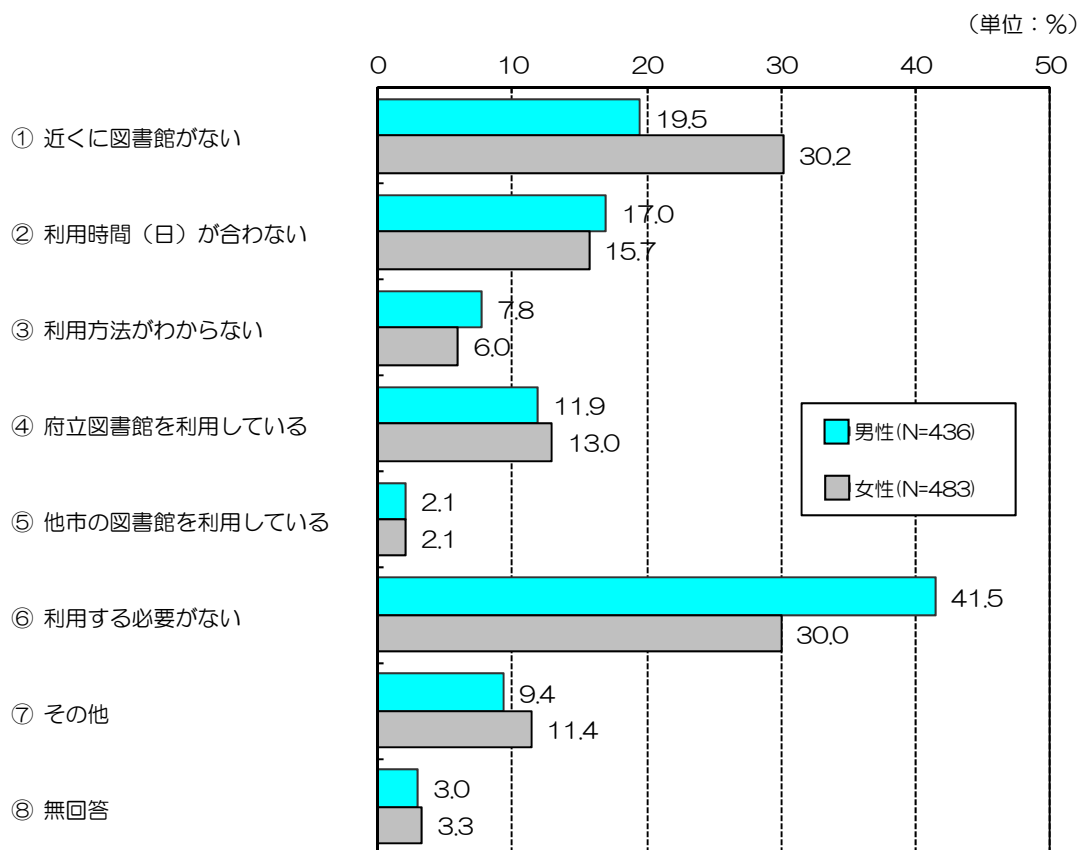
〔図表 7-4 市立図書館の非利用理由【複数回答】〕



【全体の考察】

市立図書館を利用しない理由をたずねた。「⑥利用する必要がある」が35.6%で最も高く、以下「①近くに図書館がない」(25.1%)、「②利用時間(日)が合わない」(16.3%)、「④府立図書館を利用している」(12.5%)などの順となっている。(図表7-4)

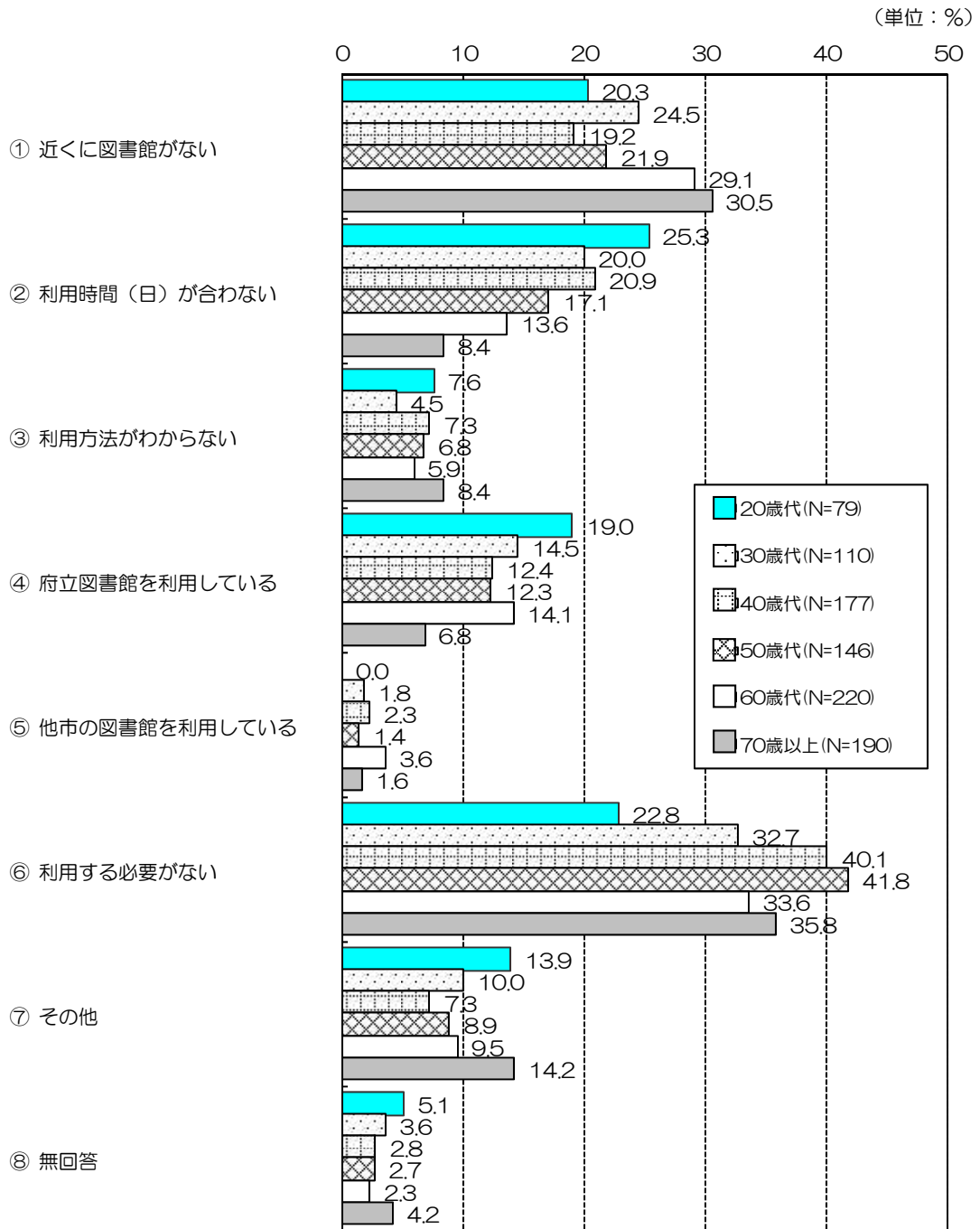
〔図表 7-4-1 市立図書館の非利用理由【複数回答】(性別)〕



【性別の考察】

性別にみると、『男性』は「⑥利用する必要がある」が41.5%と高くなっている。『女性』は、「①近くに図書館がない」(30.2%)、「⑥利用する必要がある」(30.0%)が拮抗している。(図表 7-4-1)

〔図表 7-4-2 市立図書館の非利用理由【複数回答】（年代別）〕



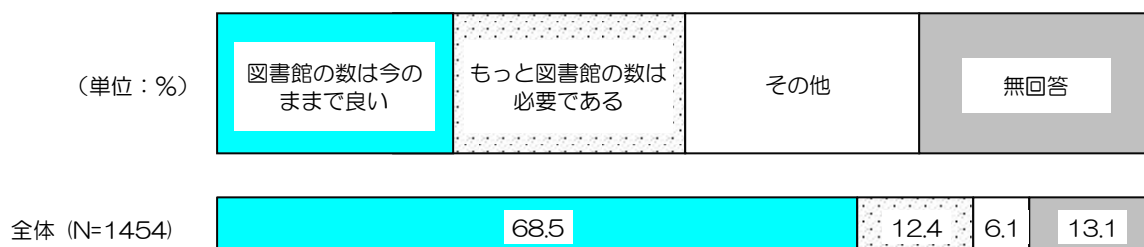
【年代別の考察】

年代別にみると、「⑥利用する必要がない」は『40～50歳代』で約4割と高く、「①近くに図書館がない」は『60歳代以上』で3割前後と高くなっている。(図表 7-4-2)

(5) 市立図書館の施設数への意見

問3 2. 市内には花園図書館、永和図書館（暫定）、旭町図書館、大蓮分室、石切分室、移動図書館がありますが、市立図書館の施設数についておたずねします。（〇は1つだけ）

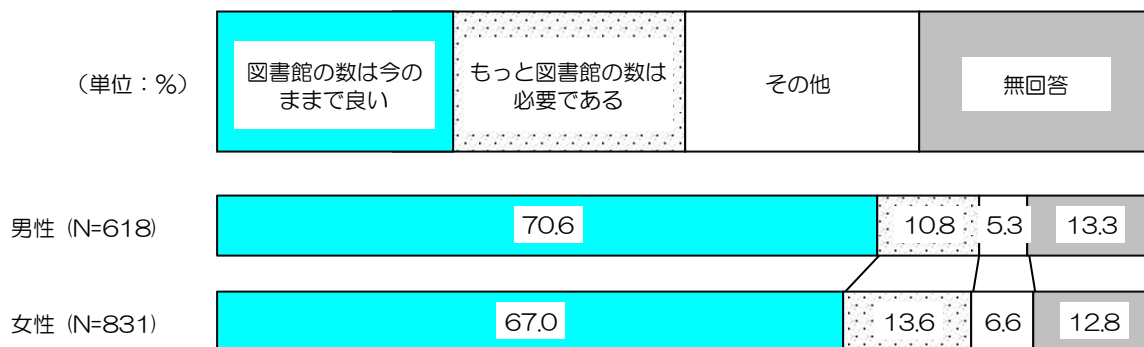
〔図表 7-5 市立図書館の施設数への意見〕



【全体の考察】

図書館の施設数についてたずねた。「今のままで良い」が68.5%で最も高く、次いで「もっと必要である」が12.4%である。（図表7-5）

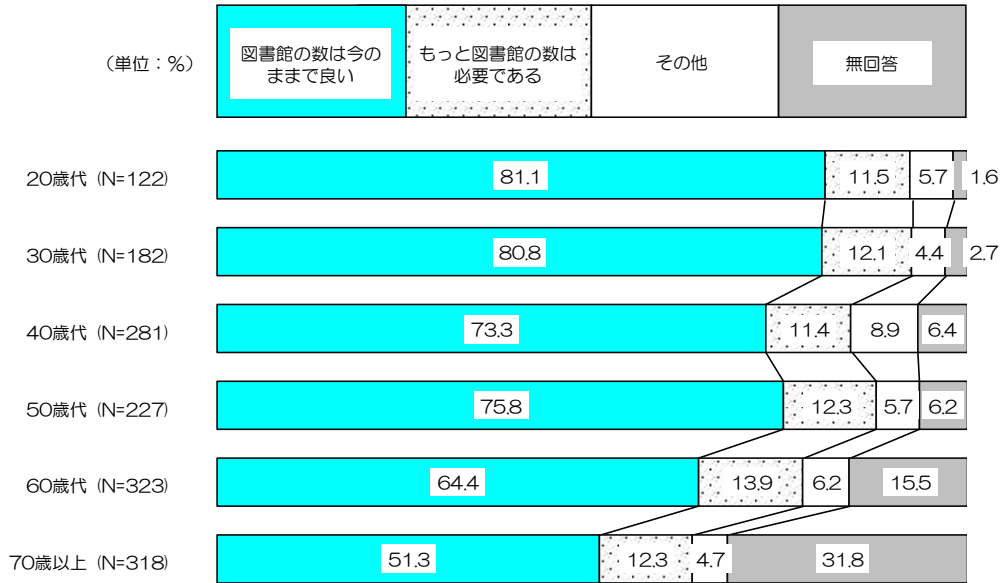
〔図表 7-5-1 市立図書館の施設数への意見（性別）〕



【性別の考察】

性別にみると、「もっと図書館の数は必要である」は『女性』の方が2.8ポイント高く13.6%である。（図表7-5-1）

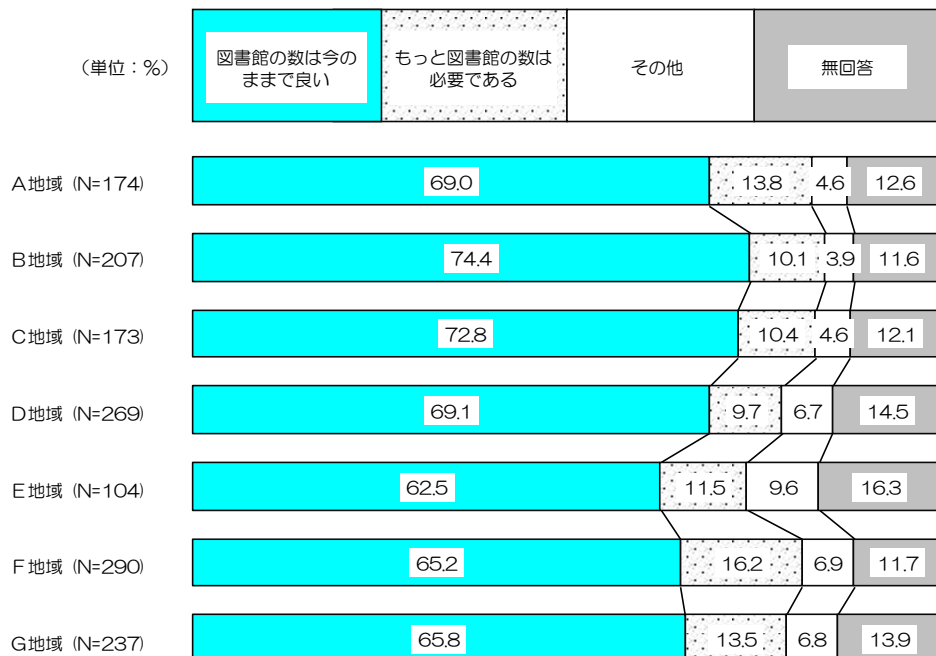
〔図表 7-5-2 市立図書館の施設数への意見（年代別）〕



【年代別の考察】

年代別にみると、「図書館の数は今のままで良い」は若年層ほど高くなっており、『20～30歳代』では8割前後である。「もっと図書館の数は必要である」はいずれの年代でも1割強である。（高齢層は「無回答」割合が高くなっている。）（図表 7-5-2）

〔図表 7-5-3 市立図書館の施設数への意見（居住地域別）〕



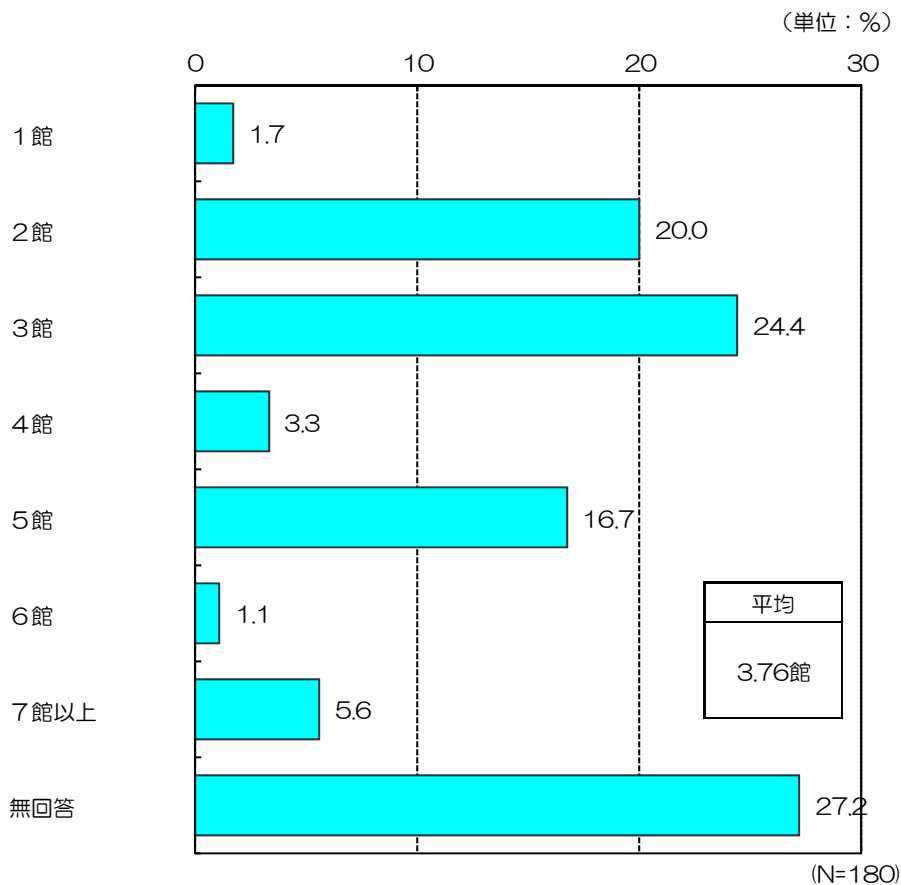
【居住地域別の考察】

居住地域別にみると、「もっと図書館の数は必要である」は『F地域』で最も高く16.2%である。（図表 7-5-3）

(6) 市内に必要な図書館施設数

問3 2-1. 【市内にもっと図書館が必要な方】市内に、あと何館くらい必要ですか。

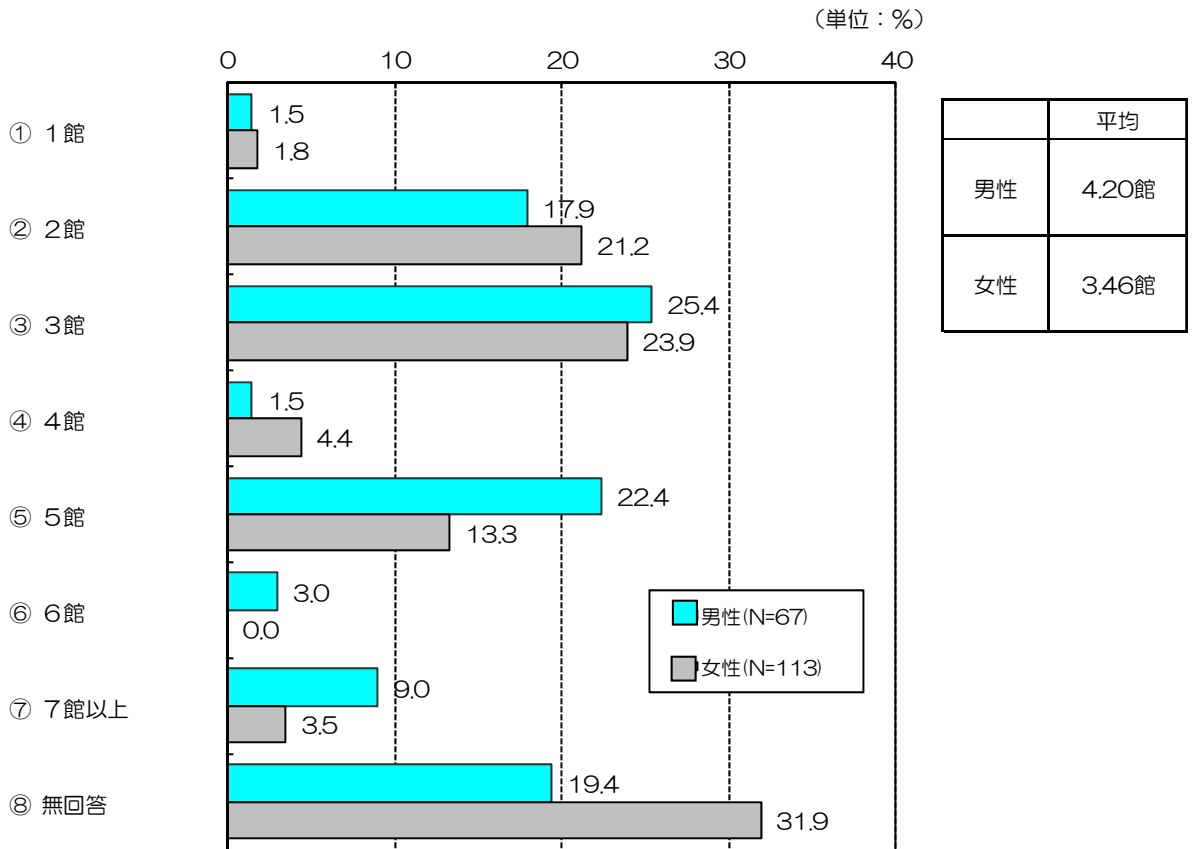
〔図表 7-6 市内に必要な図書館施設数〕



【全体の考察】

市内に必要な図書館施設数をたずねた。「3館」との回答が24.4%で最も高く、平均は3.76館であった。(図表7-6)

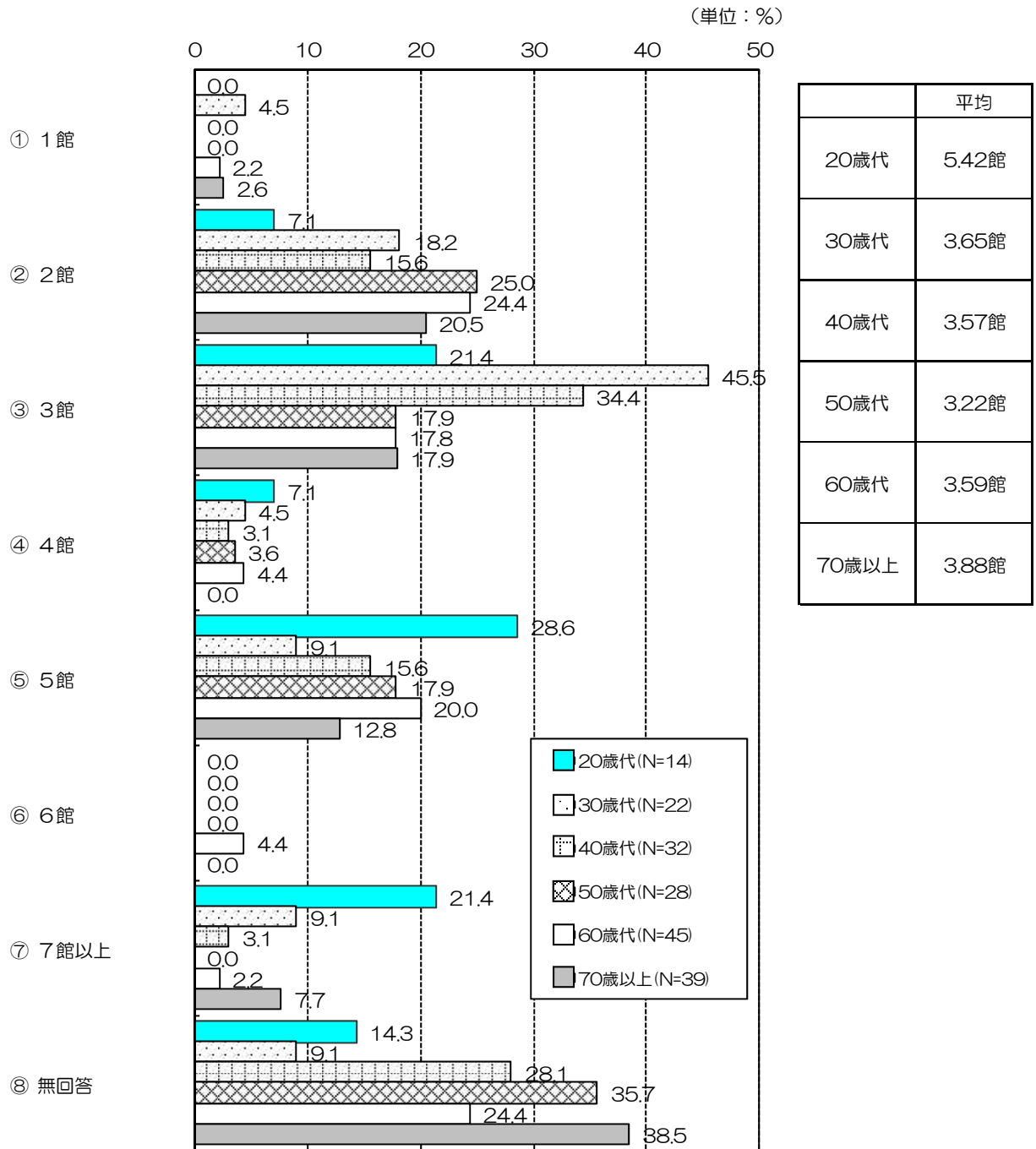
〔図表 7-6-1 市内に必要な図書館施設数（性別）〕



【性別の考察】

性別にみると、平均は『男性』で4.20館、『女性』で3.46館で、『男性』の方が多い。(図表 7-6-1)

〔図表 7-6-2 市内に必要な図書館施設数（年代別）〕



【年代別の考察】

年代別にみると、『20歳代』で平均が5.42館と多い。その他の年代では、平均は3館台である。(図表 7-6-2)