第4章 収益

1．用途別調定状況

年度（項目）	用途	家事用	業務用	公共用	浴場用	事業用	臨時用	計	分水	合計
20年度	件数(件)	995,403	64,385	5,916	430	6,567	2,192	1,074,893	12	1,074,905
	水量(㎥)	45,228,722	6,143,762	2,708,689	901,886	3,807,859	89,633	58,880,551	1,807	58,882,358
	金額(円)	6,626,318,836	1,582,186,383	956,244,127	100,582,082	1,426,502,094	64,742,260	10,756,575,782	159,374	10,756,735,156
21年度	件数(件)	992,232	62,930	5,989	391	6,325	2,080	1,069,947	12	1,069,959
	水量(㎥)	44,920,223	5,808,787	2,670,460	833,478	3,508,943	69,673	57,811,564	1,655	57,813,219
	金額(円)	6,547,568,910	1,494,396,612	944,745,232	90,682,478	1,315,893,589	50,541,931	10,443,828,752	145,966	10,443,974,718
22年度	件数(件)	992,829	61,303	6,049	388	6,111	2,108	1,068,788	12	1,068,800
	水量(㎥)	44,970,586	5,803,312	2,616,351	776,733	3,512,383	75,529	57,754,894	1,693	57,756,587
	金額(円)	6,535,459,699	1,491,598,788	925,383,493	84,323,374	1,319,088,781	54,451,290	10,410,305,425	124,431	10,410,429,856
23年度	件数(件)	993,644	60,262	5,859	363	5,941	2,269	1,068,338	12	1,068,350
	水量(㎥)	44,575,515	6,098,784	2,218,736	756,437	3,324,877	64,576	57,038,925	1,347	57,040,272
	金額(円)	6,079,595,007	1,485,798,916	739,227,669	76,809,314	1,177,478,484	45,687,201	9,604,596,591	99,002	9,604,695,593
24年度	件数(件)	995,266	59,260	5,912	333	5,788	2,364	1,068,923	12	1,068,935
	水量(㎥)	44,128,219	6,124,307	2,123,106	733,645	3,229,006	74,162	56,412,445	1,128	56,413,573
	金額(円)	5,972,603,796	1,491,298,493	707,305,210	77,207,104	1,141,459,412	52,143,591	9,442,017,606	82,906	9,442,100,512

※福祉減免差引済額

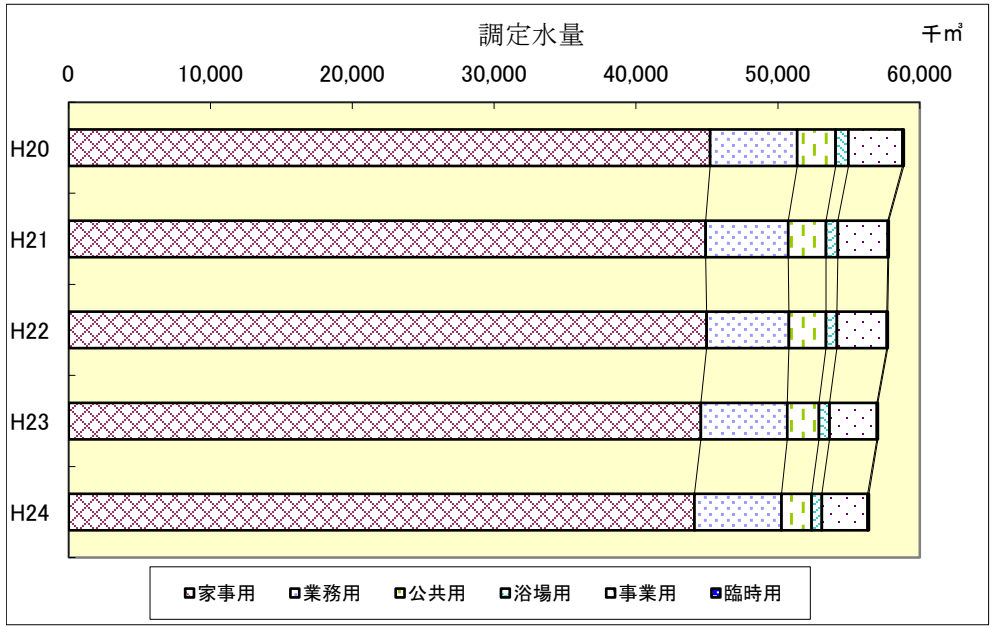

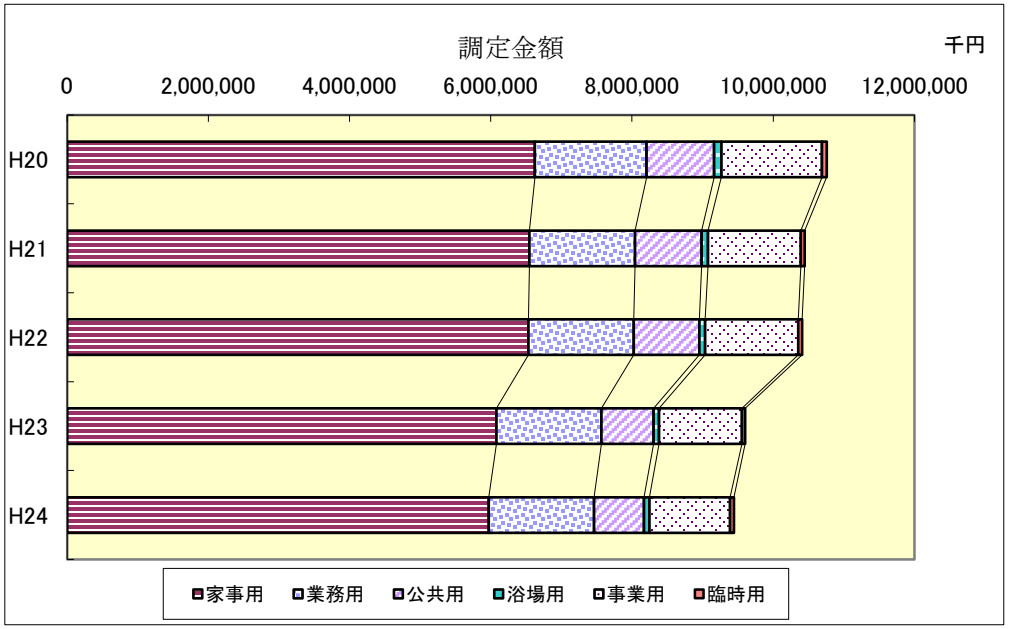

２．徴収別調定状況、未収金

各年度末 ＼ 項目		未収金又は調定（年度当初未収金）		収入		口座振替制		納付制		例外集金		雑支出		未収金	
		件数	金額	件数	金額	件数	金額	件数	金額	件数	金額	件数	金額	件数	金額
20年度	現年度	1,074,905	10,756,735,156	940,767	9,610,394,151	720,496	7,135,726,743	219,973	2,465,720,642	298	8,946,766	7	207,498	134,131	1,146,133,507
	過年度	229,011	1,868,806,950	115,924	1,081,937,682	62,020	795,143,801	53,904	286,793,881			13,275	115,253,885	99,812	671,615,383
	合計	1,303,916	12,625,542,106	1,056,691	10,692,331,833	782,516	7,930,870,544	273,877	2,752,514,523	298	8,946,766	13,282	115,461,383	233,943	1,817,748,890
21年度	現年度	1,069,959	10,443,974,718	940,375	9,359,756,700	716,777	6,953,569,001	223,373	2,397,417,886	225	8,769,813	26	821,085	129,558	1,083,396,933
	過年度	233,943	1,817,748,890	120,822	1,062,971,825	62,359	474,624,538	58,463	588,347,287			15,136	119,243,363	97,985	635,533,702
	合計	1,303,902	12,261,723,608	1,061,197	10,422,728,525	779,136	7,428,193,539	281,836	2,985,765,173	225	8,769,813	15,162	120,064,448	227,543	1,718,930,635
22年度	現年度	1,068,800	10,410,429,856	941,643	9,341,919,572	719,554	7,074,795,769	221,907	2,258,219,327	182	8,904,476	10	163,622	127,147	1,068,346,662
	過年度	227,543	1,718,930,635	126,438	1,068,923,803	62,339	463,419,326	64,099	605,504,477			16,755	106,662,975	84,350	543,343,857
	合計	1,296,343	12,129,360,491	1,068,081	10,410,843,375	781,893	7,538,215,095	286,006	2,863,723,804	182	8,904,476	16,765	106,826,597	211,497	1,611,690,519
23年度	現年度	1,068,350	9,604,695,593	938,292	8,611,570,227	719,520	6,520,962	218,575	8,595,754,924	197	9,294,341	12	71,408	130,046	993,053,958
	過年度	211,497	1,611,690,519	129,187	1,044,396,950	62,078	461,969,638	67,109	582,427,312			9,776	85,156,012	72,534	482,137,557
	合計	1,279,847	11,216,386,112	1,067,479	9,655,967,177	781,598	468,490,600	285,684	9,178,182,236	197	9,294,341	9,788	85,227,420	202,580	1,475,191,515
24年度	現年度	1,068,935	9,442,100,512	939,847	8,478,500,738	722,954	6,456,798,600	216,708	2,013,349,211	185	8,352,927	1	1,276	129,087	963,598,498
	過年度	202,580	1,475,191,515	126,596	977,215,981	62,334	434,994,780	64,262	542,221,201			14,416	81,678,832	61,568	416,296,702
	合計	1,271,515	10,917,292,027	1,066,443	9,455,716,719	785,288	6,891,793,380	280,970	2,555,570,412	185	8,352,927	14,417	81,680,108	190,655	1,379,895,200

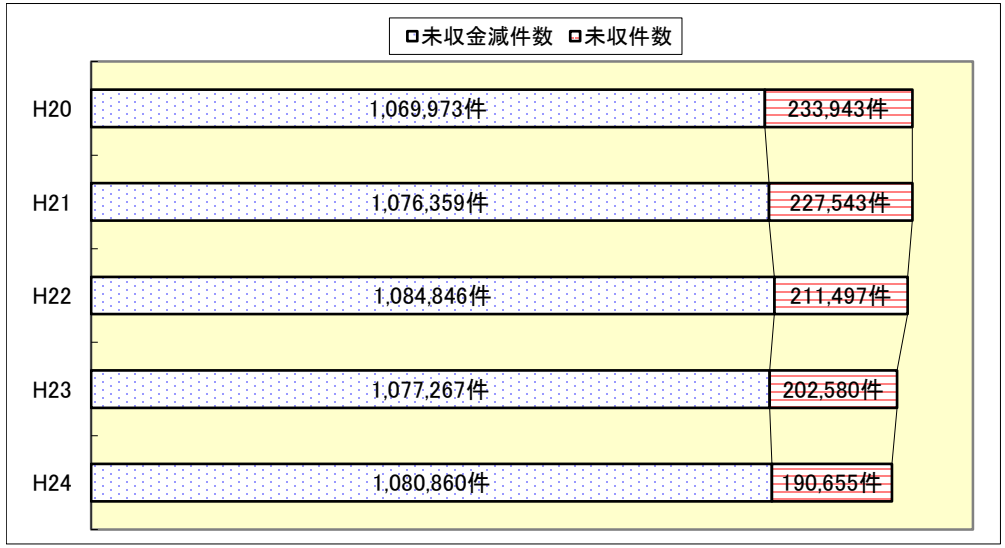



3．手数料

年度＼項目		設計審査	竣工検査	指定	証明	合計
20年度	件数(件)	2,213	2,199	44	75	4,531
	金額(円)	3,044,500	3,028,000	296,000	30,500	6,399,000
21年度	件数(件)	2,239	2,221	48	70	4,578
	金額(円)	2,866,000	2,846,000	381,000	22,400	6,115,400
22年度	件数(件)	2,312	2,300	48	76	4,736
	金額(円)	3,050,500	3,038,500	363,000	22,800	6,474,800
23年度	件数(件)	2,430	2,419	45	84	4,978
	金額(円)	3,167,500	3,156,500	342,000	26,400	6,692,400
24年度	件数(件)	2,353	2,332	39	84	4,808
	金額(円)	3,198,500	3,174,000	318,000	25,900	6,716,400

4．加入金

(1)口径別

年度＼項目		13	20	25	40	50	75	合計
20年度	件数(件)	178	703	39	9	1	0	930
	金額(円)	24,297,000	95,959,500	10,237,500	7,182,000	1,354,500	0	139,030,500
21年度	件数(件)	184	859	30	8	4	0	1,085
	金額(円)	25,116,000	117,253,500	7,875,000	6,384,000	5,418,000	0	162,046,500
22年度	件数(件)	129	872	16	13	9	0	1,039
	金額(円)	17,608,500	119,028,000	4,200,000	10,374,000	12,190,500	0	163,401,000
23年度	件数(件)	219	850	31	8	2	0	1,110
	金額(円)	29,893,500	116,025,000	8,137,500	6,384,000	2,709,000	0	163,149,000
24年度	件数(件)	234	855	40	15	2	0	1,146
	金額(円)	31,941,000	116,707,500	10,500,000	11,970,000	2,709,000	0	173,827,500

(2)増口径別

年度＼項目		13→25	13→40	20→25	20→40	25→40	25→50	その他	合計
20年度	件数(件)	20	7	13	6	7	3	46	102
	金額(円)	2,520,000	4,630,500	1,638,000	3,969,000	3,748,500	3,276,000	8,872,500	28,654,500
21年度	件数(件)	13	8	8	8	9	2	52	100
	金額(円)	1,638,000	5,292,000	1,008,000	5,292,000	4,819,500	2,184,000	12,516,000	32,749,500
22年度	件数(件)	14	6	9	11	6	2	38	86
	金額(円)	1,764,000	3,969,000	1,134,000	7,276,500	3,213,000	2,184,000	19,068,000	38,608,500
23年度	件数(件)	13	4	5	9	3	2	49	85
	金額(円)	1,638,000	2,646,000	630,000	5,953,500	1,606,500	2,184,000	8,641,500	23,299,500
24年度	件数(件)	17	6	12	5	11	2	50	103
	金額(円)	2,142,000	3,969,000	1,512,000	3,307,500	5,890,500	2,184,000	22,585,500	41,590,500

５．上下水道料金表（上水道料金：平成23年3月1日改定　下水道使用料：平成18年3月1日改定）

上水道料金表（１ヵ月分）

用途	基本料金	超過料金（1㎥につき）
家事用	7㎥　608円	8～10㎥　98円
		11～20㎥　146円
		21～30㎥　208円
		31㎥以上　247円
業務用	10㎥　1,462円	247円
公共用	30㎥　4,472円	326円
浴場用	500㎥　31,000円	501～600㎥　62円
		601～2,000㎥　102円
		2,001～3,000㎥　104円
		3,001～4,000㎥　113円
		4,001～5,000㎥　123円
		5,001～6,000㎥　189円
		6,001㎥以上　247円
事業用	30㎥　6,604円	347円
臨時用	10㎥　4,858円	580円

下水道使用料（１ヵ月分）

用途	基本料金	超過料金（1㎥につき）
一般用	7㎥　574円	8～15㎥　88円
		16～20㎥　124円
		21～30㎥　153円
		31～50㎥　184円
		51～100㎥　221円
		101～500㎥　255円
		501～1000㎥　279円
		1001㎥以上　312円
浴場用	2,500㎥まで	19円
	2,501㎥以上	22円

上水道料金表（２ヵ月分）

用途	基本料金	超過料金（1㎥につき）
家事用	14㎥　1,216円	15～20㎥　98円
		21～40㎥　146円
		41～60㎥　208円
		61㎥以上　247円
業務用	20㎥　2,924円	247円
公共用	60㎥　8,944円	326円
浴場用	1,000㎥　62,000円	1,001～1,200㎥　62円
		1,201～4,000㎥　102円
		4,001～6,000㎥　104円
		6,001～8,000㎥　113円
		8,001～10,000㎥　123円
		10,001～12,000㎥　189円
		12,001㎥以上　247円
事業用	60㎥　13,208円	347円
臨時用	20㎥　9,716円	580円

下水道使用料（２ヵ月分）

用途	基本料金	超過料金（1㎥につき）
一般用	14㎥　1,148円	15～30㎥　88円
		31～40㎥　124円
		41～60㎥　153円
		61～100㎥　184円
		101～200㎥　221円
		201～1,000㎥　255円
		1,001～2,000㎥　279円
		2,001㎥以上　312円
浴場用	5,000㎥まで	19円
	5,001㎥以上	22円

※上記表の各料金には消費税等相当額は含まない。

※請求額は各料金に100分の105を乗じた額（1円未満の端数は切り捨て）とする。

上水道料金：平成23年3月1日改定
下水道使用料：平成18年3月1日改定

【家事用】料金早見表（２ヵ月分）

水量	上水道料金	下水道使用料	合計	水量	上水道料金	下水道使用料	合計	水量	上水道料金	下水道使用料	合計
m³	円	円	円	m³	円	円	円	m³	円	円	円
0	1,276	1,205	2,481								
1	1,276	1,205	2,481	51	7,362	5,752	13,114	101	19,961	15,158	35,119
2	1,276	1,205	2,481	52	7,581	5,913	13,494	102	20,220	15,390	35,610
3	1,276	1,205	2,481	53	7,799	6,074	13,873	103	20,480	15,622	36,102
4	1,276	1,205	2,481	54	8,017	6,234	14,251	104	20,739	15,855	36,594
5	1,276	1,205	2,481	55	8,236	6,395	14,631	105	20,998	16,087	37,085
6	1,276	1,205	2,481	56	8,454	6,556	15,010	106	21,258	16,319	37,577
7	1,276	1,205	2,481	57	8,673	6,716	15,389	107	21,517	16,551	38,068
8	1,276	1,205	2,481	58	8,891	6,877	15,768	108	21,777	16,783	38,560
9	1,276	1,205	2,481	59	9,109	7,038	16,147	109	22,036	17,015	39,051
10	1,276	1,205	2,481	60	9,328	7,198	16,526	110	22,295	17,247	39,542
11	1,276	1,205	2,481	61	9,587	7,392	16,979	111	22,555	17,479	40,034
12	1,276	1,205	2,481	62	9,846	7,585	17,431	112	22,814	17,711	40,525
13	1,276	1,205	2,481	63	10,106	7,778	17,884	113	23,073	17,943	41,016
14	1,276	1,205	2,481	64	10,365	7,971	18,336	114	23,333	18,175	41,508
15	1,379	1,297	2,676	65	10,624	8,164	18,788	115	23,592	18,407	41,999
16	1,482	1,390	2,872	66	10,884	8,358	19,242	116	23,851	18,639	42,490
17	1,585	1,482	3,067	67	11,143	8,551	19,694	117	24,111	18,871	42,982
18	1,688	1,575	3,263	68	11,403	8,744	20,147	118	24,370	19,103	43,473
19	1,791	1,667	3,458	69	11,662	8,937	20,599	119	24,629	19,335	43,964
20	1,894	1,759	3,653	70	11,921	9,130	21,051	120	24,889	19,567	44,456
21	2,047	1,852	3,899	71	12,181	9,324	21,505	121	25,148	19,799	44,947
22	2,200	1,944	4,144	72	12,440	9,517	21,957	122	25,407	20,031	45,438
23	2,354	2,037	4,391	73	12,699	9,710	22,409	123	25,667	20,263	45,930
24	2,507	2,129	4,636	74	12,959	9,903	22,862	124	25,926	20,496	46,422
25	2,660	2,221	4,881	75	13,218	10,096	23,314	125	26,185	20,728	46,913
26	2,814	2,314	5,128	76	13,477	10,290	23,767	126	26,445	20,960	47,405
27	2,967	2,406	5,373	77	13,737	10,483	24,220	127	26,704	21,192	47,896
28	3,120	2,499	5,619	78	13,996	10,676	24,672	128	26,964	21,424	48,388
29	3,273	2,591	5,864	79	14,255	10,869	25,124	129	27,223	21,656	48,879
30	3,427	2,683	6,110	80	14,515	11,062	25,577	130	27,482	21,888	49,370
31	3,580	2,814	6,394	81	14,774	11,256	26,030	131	27,742	22,120	49,862
32	3,733	2,944	6,677	82	15,033	11,449	26,482	132	28,001	22,352	50,353
33	3,887	3,074	6,961	83	15,293	11,642	26,935	133	28,260	22,584	50,844
34	4,040	3,204	7,244	84	15,552	11,835	27,387	134	28,520	22,816	51,336
35	4,193	3,334	7,527	85	15,811	12,028	27,839	135	28,779	23,048	51,827
36	4,347	3,465	7,812	86	16,071	12,222	28,293	136	29,038	23,280	52,318
37	4,500	3,595	8,095	87	16,330	12,415	28,745	137	29,298	23,512	52,810
38	4,653	3,725	8,378	88	16,590	12,608	29,198	138	29,557	23,744	53,301
39	4,806	3,855	8,661	89	16,849	12,801	29,650	139	29,816	23,976	53,792
40	4,960	3,985	8,945	90	17,108	12,994	30,102	140	30,076	24,208	54,284
41	5,178	4,146	9,324	91	17,368	13,188	30,556	141	30,335	24,440	54,775
42	5,397	4,307	9,704	92	17,627	13,381	31,008	142	30,594	24,672	55,266
43	5,615	4,467	10,082	93	17,886	13,574	31,460	143	30,854	24,904	55,758
44	5,833	4,628	10,461	94	18,146	13,767	31,913	144	31,113	25,137	56,250
45	6,052	4,789	10,841	95	18,405	13,960	32,365	145	31,372	25,369	56,741
46	6,270	4,949	11,219	96	18,664	14,154	32,818	146	31,632	25,601	57,233
47	6,489	5,110	11,599	97	18,924	14,347	33,271	147	31,891	25,833	57,724
48	6,707	5,271	11,978	98	19,183	14,540	33,723	148	32,151	26,065	58,216
49	6,925	5,431	12,356	99	19,442	14,733	34,175	149	32,410	26,297	58,707
50	7,144	5,592	12,736	100	19,702	14,926	34,628	150	32,669	26,529	59,198

※消費税等相当額を含む。

６．水道料金変遷

区分	1		2		3		4	
	昭和４２年４月		昭和４７年４月		昭和５１年７月		昭和５３年４月	
用途	基本料金	超過料金(1㎥につき)	基本料金	超過料金(1㎥につき)	基本料金	超過料金(1㎥につき)	基本料金	超過料金(1㎥につき)
家事専用	10㎥ 250円	35円	7㎥ 250円	8～10㎥ 40円 11～15㎥ 45円 16㎥以上 50円	7㎥ 330円	8～10㎥ 50円 11～20㎥ 70円 21～30㎥ 90円 31㎥以上 110円	7㎥ 360円	8～10㎥ 55円 11～20㎥ 80円 21～30㎥ 105円 31㎥以上 130円
家事共用	8㎥ 140円	32円	7㎥ 140円	8～10㎥ 35円 11㎥以上 40円	7㎥ 200円	8～10㎥ 50円 11㎥以上 60円	7㎥ 220円	8～10㎥ 55円 11㎥以上 70円
業務用	10㎥ 280円	43円	10㎥ 400円	63円	10㎥ 670円	110円	10㎥ 790円	130円
公共用	30㎥ 760円	37円	30㎥ 1,100円	64円	30㎥ 1,900円	125円	30㎥ 2,250円	150円
浴場用	300㎥ 5,700円	35円	300㎥ 6,600円	43円	600㎥ 17,000円	53円	600㎥ 22,000円	57円
事業用	30㎥ 1,000円	44円	30㎥ 1,400円	65円	30㎥ 2,900円	140円	30㎥ 3,500円	170円
臨時用	—	—	—	100円	10㎥ 1,900円	205円	10㎥ 2,280円	250円

区分	5		6		7		8	
	昭和５９年３月３０日議決							
	昭和５９年５月		昭和６０年４月		平成６年１０月		平成１３年１０月	
用途	基本料金	超過料金(1㎥につき)	基本料金	超過料金(1㎥につき)	基本料金	超過料金(1㎥につき)	基本料金	超過料金(1㎥につき)
家事専用	7㎥ 470円	8～10㎥ 70円 11～20㎥ 105円 21～30㎥ 145円 31㎥以上 185円	7㎥ 500円	8～10㎥ 80円 11～20㎥ 120円 21～30㎥ 160円 31㎥以上 195円	7㎥ 600円	8～10㎥ 95円 11～20㎥ 145円 21～30㎥ 195円 31㎥以上 235円	7㎥ 645円	8～10㎥ 104円 11～20㎥ 155円 21～30㎥ 220円 31㎥以上 262円
家事共用	7㎥ 300円	8～10㎥ 70円 11㎥以上 95円	7㎥ 320円	8～10㎥ 80円 11㎥以上 105円	7㎥ 370円	8～10㎥ 90円 11㎥以上 125円	廃止	
業務用	10㎥ 1,090円	185円	10㎥ 1,150円	195円	10㎥ 1,420円	235円	10㎥ 1,550円	262円
公共用	30㎥ 3,100円	215円	30㎥ 3,350円	230円	30㎥ 4,200円	290円	30㎥ 4,740円	345円
浴場用	600㎥ 30,000円	75円	600㎥ 32,000円	84円	600㎥ 38,000円	96円	600㎥ 39,000円	108円
事業用	30㎥ 4,800円	245円	30㎥ 5,200円	260円	30㎥ 6,400円	325円	30㎥ 7,000円	368円
臨時用	10㎥ 3,300円	365円	10㎥ 3,600円	400円	10㎥ 4,550円	530円	10㎥ 5,150円	615円

※平成13年より5%外税

区分 / 用途	9 平成１８年３月 基本料金		超過料金（1㎥につき）		区分 / 用途	10 平成２３年３月 基本料金		超過料金（1㎥につき）	
家事用	7㎥	645円	8～10㎥	104円	家事用	7㎥	608円	8～10㎥	98円
			11～20㎥	155円				11～20㎥	146円
			21～30㎥	220円				21～30㎥	208円
			31㎥以上	262円				31㎥以上	247円
業務用	10㎥	1,550円		262円	業務用	10㎥	1,462円		247円
公共用	30㎥	4,740円		345円	公共用	30㎥	4,472円		326円
浴場用	500㎥	32,500円	501～600㎥	65円	浴場用	500㎥	31,000円	501～600㎥	62円
			601～2,000㎥	108円				601～2,000㎥	102円
			2,001～3,000㎥	110円				2,001～3,000㎥	104円
			3,001～4,000㎥	120円				3,001～4,000㎥	113円
			4,001～5,000㎥	130円				4,001～5,000㎥	123円
			5,001～6,000㎥	200円				5,001～6,000㎥	189円
			6,000㎥以上	262円				6,001㎥以上	247円
事業用	30㎥	7,000円		368円	事業用	30㎥	6,604円		347円
臨時用	10㎥	5,150円		615円	臨時用	10㎥	4,858円		580円

７．現行手数料

種類	口径	単位	金額	備考
設計手数料	25mm以下	1栓	1,000円	—
	26～50mm		2,000円	
	51mm以上		3,000円	
給水装置工事事業者指定手数料	—	1件	10,000円	—
設計審査手数料	25mm以下	1栓	1,000円	—
	26～50mm		2,000円	
	51mm以上		3,000円	
工事検査手数料	25mm以下	1栓	1,000円	分岐1栓を増すごとに半額を加算
	26～50mm		2,000円	
	51mm以上		3,000円	
指定給水装置工事事業者指定証書再交付手数料	—	1件	1,000円	—
境界明示手数料	—	1筆	1,000円	1筆増すごとに500円加算
証明手数料	—	1件	300円	履行証明、指定給水装置工事事業者証明、開栓証明、閉栓証明、支払い証明、その他証明

８．加入金変遷

区分 / 口径	1	2	3	4
	昭和４９年１２月	昭和５１年７月	平成６年１０月	平成１３年１０月
13mm	30,000円	50,000円	130,000円	136,500円
20mm	60,000円	100,000円		
25mm	100,000円	170,000円	250,000円	262,500円
40mm	310,000円	520,000円	760,000円	798,000円
50mm	540,000円	900,000円	1,290,000円	1,354,500円
75mm	1,500,000円	2,500,000円	3,460,000円	3,633,000円
100mm	3,000,000円	5,000,000円	7,010,000円	7,360,500円
150mm	8,300,000円	14,000,000円	19,140,000円	20,097,000円
200mm以上	水道企業管理者が別に定める	水道企業管理者が別に定める	水道企業管理者が別に定める	上下水道事業管理者がそのつど定める

第５章　給水

１．給水工事

年度＼項目		新設工事	改造工事	撤去工事	その他工事	合計
20年度	件数(件)	1,034	1,014	35	152	2,235
21年度	件数(件)	1,108	975	20	161	2,264
22年度	件数(件)	1,115	1,032	24	165	2,336
23年度	件数(件)	1,190	1,082	30	158	2,460
24年度	件数(件)	1,059	1,105	31	189	2,384

２．メーター異動状況

年度＼項目		前年度設置数	13	20	25	40	50	75	100	150	200	計	設置累計
20年度	取付	186,084	16,448	7,883	1,817	411	72	20	5	1	0	26,657	186,694
	引揚		17,252	6,545	1,762	397	61	24	5	1	0	26,047	
21年度	取付	186,694	10,355	7,312	1,093	319	54	20	4	0	0	19,157	187,075
	引揚		11,387	5,928	1,102	300	39	16	4	0	0	18,776	
22年度	取付	187,075	10,054	7,405	1,628	266	118	17	5	0	0	19,493	188,829
	引揚		9,972	5,834	1,571	246	99	12	5	0	0	17,739	
23年度	取付	188,829	15,344	11,050	1,577	422	90	16	3	0	0	28,502	191,003
	引揚		15,049	9,291	1,490	397	78	19	4	0	0	26,328	
24年度	取付	191,003	13,626	10,758	1,308	524	118	34	7	0	0	26,375	192,575
	引揚		13,700	9,264	1,224	478	98	32	7	0	0	24,803	

３．修繕工事

(1)給水管修繕

年度＼項目		種別									合計
		口金	ＬＰ	ＶＰ(50以下)	ＰＰ	ＧＰ	ﾒｰﾀｰ	止水栓	出水不良	分岐栓	
20年度	件数(件)	0	4	423	256	5	109	1,338	1	188	2,324
21年度	件数(件)	1	148	445	189	6	114	1,077	0	66	2,046
22年度	件数(件)	3	295	612	252	14	105	1,245	0	77	2,603
23年度	件数(件)	0	335	545	257	9	81	1,094	0	76	2,397
24年度	件数(件)	3	255	454	270	23	78	1,072	13	125	2,293

(2)配水管修繕

年度＼項目		種別					合計
		ＶＰ(75)	鋳鉄管	石綿管	消火栓	仕切弁	
20年度	件数(件)	10	8	0	44	19	81
21年度	件数(件)	3	26	0	48	22	99
22年度	件数(件)	6	13	4	44	11	78
23年度	件数(件)	16	10	1	39	5	71
24年度	件数(件)	20	21	0	67	13	121