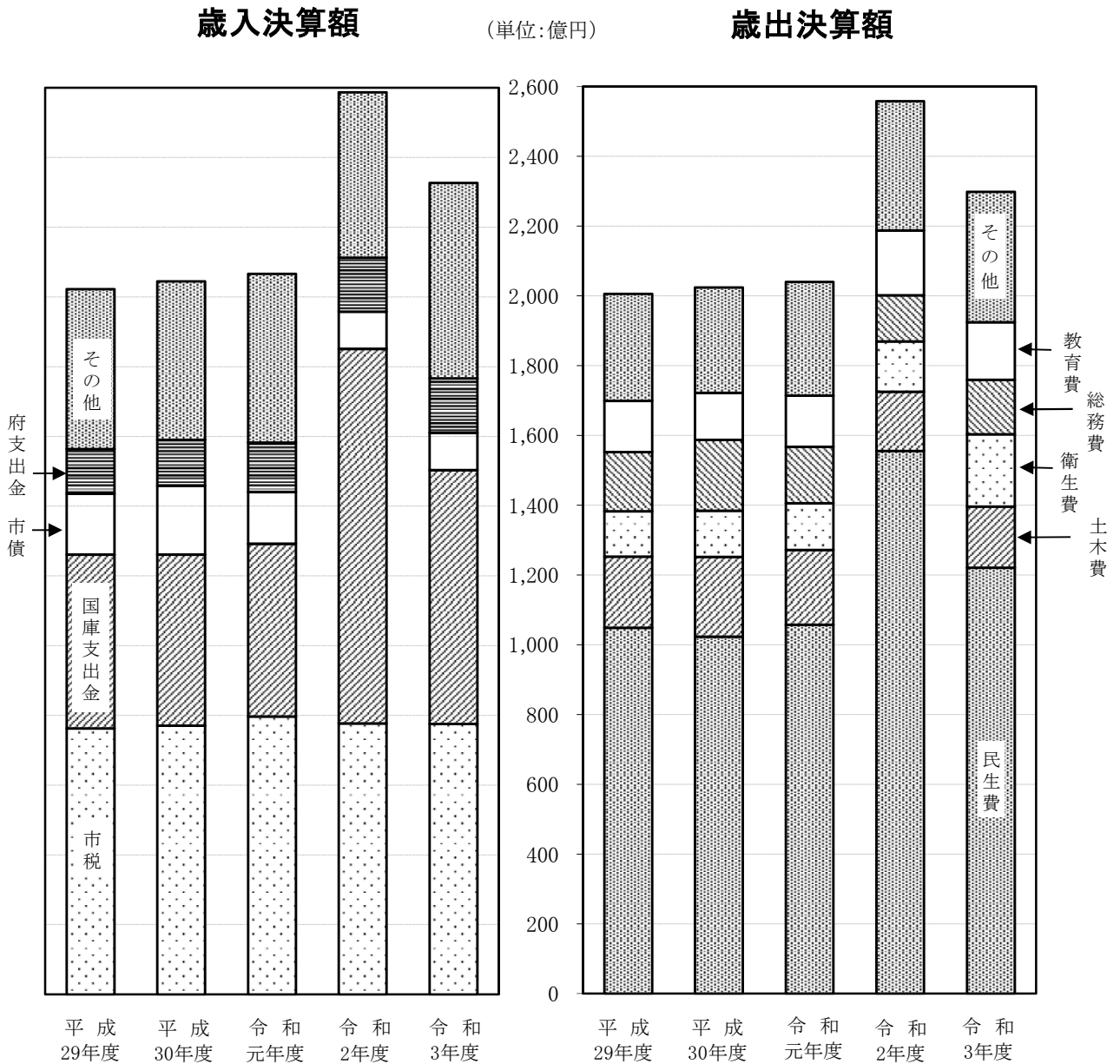


XVIII 行 財 政

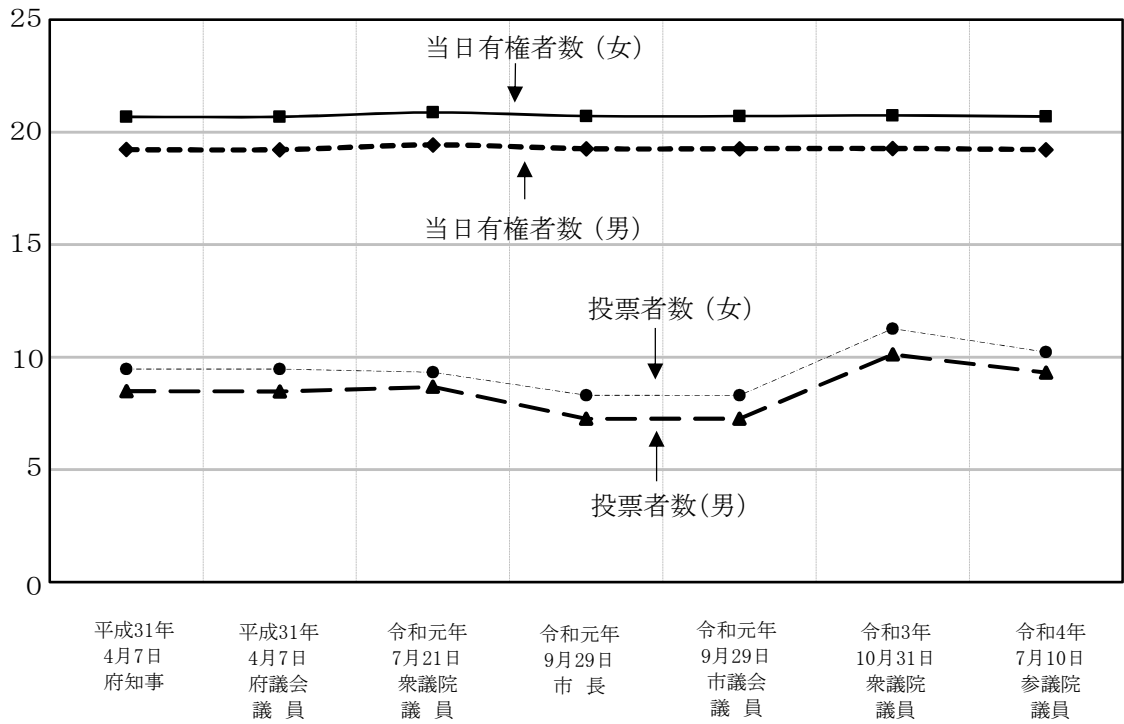
# 行 財 政

## 一般会計歳入・歳出決算額



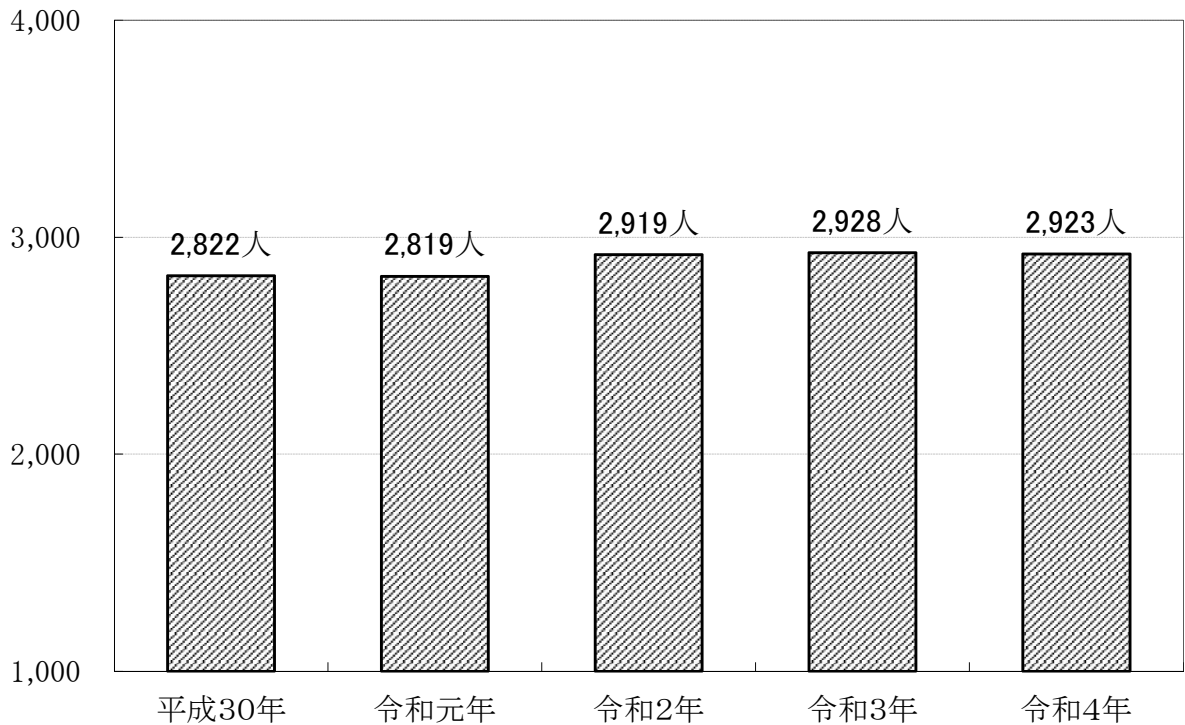
# 投票結果

単位:万人



# 市職員数

単位:人



# 1. 歳入・歳出

## (1) 歳

単位:千円

科 目	平成 2 9 年 度		平成 3 0 年 度	
	予 算 現 額	決 算 額	予 算 現 額	決 算 額
<b>一 般 会 計</b>	<b>207 985 274</b>	<b>202 216 743</b>	<b>211 637 934</b>	<b>204 452 701</b>
<b>市 税</b>	<b>76 053 000</b>	<b>76 241 676</b>	<b>76 986 000</b>	<b>77 047 930</b>
市 民 税	30 498 000	30 171 018	31 098 000	31 130 365
市 定 資 産 税	31 745 000	31 930 722	31 719 000	31 767 515
軽 自 動 車 税	581 000	586 241	604 000	605 625
市 た ば こ 税	4 203 000	4 453 267	4 473 000	4 461 787
入 湯 税	2 000	1 815	2 000	1 709
事 業 所 税	2 170 000	2 200 054	2 240 000	2 228 436
都 市 計 画 税	6 854 000	6 898 560	6 850 000	6 852 493
地 方 譲 与 税	718 000	748 427	732 000	756 054
利 子 割 交 付 金	159 000	154 413	142 000	146 239
配 当 割 交 付 金	312 000	438 133	338 000	348 152
株 式 等 譲 渡 所 得 割 交 付 金	512 000	444 086	296 000	295 244
地 方 消 費 税 交 付 金	9 365 000	9 307 840	9 100 000	9 098 982
自 動 車 取 得 税 交 付 金	363 000	381 153	409 000	409 207
地 方 特 例 交 付 金	360 317	360 317	404 338	404 338
地 方 交 付 税	19 211 335	19 312 288	19 925 443	20 023 576
交 通 安 全 対 策 特 別 交 付 金	80 000	71 404	75 000	65 428
分 担 金 及 び 負 担 金	2 329 147	2 280 933	2 239 549	2 110 754
使 用 料 及 び 手 数 料	2 736 421	2 665 039	2 828 863	2 800 469
国 庫 支 出 金	51 361 386	49 874 790	50 129 504	49 043 254
府 支 出 金	13 209 196	12 872 355	14 327 129	13 175 721
財 産 収 入 金	1 438 139	1 671 116	411 099	990 463
寄 附 金	105 959	126 202	162 490	159 545
繰 入 金	4 435 094	3 326 117	3 247 354	1 742 543
繰 上 収 入	3 169 777	3 321 451	4 374 071	4 453 206
市 債 入 金	20 871 700	17 424 200	23 881 000	19 752 500
繰 越 金	1 194 803	1 194 804	1 629 094	1 629 095
環 境 性 能 割 交 付 金	-	-	-	-
法 人 事 業 税 交 付 金	-	-	-	-
<b>特 別 会 計</b>	<b>131 119 165</b>	<b>128 464 989</b>	<b>121 326 397</b>	<b>121 130 942</b>
国 民 健 康 保 険 事 業	72 265 759	69 479 598	58 792 533	57 569 302
奨 学 事 業	44 626	102 072	47 371	115 292
財 産 区 管 理	68 810	829 154	43 808	813 064
公 共 用 地 先 行 取 得 事 業	839 055	755 530	869 592	808 967
交 通 災 害 共 済 事 業	32 219	218 530	30 213	218 342
火 災 共 済 事 業	32 168	331 966	23 918	340 668
介 護 老 人 保 健 施 設	-	-	-	-
介 護 保 険 事 業	44 324 899	43 483 391	45 754 674	45 658 051
母 子 父 子 寡 婦 福 祉 資 金 貸 付 事 業	98 298	157 948	72 509	179 840
後 期 高 齢 者 医 療	11 208 881	11 320 670	11 311 348	11 590 943
病 院 事 業 債 管 理	2 204 450	1 786 130	4 380 431	3 836 471
<b>企 業 会 計</b>	<b>41 130 919</b>	<b>40 298 912</b>	<b>38 630 877</b>	<b>37 528 816</b>
<b>水 道 事 業</b>	<b>11 759 289</b>	<b>11 721 886</b>	<b>11 462 982</b>	<b>11 457 392</b>
収 益 的 収 入	10 204 879	10 166 330	10 047 295	10 038 593
資 本 的 収 入	1 554 410	1 555 556	1 415 687	1 418 799
<b>下 水 道 事 業</b>	<b>29 371 630</b>	<b>28 577 026</b>	<b>27 167 895</b>	<b>26 071 424</b>
収 益 的 収 入	17 706 297	17 598 494	17 400 960	17 306 449
資 本 的 収 入	11 665 333	10 978 532	9 766 935	8 764 975

資料:東大阪市決算書

予算、決算（つづく）

入

令和元年度		令和2年度		令和3年度	
予算現額	決算額	予算現額	決算額	予算現額	決算額
<b>212 901 242</b>	<b>206 607 652</b>	<b>270 622 505</b>	<b>258 678 043</b>	<b>248 190 920</b>	<b>232 670 015</b>
<b>79 642 000</b>	<b>79 651 128</b>	<b>77 206 000</b>	<b>77 710 422</b>	<b>76 832 000</b>	<b>77 467 415</b>
33 174 000	33 146 438	30 930 000	31 405 550	<b>30 587 000</b>	<b>31 038 512</b>
32 099 000	32 029 274	32 147 000	32 181 767	<b>32 081 000</b>	<b>32 115 667</b>
640 000	637 147	677 000	678 475	<b>679 000</b>	<b>700 532</b>
4 488 000	4 481 486	4 145 000	4 134 197	<b>4 320 000</b>	<b>4 429 839</b>
2 000	1 695	2 000	579	<b>1 000</b>	<b>583</b>
2 351 000	2 479 242	2 417 000	2 408 381	<b>2 341 000</b>	<b>2 369 300</b>
6 888 000	6 875 846	6 888 000	6 901 472	<b>6 823 000</b>	<b>6 812 982</b>
761 000	769 847	823 000	804 676	<b>805 000</b>	<b>823 047</b>
93 000	89 348	89 000	87 855	<b>89 000</b>	<b>71 987</b>
413 000	412 416	370 000	373 421	<b>572 000</b>	<b>570 543</b>
238 000	237 519	419 000	425 242	<b>644 000</b>	<b>642 622</b>
8 680 000	8 678 567	10 800 000	10 627 307	<b>11 580 000</b>	<b>11 555 086</b>
200 000	218 429	-	19	-	-
1 037 543	943 700	498 358	498 358	<b>1 326 427</b>	<b>1 327 645</b>
19 992 453	20 170 254	20 070 502	20 160 144	<b>25 049 343</b>	<b>25 252 571</b>
75 000	64 577	70 000	74 467	<b>70 000</b>	<b>72 678</b>
1 978 432	1 840 401	1 817 138	1 582 358	<b>1 733 652</b>	<b>1 503 626</b>
2 770 619	2 629 912	2 316 288	2 147 165	<b>2 335 388</b>	<b>2 231 624</b>
51 844 074	49 568 768	111 682 458	107 429 960	<b>82 143 559</b>	<b>72 827 542</b>
15 099 439	14 141 716	15 718 474	15 369 958	<b>15 973 439</b>	<b>15 623 411</b>
2 586 545	3 120 777	492 085	691 381	<b>624 088</b>	<b>864 294</b>
71 444	69 360	149 770	186 397	<b>807 070</b>	<b>784 079</b>
5 024 813	3 755 409	8 961 473	3 325 123	<b>7 917 326</b>	<b>3 920 540</b>
3 189 263	3 245 603	2 866 903	3 286 735	<b>2 235 213</b>	<b>2 356 627</b>
17 758 800	14 836 500	13 052 845	10 692 900	<b>13 365 900</b>	<b>10 699 100</b>
1 405 817	2 095 425	2 595 211	2 595 211	<b>2 874 515</b>	<b>2 874 516</b>
40 000	67 996	134 000	137 964	<b>161 000</b>	<b>161 579</b>
-	-	490 000	470 980	<b>1 052 000</b>	<b>1 039 486</b>
<b>120 158 437</b>	<b>120 990 573</b>	<b>120 012 356</b>	<b>122 026 648</b>	<b>124 869 499</b>	<b>126 295 450</b>
55 575 282	55 296 651	53 289 136	54 355 942	<b>56 307 627</b>	<b>57 017 225</b>
43 657	125 267	38 454	136 506	<b>37 864</b>	<b>149 540</b>
44 848	813 937	48 148	813 509	<b>44 947</b>	<b>811 711</b>
563 101	561 047	1 701 307	1 460 962	<b>1 528 240</b>	<b>1 035 887</b>
30 091	217 584	30 821	218 298	<b>30 541</b>	<b>219 772</b>
23 782	348 360	22 807	349 563	<b>22 327</b>	<b>357 323</b>
-	-	-	-	-	-
47 851 207	47 836 003	49 158 097	48 885 716	<b>51 243 115</b>	<b>50 837 703</b>
48 808	229 590	113 777	286 355	<b>181 772</b>	<b>288 433</b>
11 987 728	12 141 212	12 518 868	12 850 096	<b>12 882 012</b>	<b>13 094 572</b>
3 989 933	3 420 923	3 090 941	2 669 701	<b>2 591 054</b>	<b>2 483 284</b>
<b>40 707 139</b>	<b>37 704 862</b>	<b>41 529 439</b>	<b>40 695 420</b>	<b>38 392 589</b>	<b>36 567 438</b>
<b>12 954 855</b>	<b>11 889 174</b>	<b>13 308 435</b>	<b>13 549 710</b>	<b>11 367 087</b>	<b>10 866 938</b>
9 898 266	9 944 037	9 711 150	9 948 638	<b>9 756 008</b>	<b>9 766 959</b>
3 056 589	1 945 137	3 597 285	3 601 072	<b>1 611 079</b>	<b>1 099 979</b>
<b>27 752 284</b>	<b>25 815 688</b>	<b>28 221 004</b>	<b>27 145 710</b>	<b>27 025 502</b>	<b>25 700 500</b>
17 242 598	17 226 378	17 066 381	17 012 153	<b>16 851 000</b>	<b>16 871 985</b>
10 509 686	8 589 310	11 154 623	10 133 557	<b>10 174 502</b>	<b>8 828 515</b>

## 1. 歳入・歳出

## (2) 歳

単位:千円

科 目	平成 2 9 年 度		平成 3 0 年 度	
	予 算 現 額	決 算 額	予 算 現 額	決 算 額
<b>一 般 会 計</b>	<b>207 985 274</b>	<b>200 587 648</b>	<b>211 637 934</b>	<b>202 357 275</b>
議 会 費	835 846	781 234	821 065	773 420
議 務 費	17 787 908	16 961 834	20 836 864	20 315 213
民 生 費	108 155 269	104 882 184	105 489 307	102 296 636
衛 生 費	13 725 981	12 990 149	13 832 141	13 200 174
産 業 費	2 774 898	2 694 410	3 065 781	2 810 045
土 木 費	21 608 052	20 357 740	24 537 503	22 891 953
消 防 費	7 289 817	6 961 336	5 354 640	5 247 718
教 育 費	15 360 028	14 654 955	16 106 526	13 520 198
公 債 費	17 156 106	17 148 323	18 267 885	18 019 880
諸 支 出 金	3 155 485	3 155 484	3 282 159	3 282 038
予 備 費	135 885	-	44 063	-
<b>特 別 会 計</b>	<b>131 119 165</b>	<b>124 326 032</b>	<b>121 326 397</b>	<b>117 756 080</b>
国 民 健 康 保 險 事 業	72 265 759	67 641 175	58 792 533	57 157 954
奨 学 事 業	44 626	31 894	47 371	33 947
財 産 区 管 理	68 810	34 767	43 808	20 277
公 共 用 地 先 行 取 得 事 業	839 055	729 550	869 592	771 488
交 通 災 害 共 済 事 業	32 219	19 826	30 213	19 389
火 災 共 済 事 業	32 168	9 605	23 918	9 880
介 護 老 人 保 健 施 設	-	-	-	-
介 護 保 險 事 業	44 324 899	42 948 106	45 754 674	44 620 955
母 子 父 子 寡 婦 福 祉 資 金 貸 付 事 業	98 298	55 216	72 509	29 667
後 期 高 齡 者 医 療	11 208 881	11 069 763	11 311 348	11 256 051
病 院 事 業 債 管 理	2 204 450	1 786 130	4 380 431	3 836 471
<b>企 業 会 計</b>	<b>48 241 090</b>	<b>47 044 431</b>	<b>45 268 684</b>	<b>43 682 550</b>
<b>水 道 事 業</b>	<b>13 693 899</b>	<b>13 307 299</b>	<b>13 074 814</b>	<b>12 876 391</b>
収 益 的 支 出	9 916 609	9 661 372	9 529 211	9 374 070
資 本 的 支 出	3 777 290	3 645 927	3 545 603	3 502 321
<b>下 水 道 事 業</b>	<b>34 547 191</b>	<b>33 737 132</b>	<b>32 193 870</b>	<b>30 806 159</b>
収 益 的 支 出	16 807 097	16 715 744	16 519 390	16 416 960
資 本 的 支 出	17 740 094	17 021 388	15 674 480	14 389 199

資料:東大阪市決算書

予算、決算（つづき）

出

令和元年度		令和2年度		令和3年度	
予算現額	決算額	予算現額	決算額	予算現額	決算額
<b>212 901 242</b>	<b>204 012 441</b>	<b>270 622 505</b>	<b>255 803 528</b>	<b>248 190 920</b>	<b>229 768 933</b>
822 749	763 337	779 485	743 227	<b>781 024</b>	<b>738 060</b>
17 257 449	16 188 172	14 049 653	13 306 032	<b>16 254 997</b>	<b>15 610 865</b>
108 569 004	105 710 614	161 134 784	155 505 207	<b>130 012 687</b>	<b>122 113 623</b>
14 252 970	13 375 618	18 699 125	14 387 927	<b>25 562 719</b>	<b>20 739 758</b>
3 819 705	3 441 043	6 821 825	6 630 150	<b>4 874 448</b>	<b>3 801 332</b>
22 198 595	21 439 019	18 043 696	16 965 555	<b>18 812 149</b>	<b>17 502 662</b>
5 447 807	5 323 143	5 508 228	5 363 695	<b>5 535 367</b>	<b>5 394 848</b>
17 057 752	14 689 217	21 057 982	18 488 670	<b>18 797 494</b>	<b>16 467 913</b>
17 411 072	17 034 330	20 113 324	20 105 158	<b>19 754 238</b>	<b>19 743 900</b>
6 049 149	6 047 949	4 307 907	4 307 907	<b>7 655 973</b>	<b>7 655 973</b>
14 990	-	106 497	-	<b>149 824</b>	-
<b>120 158 437</b>	<b>118 173 732</b>	<b>120 012 356</b>	<b>117 893 494</b>	<b>124 869 499</b>	<b>121 764 518</b>
55 575 282	54 901 876	53 289 136	53 026 164	<b>56 307 627</b>	<b>55 521 503</b>
43 657	33 824	38 454	27 497	<b>37 864</b>	<b>20 108</b>
44 848	16 903	48 148	18 477	<b>44 947</b>	<b>11 323</b>
563 101	536 142	1 701 307	1 425 643	<b>1 528 240</b>	<b>994 579</b>
30 091	16 411	30 821	14 875	<b>30 541</b>	<b>13 746</b>
23 782	15 067	22 807	7 908	<b>22 327</b>	<b>4 850</b>
-	-	-	-	-	-
47 851 207	47 431 563	49 158 097	48 175 684	<b>51 243 115</b>	<b>49 853 337</b>
48 808	14 592	113 777	70 263	<b>181 772</b>	<b>165 938</b>
11 987 728	11 786 431	12 518 868	12 457 283	<b>12 882 012</b>	<b>12 695 849</b>
3 989 933	3 420 923	3 090 941	2 669 701	<b>2 591 054</b>	<b>2 483 284</b>
<b>48 273 880</b>	<b>44 250 322</b>	<b>49 562 315</b>	<b>48 046 281</b>	<b>45 544 590</b>	<b>42 993 829</b>
<b>14 706 764</b>	<b>12 993 295</b>	<b>15 321 965</b>	<b>15 091 161</b>	<b>12 740 397</b>	<b>11 730 051</b>
9 457 960	9 325 305	9 397 462	9 207 954	<b>9 576 935</b>	<b>9 311 921</b>
5 248 804	3 667 990	5 924 503	5 883 207	<b>3 163 462</b>	<b>2 418 130</b>
<b>33 567 116</b>	<b>31 257 027</b>	<b>34 240 350</b>	<b>32 955 120</b>	<b>32 804 193</b>	<b>31 263 778</b>
16 528 592	16 310 112	16 584 003	16 397 374	<b>15 995 668</b>	<b>15 785 162</b>
17 038 524	14 946 915	17 656 347	16 557 746	<b>16 808 525</b>	<b>15 478 616</b>

## 2. 市

単位：千円

科 目	平成 2 9 年 度			平成 3 0 年 度		
	年 度 中 借 入 額	年 度 中 償 還 済 額	年 度 末 現 在 額	年 度 中 借 入 額	年 度 中 償 還 済 額	年 度 末 現 在 額
<b>総 数</b>	<b>26 217 200</b>	<b>30 569 919</b>	<b>366 080 277</b>	<b>29 954 000</b>	<b>31 064 215</b>	<b>364 961 825</b>
<b>普 通 会 計</b>	<b>15 892 300</b>	<b>15 069 100</b>	<b>190 510 688</b>	<b>19 825 100</b>	<b>17 526 752</b>	<b>192 809 036</b>
公 共 事 業 等 債 債	2 400 400	756 215	9 138 960	1 035 060	722 164	9 451 856
一 般 単 独 事 業 債 債	2 392 400	4 058 691	39 078 813	6 867 800	4 188 993	41 757 620
公 営 住 宅 建 設 事 業 債 債	-	518 070	2 787 456	1 563 400	331 300	4 019 556
学 校 教 育 施 設 等 整 備 事 業 債 債	579 000	550 863	10 713 783	82 000	787 470	10 008 313
一 般 廃 棄 物 処 理 事 業 債 債	29 800	13 335	65 040	-	12 051	52 989
社 会 福 祉 施 設 整 備 事 業 債 債	424 000	161 236	3 976 153	64 800	190 523	3 850 430
公 共 用 地 先 行 取 得 事 業 債 債	21 300	688 696	1 428 461	72 600	548 029	953 032
退 職 手 当 債 債	-	1 188 000	7 778 000	-	1 048 000	6 730 000
地 域 改 善 対 策 事 業 債 債	-	3 960	-	-	-	-
都 道 府 県 貸 付 金	-	41 815	113 253	-	24 838	88 415
そ の 他	10 045 400	7 088 219	115 430 769	10 139 440	9 673 384	115 896 825
<b>特 別 会 計</b>	<b>261 900</b>	<b>1 299 967</b>	<b>10 353 011</b>	<b>2 358 300</b>	<b>1 274 342</b>	<b>11 436 969</b>
病 院 事 業 債 債	261 900	1 299 967	10 353 011	2 358 300	1 274 342	11 436 969
<b>企 業 会 計</b>	<b>10 063 000</b>	<b>14 189 027</b>	<b>165 208 341</b>	<b>7 770 600</b>	<b>12 263 121</b>	<b>160 715 820</b>
水 道 事 業 債 債	1 457 000	876 417	16 874 313	1 324 000	920 393	17 277 920
下 水 道 事 業 債 債	8 606 000	13 312 610	148 334 028	6 446 600	11 342 728	143 437 900
介 護 サ ー ビ ス 事 業 債 債	-	11 825	8 237	-	8 237	-

資料：企画財政部財政課

## 3. 市債未

単位：千円

借 入 先	平成 2 9 年 度	平成 3 0 年 度	令 和 元 年 度	令 和 2 年 度	令 和 3 年 度
<b>総 額</b>	<b>366 080 277</b>	<b>364 961 825</b>	<b>358 749 707</b>	<b>346 892 957</b>	<b>331 267 674</b>
<b>普 通 会 計</b>	<b>190 510 688</b>	<b>192 809 036</b>	<b>191 206 974</b>	<b>182 821 162</b>	<b>174 459 881</b>
財 務 省	68 745 491	69 872 101	71 619 110	73 918 710	73 866 327
旧 郵 政 公 社	7 086 493	5 983 154	4 919 294	3 878 496	2 910 263
地 方 公 共 団 体 金 融 機 構	55 963 666	58 069 278	58 201 344	55 497 294	54 141 582
市 中 銀 行	28 741 729	32 346 196	32 252 794	29 670 997	26 168 768
保 険 会 社 そ の 他 金 融 機 関	26 197 578	22 895 761	20 642 798	16 614 699	14 358 954
交 付 公 債	-	-	-	-	-
共 済 組 合	3 530 232	3 432 412	3 304 390	2 989 260	2 791 212
そ の 他	245 499	210 134	267 244	251 706	222 775
<b>特 別 会 計</b>	<b>10 353 011</b>	<b>11 436 969</b>	<b>11 507 964</b>	<b>10 459 437</b>	<b>9 097 934</b>
財 務 省	8 953 206	8 088 076	7 210 739	6 312 754	5 394 799
旧 郵 政 公 社	-	-	-	-	-
地 方 公 共 団 体 金 融 機 構	1 399 805	3 348 893	4 141 725	3 739 053	3 096 091
市 中 銀 行	-	-	-	116 000	349 334
保 険 会 社 そ の 他 金 融 機 関	-	-	155 500	291 630	257 710
<b>企 業 会 計</b>	<b>165 208 341</b>	<b>160 715 820</b>	<b>156 034 769</b>	<b>153 612 358</b>	<b>147 709 859</b>
財 務 省	46 022 348	43 452 426	40 650 142	37 655 135	34 489 393
水 道	8 548 724	8 065 273	7 568 835	7 034 143	6 485 326
下 水 道	37 473 624	35 387 153	33 081 307	30 620 992	28 004 067
旧 郵 政 公 社	33 366 782	30 678 514	27 971 459	25 184 588	22 315 209
下 水 道	33 366 782	30 678 514	27 971 459	25 184 588	22 315 209
地 方 公 共 団 体 金 融 機 構	55 371 521	58 409 324	61 705 080	67 262 474	69 382 915
水 道	7 188 189	8 170 639	9 592 556	12 755 846	13 388 985
下 水 道	48 183 332	50 238 685	52 112 524	54 506 628	55 993 930

資料：企画財政部財政課



## 債

令和元年度			令和2年度			令和3年度		
年度中 借入額	年度中 償還済額	年度末 現在額	年度中 借入額	年度中 償還済額	年度末 現在額	年度中 借入額	年度中 償還済額	年度末 現在額
<b>24 793 700</b>	<b>31 005 818</b>	<b>358 749 707</b>	<b>22 991 000</b>	<b>34 847 750</b>	<b>346 892 957</b>	<b>19 195 700</b>	<b>34 820 982</b>	<b>331 267 674</b>
<b>14 949 900</b>	<b>16 551 962</b>	<b>191 206 974</b>	<b>11 258 900</b>	<b>19 644 712</b>	<b>182 821 162</b>	<b>10 951 900</b>	<b>19 313 181</b>	<b>174 459 881</b>
758 020	693 605	9 516 271	438 400	696 520	9 258 151	<b>545 100</b>	<b>827 363</b>	<b>8 975 888</b>
2 170 600	4 212 599	39 715 621	841 600	5 005 972	35 551 249	<b>1 268 600</b>	<b>4 953 014</b>	<b>31 866 835</b>
1 391 200	264 435	5 146 321	-	299 475	4 846 846	<b>61 500</b>	<b>373 719</b>	<b>4 534 627</b>
1 788 300	752 260	11 044 353	742 000	922 317	10 864 036	<b>361 300</b>	<b>1 069 680</b>	<b>10 155 656</b>
20 300	19 507	53 782	-	14 354	39 428	-	<b>16 187</b>	<b>23 241</b>
343 700	196 850	3 997 280	-	288 074	3 709 206	<b>84 800</b>	<b>330 052</b>	<b>3 463 954</b>
113 400	404 971	661 461	566 000	264 003	963 459	<b>252 800</b>	<b>127 280</b>	<b>1 088 979</b>
-	615 000	6 115 000	-	1 820 000	4 295 000	-	<b>1 680 000</b>	<b>2 615 000</b>
-	-	-	-	-	-	-	-	-
72 500	4 865	156 050	-	5 011	151 039	-	<b>18 403</b>	<b>132 636</b>
8 291 880	9 387 870	114 800 835	8 670 900	10 328 986	113 142 748	<b>8 377 800</b>	<b>9 917 483</b>	<b>111 603 065</b>
<b>1 654 200</b>	<b>1 583 205</b>	<b>11 507 964</b>	<b>729 100</b>	<b>1 777 627</b>	<b>10 459 437</b>	<b>489 800</b>	<b>1 851 303</b>	<b>9 097 934</b>
1 654 200	1 583 205	11 507 964	729 100	1 777 627	10 459 437	<b>489 800</b>	<b>1 851 303</b>	<b>9 097 934</b>
<b>8 189 600</b>	<b>12 870 651</b>	<b>156 034 769</b>	<b>11 003 000</b>	<b>13 425 411</b>	<b>153 612 358</b>	<b>7 754 000</b>	<b>13 656 498</b>	<b>147 709 859</b>
1 787 300	980 557	18 084 663	3 523 700	986 918	20 621 445	<b>1 030 000</b>	<b>1 023 698</b>	<b>20 627 747</b>
6 402 300	11 890 094	137 950 106	7 479 300	12 438 493	132 990 913	<b>6 724 000</b>	<b>12 632 800</b>	<b>127 082 112</b>
-	-	-	-	-	-	-	-	-

## 償還額

借入先	平成29年度	平成30年度	令和元年度	令和2年度	令和3年度
市中銀行	8 218 538	8 244 427	7 626 902	8 516 296	<b>9 367 287</b>
水道	1 137 400	1 042 008	923 272	831 456	<b>753 436</b>
下水	7 081 138	7 202 419	6 703 630	7 684 840	<b>8 613 851</b>
保険会社その他金融機関	22 229 152	19 931 129	18 081 186	14 993 865	<b>12 155 055</b>
下水	22 229 152	19 931 129	18 081 186	14 993 865	<b>12 155 055</b>
介護サービス事業会計	<b>8 237</b>	-	-	-	-
財務省	8 237	-	-	-	-

## 4. 市有 (1) 土地

単位: m<sup>2</sup>

区 分	平成 2 9 年 度			平成 3 0 年 度		
	土 地	建 物		土 地	建 物	
		延 面 積	うち非木造		延 面 積	うち非木造
<b>総 数</b>	<b>2 854 262</b>	<b>1 100 936</b>	<b>1 086 905</b>	<b>2 861 702</b>	<b>1 120 064</b>	<b>1 106 090</b>
<b>行 政 財 産</b>	<b>2 497 893</b>	<b>1 089 691</b>	<b>1 076 087</b>	<b>2 509 011</b>	<b>1 109 074</b>	<b>1 095 527</b>
<b>公 用 財 産</b>	<b>94 746</b>	<b>108 333</b>	<b>107 673</b>	<b>95 403</b>	<b>123 712</b>	<b>123 051</b>
庁舎	61 888	86 610	86 604	62 545	86 850	86 844
消防施設	13 531	13 326	13 326	13 531	13 326	13 326
環境衛生施設	5 752	4 516	3 962	5 752	4 516	3 962
その他の施設	13 575	3 882	3 782	13 575	19 020	18 920
<b>公 共 用 財 産</b>	<b>2 403 147</b>	<b>981 358</b>	<b>968 414</b>	<b>2 413 608</b>	<b>985 363</b>	<b>972 475</b>
学校	1 033 054	498 779	495 594	1 031 948	498 205	495 020
公営住宅	273 113	266 205	262 136	270 409	270 784	266 771
公園	789 801	5 312	5 303	803 468	5 312	5 303
社会教育施設	146 141	61 751	57 096	145 858	60 343	55 688
社会福祉施設	62 523	49 468	49 456	63 515	50 877	50 865
環境衛生施設	68 602	5 879	5 031	68 602	5 879	5 031
その他施設	29 913	93 962	93 797	29 807	93 962	93 797
<b>普 通 財 産</b>	<b>356 370</b>	<b>11 245</b>	<b>10 818</b>	<b>352 691</b>	<b>10 990</b>	<b>10 564</b>
山林	205 038	-	-	205 038	-	-
宅地	110 303	-	-	106 624	-	-
畑	-	-	-	-	-	-
雑種地	41 029	-	-	41 029	-	-
その他	0	-	-	-	-	-
建物	-	11 245	10 818	-	10 990	10 564

資料: 東大阪市決算書

## (2) 動産、その他

各年度末現在

区 分	平成 2 9 年 度	平成 3 0 年 度	令 和 元 年 度	令 和 2 年 度	令 和 3 年 度
<b>動 産 ( 点 )</b>	<b>2 026</b>	<b>1 998</b>	<b>1 959</b>	<b>2 016</b>	<b>1 945</b>
物 品	2 026	1 998	1 959	2 016	1 945
<b>出 資 に よ る 権 利 ( 千 円 )</b>	<b>2 787 710</b>	<b>2 852 527</b>	<b>2 852 747</b>	<b>2 852 322</b>	<b>2 851 899</b>
(公財)東大阪市公園環境協会	1 000	1 000	1 000	1 000	1 000
(公財)東大阪市学校給食会	3 000	3 000	3 000	3 000	3 000
(社福)東大阪市社会福祉事業団	26 000	26 000	26 000	26 000	26 000
大阪湾広域臨海環境整備センター	400	400	400	400	400
(公財)東大阪市産業創造勤労者支援機構	130 000	130 000	130 000	130 000	130 000
(公財)大阪人権博物館	355	201	201	201	206
(公財)大阪産業局(1)	1 000	1 000	1 000	1 000	1 000
(公財)リバーフロント研究所	2 500	2 500	2 500	2 500	2 500
(公財)東大阪市文化振興協会	130 000	130 000	130 000	130 000	130 000
(一財)砂防フロンティア整備推進機構	300	300	300	300	300
(公財)大阪みどりのトラスト協会	580	580	580	580	580
(一財)大阪府地域福祉推進財団	2 890	2 890	2 890	2 890	2 890
(公財)あしたの日本を創る協会	700	700	700	700	700
(公財)大阪府暴力追放推進センター	8 030	8 030	8 030	8 030	8 030
東大阪再開発株式会社	355 000	355 000	355 000	355 000	355 000
(一財)アジア・太平洋人権情報センター	4 255	3 827	3 397	2 972	2 548
大阪外環状鉄道株式会社	2 009 900	2 080 300	2 080 950	2 080 950	2 080 950
(公財)司馬遼太郎記念財団	100 000	100 000	100 000	100 000	100 000
地方公共団体金融機構	4 800	4 800	4 800	4 800	4 800
(一社)東大阪ツーリズム振興機構	2 000	2 000	2 000	2 000	2 000
布施駅前再開発整備株式会社	5 000	-	-	-	-

資料: 東大阪市決算書

1) (公財)大阪産業振興機構は、平成31年4月1日付けで(公財)大阪市都市型産業振興センターと合併し、(公財)大阪産業局として発足。

# 財 産 建 物

各年度末現在

令 和 元 年 度			令 和 2 年 度			令 和 3 年 度		
土 地	建 物		土 地	建 物		土 地	建 物	
	延 面 積	うち非木造		延 面 積	うち非木造		延 面 積	うち非木造
<b>2 878 127</b>	<b>1 168 657</b>	<b>1 154 809</b>	<b>2 894 766</b>	<b>1 168 267</b>	<b>1 154 419</b>	<b>2 911 580</b>	<b>1 157 630</b>	<b>1 144 139</b>
<b>2 520 373</b>	<b>1 157 384</b>	<b>1 144 311</b>	<b>2 532 311</b>	<b>1 154 371</b>	<b>1 141 297</b>	<b>2 540 772</b>	<b>1 147 281</b>	<b>1 134 559</b>
<b>91 514</b>	<b>118 139</b>	<b>117 479</b>	<b>88 914</b>	<b>115 934</b>	<b>115 273</b>	<b>88 914</b>	<b>115 934</b>	<b>115 273</b>
58 656	81 277	81 272	56 021	78 846	78 841	<b>56 021</b>	<b>78 846</b>	<b>78 841</b>
13 531	13 326	13 326	13 531	13 326	13 326	<b>13 531</b>	<b>13 326</b>	<b>13 326</b>
5 752	4 516	3 962	5 787	4 742	4 187	<b>5 787</b>	<b>4 742</b>	<b>4 187</b>
13 575	19 020	18 920	13 575	19 020	18 920	<b>13 575</b>	<b>19 020</b>	<b>18 920</b>
<b>2 428 859</b>	<b>1 039 245</b>	<b>1 026 832</b>	<b>2 443 397</b>	<b>1 038 437</b>	<b>1 026 023</b>	<b>2 451 858</b>	<b>1 031 347</b>	<b>1 019 285</b>
1 030 621	497 256	494 419	1 041 886	497 698	494 861	<b>1 052 039</b>	<b>497 679</b>	<b>494 842</b>
270 409	303 403	299 516	270 409	303 403	299 516	<b>268 725</b>	<b>297 700</b>	<b>294 164</b>
817 148	5 312	5 303	817 148	5 312	5 303	<b>817 148</b>	<b>4 490</b>	<b>4 480</b>
148 756	65 219	60 564	148 756	64 915	60 260	<b>148 177</b>	<b>64 369</b>	<b>59 714</b>
63 515	51 069	51 057	66 872	50 122	50 110	<b>66 850</b>	<b>50 122</b>	<b>50 110</b>
68 602	8 173	7 325	68 602	8 173	7 325	<b>68 616</b>	<b>8 173</b>	<b>7 325</b>
29 807	108 814	108 649	30 302	108 814	108 649	<b>30 302</b>	<b>108 814</b>	<b>108 649</b>
<b>357 754</b>	<b>11 273</b>	<b>10 498</b>	<b>362 455</b>	<b>13 897</b>	<b>13 122</b>	<b>370 808</b>	<b>10 350</b>	<b>9 580</b>
205 038	-	-	205 038	-	-	<b>205 038</b>	-	-
111 688	-	-	116 388	-	-	<b>115 857</b>	-	-
-	-	-	-	-	-	-	-	-
41 029	-	-	41 029	-	-	<b>44 277</b>	-	-
-	-	-	-	-	-	<b>5 636</b>	-	-
-	11 273	10 498	-	13 897	13 122	-	<b>10 350</b>	<b>9 580</b>

## (3) 基 金

単位:千円

各年度末現在

区 分	平成29年度	平成30年度	令和元年度	令和2年度	令和3年度
<b>総 額</b>	<b>26 867 904</b>	<b>28 514 830</b>	<b>30 527 494</b>	<b>33 656 174</b>	<b>35 214 921</b>
土 地 開 発 基 金	1 911 000	1 911 000	1 911 000	1 911 000	<b>1 911 000</b>
同 和 更 生 資 金 貸 付 基 金	3 357	3 161	3 103	3 013	<b>2 980</b>
奨 学 基 金	27 347	27 347	34 549	43 141	<b>47 726</b>
水 洗 便 所 改 造 資 金 貸 付 基 金	140 000	140 000	140 000	107 744	<b>6 865</b>
緊 急 小 口 生 活 資 金 貸 付 基 金	111 268	111 208	109 817	107 166	<b>94 584</b>
公 共 施 設 整 備 基 金	23 971	324 004	654 504	2 526 604	<b>3 985 704</b>
み ど り 基 金	334 491	286 188	286 611	284 401	<b>283 407</b>
財 政 調 整 基 金	15 618 868	15 201 220	16 439 720	17 105 320	<b>16 652 820</b>
ふ る さ と 創 生 基 金	142 686	110 519	49 723	49 594	<b>72 804</b>
市 営 住 宅 整 備 基 金	939 117	2 035 111	1 646 847	1 609 540	<b>1 478 518</b>
人 権 ・ 生 活 環 境 基 金	132 331	132 431	132 491	132 511	<b>73 869</b>
地 域 福 祉 基 金	25 678	163 448	163 668	163 695	<b>167 792</b>
減 債 基 金	4 009 700	4 017 000	4 130 300	4 371 000	<b>4 804 900</b>
介 護 保 険 給 付 費 準 備 基 金	1 689 343	1 759 720	1 773 943	2 251 533	<b>2 486 033</b>
愛 は ぐ く む 子 ど も ス ク ラ ム 基 金	195 376	202 352	212 884	221 024	<b>245 812</b>
都 市 経 営 基 盤 整 備 基 金	105 614	126 230	146 888	169 519	<b>192 050</b>
豊 かな 環 境 創 造 基 金	28 928	16 991	18 446	20 140	<b>24 940</b>
一 般 旅 券 発 給 事 務 等 印 紙 購 入 基 金	25 000	25 000	25 000	25 000	<b>25 000</b>
ラ グ ビ ー の ま ち 東 大 阪 基 金	114 000	182 900	127 100	18 900	<b>34 195</b>
国 民 健 康 保 険 財 政 調 整 基 金	913 200	1 739 000	2 520 900	2 499 064	<b>2 549 864</b>
森 林 環 境 譲 与 税 基 金	-	-	-	19 621	<b>41 800</b>
新 型 コ ロ ナ ウ イ ル ス 感 染 症 対 策 応 援 基 金	-	-	-	16 644	<b>32 258</b>
大 阪 外 環 状 線 鉄 道 基 金	376 629	-	-	-	-

資料:東大阪市決算書

## 5. 市

単位:千円、%

区 分	平成 2 9 年 度				平成 3 0 年 度			
	調 定 額	収 入 額	収入率	対前年	調 定 額	収 入 額	収入率	対前年
<b>市 税</b>	<b>77 460 465</b>	<b>76 241 676</b>	<b>98.4</b>	<b>100.3</b>	<b>78 043 743</b>	<b>77 047 930</b>	<b>98.7</b>	<b>101.1</b>
<b>市 民 税</b>	<b>30 790 243</b>	<b>30 171 018</b>	<b>98.0</b>	<b>99.7</b>	<b>31 698 161</b>	<b>31 130 365</b>	<b>98.2</b>	<b>103.2</b>
個 人	24 450 347	23 960 255	98.0	100.4	24 821 777	24 375 963	98.2	101.7
現 年 課 税 分	23 915 762	23 664 498	98.9	100.8	24 394 876	24 157 754	99.0	102.1
滞 納 繰 越 分	534 585	295 757	55.3	77.7	426 901	218 209	51.1	73.8
法 人	6 339 896	6 210 763	98.0	96.8	6 876 384	6 754 402	98.2	108.8
現 年 課 税 分	6 237 375	6 197 357	99.4	96.9	6 757 802	6 741 465	99.8	108.8
滞 納 繰 越 分	102 521	13 406	13.1	77.0	118 582	12 937	10.9	96.5
<b>固 定 資 産 税</b>	<b>32 341 491</b>	<b>31 930 722</b>	<b>98.7</b>	<b>100.7</b>	<b>32 046 307</b>	<b>31 767 515</b>	<b>99.1</b>	<b>99.5</b>
純 固 定 資 産 税	32 012 035	31 601 266	98.7	100.8	31 715 160	31 436 368	99.1	99.5
現 年 課 税 分	31 519 125	31 373 566	99.5	101.0	31 336 435	31 214 359	99.6	99.5
滞 納 繰 越 分	492 910	227 700	46.2	72.2	378 725	222 009	58.6	97.5
交 付 金	329 456	329 456	100.0	99.9	331 147	331 147	100.0	100.5
<b>軽 自 動 車 税 (種 別 割 + 環 境 性 能 割)</b>	<b>635 284</b>	<b>586 241</b>	<b>92.3</b>	<b>104.0</b>	<b>659 892</b>	<b>605 625</b>	<b>91.8</b>	<b>103.3</b>
種 別 割	635 284	586 241	92.3	104.0	659 892	605 625	91.8	103.3
現 年 課 税 分	594 113	575 853	96.9	103.7	613 819	594 827	96.9	103.3
滞 納 繰 越 分	41 171	10 388	25.2	123.3	46 073	10 798	23.4	103.9
環 境 性 能 割	-	-	-	-	-	-	-	-
<b>市 た ば こ 税</b>	<b>4 453 259</b>	<b>4 453 267</b>	<b>100.0</b>	<b>99.3</b>	<b>4 461 835</b>	<b>4 461 787</b>	<b>100.0</b>	<b>100.2</b>
<b>入 湯 税</b>	<b>1 815</b>	<b>1 815</b>	<b>100.0</b>	<b>95.3</b>	<b>1 709</b>	<b>1 709</b>	<b>100.0</b>	<b>94.2</b>
<b>事 業 所 税</b>	<b>2 204 881</b>	<b>2 200 054</b>	<b>99.8</b>	<b>100.6</b>	<b>2 232 568</b>	<b>2 228 436</b>	<b>99.8</b>	<b>101.3</b>
現 年 課 税 分	2 199 816	2 197 444	99.9	100.7	2 226 114	2 226 480	100.0	101.3
滞 納 繰 越 分	5 065	2 610	51.5	63.1	6 454	1 956	30.3	74.9
<b>都 市 計 画 税</b>	<b>7 033 492</b>	<b>6 898 559</b>	<b>98.1</b>	<b>101.4</b>	<b>6 943 271</b>	<b>6 852 493</b>	<b>98.7</b>	<b>99.3</b>
現 年 課 税 分	6 865 358	6 828 217	99.5	101.5	6 817 940	6 787 615	99.6	99.4
滞 納 繰 越 分	168 134	70 342	41.8	92.4	125 331	64 878	51.8	92.2

資料: 税務部税制課「市税概要」 (注) 対前年は、収入額の前年対比である。

# 税

令和元年度				令和2年度				令和3年度			
調定額	収入額	収入率	対前年	調定額	収入額	収入率	対前年	調定額	収入額	収入率	対前年
<b>80 666 717</b>	<b>79 651 128</b>	<b>98.7</b>	<b>103.4</b>	<b>79 193 609</b>	<b>77 710 422</b>	<b>98.1</b>	<b>97.6</b>	<b>78 346 824</b>	<b>77 467 415</b>	<b>98.9</b>	<b>99.7</b>
<b>33 678 839</b>	<b>33 146 438</b>	<b>98.4</b>	<b>106.5</b>	<b>31 998 260</b>	<b>31 405 550</b>	<b>98.1</b>	<b>94.7</b>	<b>31 580 375</b>	<b>31 038 512</b>	<b>98.3</b>	<b>98.8</b>
26 738 000	26 298 770	98.4	107.9	26 544 589	26 061 338	98.2	99.1	<b>25 791 751</b>	<b>25 332 283</b>	<b>98.2</b>	<b>97.2</b>
26 337 907	26 071 250	99.0	107.9	26 127 657	25 835 780	98.9	99.1	<b>25 318 620</b>	<b>25 080 028</b>	<b>99.1</b>	<b>97.1</b>
400 093	227 520	56.9	104.3	416 932	225 558	54.1	99.1	<b>473 131</b>	<b>252 255</b>	<b>53.3</b>	<b>111.8</b>
6 940 839	6 847 668	98.7	101.4	5 453 671	5 344 212	98.0	78.0	<b>5 788 624</b>	<b>5 706 229</b>	<b>98.6</b>	<b>106.8</b>
6 851 254	6 835 555	99.8	101.4	5 365 950	5 332 550	99.4	78.0	<b>5 682 840</b>	<b>5 677 157</b>	<b>99.9</b>	<b>106.5</b>
89 585	12 113	13.5	93.6	87 721	11 662	13.3	96.3	<b>105 784</b>	<b>29 072</b>	<b>27.5</b>	<b>249.3</b>
<b>32 344 223</b>	<b>32 029 274</b>	<b>99.0</b>	<b>100.8</b>	<b>32 874 448</b>	<b>32 181 767</b>	<b>97.9</b>	<b>100.5</b>	<b>32 349 573</b>	<b>32 115 667</b>	<b>99.3</b>	<b>99.8</b>
32 009 084	31 694 135	99.0	100.8	32 535 787	31 843 106	97.9	100.5	<b>32 010 860</b>	<b>31 776 954</b>	<b>99.3</b>	<b>99.8</b>
31 751 358	31 563 909	99.4	101.1	32 237 249	31 668 543	98.2	100.3	<b>31 336 996</b>	<b>31 226 532</b>	<b>99.6</b>	<b>98.6</b>
257 726	130 226	50.5	58.7	298 538	174 563	58.5	134.0	<b>673 864</b>	<b>550 422</b>	<b>81.7</b>	<b>315.3</b>
335 139	335 139	100.0	101.2	338 661	338 661	100.0	101.1	<b>338 713</b>	<b>338 713</b>	<b>100.0</b>	<b>100.0</b>
<b>691 756</b>	<b>637 147</b>	<b>92.1</b>	<b>105.2</b>	<b>727 800</b>	<b>678 475</b>	<b>93.2</b>	<b>106.5</b>	<b>743 381</b>	<b>700 532</b>	<b>94.2</b>	<b>103.3</b>
682 965	628 356	92.0	103.8	698 781	649 456	92.9	103.4	<b>710 366</b>	<b>667 517</b>	<b>94.0</b>	<b>102.8</b>
634 354	615 796	97.1	103.5	650 682	635 373	97.6	103.2	<b>668 831</b>	<b>655 961</b>	<b>98.1</b>	<b>103.2</b>
48 611	12 560	25.8	116.3	48 099	14 083	29.3	112.1	<b>41 535</b>	<b>11 556</b>	<b>27.8</b>	<b>82.1</b>
8 791	8 791	100.0	-	29 019	29 019	100.0	-	<b>33 015</b>	<b>33 015</b>	<b>100.0</b>	<b>113.8</b>
<b>4 481 487</b>	<b>4 481 486</b>	<b>100.0</b>	<b>100.4</b>	<b>4 134 354</b>	<b>4 134 197</b>	<b>100.0</b>	<b>92.3</b>	<b>4 429 847</b>	<b>4 429 839</b>	<b>100.0</b>	<b>107.2</b>
<b>1 695</b>	<b>1 695</b>	<b>100.0</b>	<b>99.2</b>	<b>579</b>	<b>579</b>	<b>100.0</b>	<b>34.2</b>	<b>583</b>	<b>583</b>	<b>100.0</b>	<b>100.7</b>
<b>2 503 664</b>	<b>2 479 242</b>	<b>99.0</b>	<b>111.3</b>	<b>2 435 093</b>	<b>2 408 381</b>	<b>98.9</b>	<b>97.1</b>	<b>2 370 867</b>	<b>2 369 300</b>	<b>99.9</b>	<b>98.4</b>
2 498 192	2 477 842	99.2	111.3	2 412 272	2 388 392	99.0	96.4	<b>2 344 887</b>	<b>2 345 081</b>	<b>100.0</b>	<b>98.2</b>
5 472	1 400	25.6	71.6	22 821	19 989	87.6	1427.8	<b>25 980</b>	<b>24 219</b>	<b>93.2</b>	<b>121.2</b>
<b>6 965 053</b>	<b>6 875 846</b>	<b>98.7</b>	<b>100.3</b>	<b>7 023 075</b>	<b>6 901 473</b>	<b>98.3</b>	<b>100.4</b>	<b>6 872 198</b>	<b>6 812 982</b>	<b>99.1</b>	<b>98.7</b>
6 879 708	6 832 546	99.3	100.7	6 938 125	6 852 958	98.8	100.3	<b>6 755 225</b>	<b>6 729 080</b>	<b>99.6</b>	<b>98.2</b>
85 345	43 300	50.7	66.7	84 950	48 515	57.1	112.0	<b>116 973</b>	<b>83 902</b>	<b>71.7</b>	<b>172.9</b>

## 6. 府

この表は、大阪府中河内府税事務所取り

単位:千円、%

	平成29年度			平成30年度			令和
	調定済額	収入済額	収入歩合	調定済額	収入済額	収入歩合	調定済額
<b>総額</b>	<b>51 995 851</b>	<b>51 021 017</b>	<b>98.1</b>	<b>54 080 456</b>	<b>53 147 839</b>	<b>98.3</b>	<b>56 152 017</b>
<b>普通税</b>	<b>51 995 851</b>	<b>51 021 017</b>	<b>98.1</b>	<b>54 080 456</b>	<b>53 147 839</b>	<b>98.3</b>	<b>56 152 017</b>
府民税	34 303 055	33 562 511	97.8	34 800 364	34 064 026	97.9	36 442 740
個人	31 615 176	30 868 471	97.6	32 017 890	31 281 772	97.7	33 526 061
法人	2 687 879	2 694 040	100.0	2 782 474	2 782 254	99.9	2 916 679
事業税	14 967 002	15 049 371	100.0	16 373 074	16 425 841	100.0	17 068 961
個人	1 703 489	1 673 531	98.2	1 704 342	1 680 067	98.6	1 782 613
法人	13 263 513	13 375 839	100.0	14 668 732	14 745 774	100.0	15 286 348
不動産取得税	2 725 659	2 409 065	88.4	2 906 859	2 657 888	91.4	2 640 223
自動車取得税	135	71	52.2	159	84	53.2	92
<b>目的税</b>	<b>-</b>	<b>-</b>	<b>-</b>	<b>-</b>	<b>-</b>	<b>-</b>	<b>-</b>
自動車取得税	-	-	-	-	-	-	-

資料:大阪府中河内府税事務所

## 7. 国

この表は、東大阪税務署

単位:百万円

年 度	総 額		源泉所得税		源泉所得税及復興特別所得税		申告所得税		申告所得税及復興特別所得税	
	徴決定済額	収納済額	徴決定済額	収納済額	徴決定済額	収納済額	徴決定済額	収納済額	徴決定済額	収納済額
平成										
28年度	169 453	166 253	160	51	42 397	42 293	281	89	12 149	11 918
29年度	177 639	175 224	155	69	45 685	45 559	223	66	12 544	12 362
30年度	190 293	187 764	81	11	47 182	47 035	141	31	19 604	19 403
令和										
元年度	186 735	183 653	69	8	47 762	47 659	96	16	12 512	12 106
<b>2年度</b>	<b>204 850</b>	<b>201 309</b>	<b>62</b>	<b>10</b>	<b>47 808</b>	<b>47 647</b>	<b>75</b>	<b>5</b>	<b>15 878</b>	<b>15 384</b>

資料:大阪国税局

## 8. 個人住民

年 度	住 民 税 (千円)			1 人 あ た り 負	
	総 額	府 民 税	市 民 税	総 額	府 民 税
平成					
29年度	39 562 079	15 753 002	23 809 077	79 382	31 609
30年度	40 343 505	16 064 003	24 279 502	81 067	32 279
令和					
元年度	43 556 664	17 348 359	26 208 305	87 827	34 981
2年度	43 249 010	17 223 509	26 025 501	87 489	34 842
<b>3年度</b>	<b>41 739 971</b>	<b>16 619 583</b>	<b>25 120 388</b>	<b>84 898</b>	<b>33 804</b>

資料:税務部税制課

(注)各年度の調定額に基づき、各年1月1日現在の推計人口世帯数を用いて算出した。

## 税

扱った府税の収入状況である。

元年度		令和2年度			令和3年度		
収入済額	収入歩合	調定済額	収入済額	収入歩合	調定済額	収入済額	収入歩合
<b>55 412 575</b>	<b>98.7</b>	<b>54 420 742</b>	<b>53 565 676</b>	<b>98.4</b>	<b>57 128 496</b>	<b>56 624 150</b>	<b>99.1</b>
<b>55 412 575</b>	<b>98.7</b>	<b>54 420 742</b>	<b>53 565 676</b>	<b>98.4</b>	<b>57 128 496</b>	<b>56 624 150</b>	<b>99.1</b>
35 791 744	98.2	35 862 596	35 098 654	97.9	34 764 255	34 121 086	98.1
32 868 804	98.0	33 701 624	32 950 535	97.8	32 744 128	32 087 458	98.0
2 922 941	100.0	2 160 972	2 148 119	99.4	2 020 127	2 033 627	100.0
17 164 755	100.0	16 125 323	16 188 544	100.0	19 587 104	19 867 357	100.0
1 757 848	98.6	1 787 577	1 758 069	98.3	1 788 413	1 767 256	98.8
15 406 907	100.0	14 337 746	14 430 475	100.0	17 798 690	18 100 101	100.0
2 456 033	93.0	2 432 773	2 278 478	93.7	2 777 087	2 635 707	94.9
43	46.2	50	0	0.0	50	0	0.0
-	-	-	-	-	-	-	-
-	-	-	-	-	-	-	-

## 税

で取り扱った徴収状況である。

法人税		地方法人税		復興特別法人税		相続税		消費税		消費税及地方消費税		その他の諸税	
徴収決定済額	収納済額	徴収決定済額	収納済額	徴収決定済額	収納済額	徴収決定済額	収納済額	徴収決定済額	収納済額	徴収決定済額	収納済額	徴収決定済額	収納済額
28 948	28 614	1 473	1 461	-	-	11 944	11 397	10	1	71 746	70 087	X	X
34 393	34 220	1 539	1 534	-	-	8 395	8 287	8	0	74 432	72 864	X	X
35 514	35 320	1 620	1 613	-	-	9 690	9 334	7	1	76 158	74 722	X	X
34 643	34 420	1 575	1 566	-	-	10 481	10 383	6	1	79 377	77 281	X	X
<b>35 521</b>	<b>35 256</b>	<b>3 032</b>	<b>3 015</b>	-	-	<b>10 526</b>	<b>10 405</b>	<b>5</b>	<b>0</b>	<b>91 725</b>	<b>89 369</b>	<b>X</b>	<b>X</b>

## 税負担額

担額(円)	1世帯あたり負担額(円)		
市民税	総額	府民税	市民税
47 774	177 128	70 530	106 598
48 788	178 335	71 010	107 326
52 846	190 941	76 051	114 890
52 647	187 635	74 724	112 911
<b>51 094</b>	<b>179 668</b>	<b>71 538</b>	<b>108 130</b>

# 9. 選 挙

## (1) 選挙人名簿登録者数

令和4年6月1日現在

投票区・投票所	総 数	男	女	投票区・投票所	総 数	男	女
<b>総 数</b>	<b>400 324</b>	<b>192 944</b>	<b>207 380</b>				
<b>東</b>				<b>西</b>			
101 善根寺会館	4,069	2,013	2,056	301 徳庵愛和幼稚園	4,434	2,130	2,304
102 布市自治会館	3,253	1,613	1,640	302 稲田集会所	5,631	2,678	2,953
103 孔舎衛小学校	5,263	2,546	2,717	303 森河内公民分館	4,036	1,964	2,072
104 日下自治会館	4,455	2,145	2,310	304 森河内小学校	4,262	2,084	2,178
105 石切中学校	4,243	2,052	2,191	305 楠根小学校	6,682	3,297	3,385
106 石切小学校	3,335	1,612	1,723	306 高井田西公民分館	4,334	2,201	2,133
107 東石切会館	4,748	2,257	2,491	307 西堤小学校	5,479	2,726	2,753
108 石切東小学校	2,329	1,097	1,232	308 藤戸小学校	6,235	3,306	2,929
109 西石切会館	4,598	2,183	2,415	309 東大阪春宮住宅2号棟北集会所	2,725	1,180	1,545
110 枚岡西小学校	7,082	3,449	3,633	310 意岐部小学校	1,531	772	759
111 枚岡東小学校	5,498	2,568	2,930	311 意岐部東小学校	3,292	1,703	1,589
112 枚岡幼稚園	5,896	2,774	3,122	312 高井田東小学校	3,768	1,862	1,906
113 五条会館	3,015	1,404	1,611	313 高井田保育所	7,651	3,530	4,121
114 東体育館	4,738	2,192	2,546	314 御厨公園集会所	5,773	2,754	3,019
115 縄手北小学校	4,619	2,130	2,489	315 意岐部公民分館	2,259	1,097	1,162
116 新池島自治会館	6,896	3,286	3,610	316 進修幼稚園	3,447	1,703	1,744
117 縄手公民分館	2,721	1,259	1,462	317 長堂小学校	4,513	2,190	2,323
118 四条会館	2,637	1,234	1,403	318 旧三ノ瀬小学校	3,530	1,657	1,873
119 縄手小学校	3,045	1,468	1,577	319 荒川公民分館	4,750	2,313	2,437
120 上四条小学校	2,217	1,071	1,146	320 布施小学校	3,813	1,853	1,960
121 池島町自治会館	2,576	1,246	1,330	321 布施中学校夜間学級 (旧太平寺中学校)	3,596	1,761	1,835
122 縄手南公民分館	3,578	1,713	1,865	322 柏田公民分館分室	3,288	1,664	1,624
123 桜井会館	5,577	2,743	2,834	323 長瀬西小学校	5,452	2,625	2,827
124 横小路公民館	4,387	2,125	2,262	324 長瀬北小学校	4,733	2,352	2,381
				325 源氏ヶ丘自治会館	1,683	822	861
<b>中</b>				326 金岡中学校	1,579	734	845
201 鴻池徳庵自治会集会所	728	362	366	327 長瀬南小学校	4,567	2,234	2,333
202 鴻池生活科学専門学校	2,852	1,409	1,443	328 大蓮公民分館	5,547	2,647	2,900
203 中鴻池リージョンセンター	6,671	3,066	3,605	329 長瀬東小学校	2,482	1,188	1,294
204 盾津鴻池公民分館	5,484	2,591	2,893	330 意岐部中学校	6,739	3,101	3,638
205 アメリカ管理棟集会所	3,792	1,820	1,972	331 菱屋西公民分館永和分室	3,776	1,726	2,050
206 加納小学校	4,755	2,315	2,440	332 小阪公民分館	4,405	1,999	2,406
207 成和小学校	8,407	4,055	4,352	333 八戸の里小学校	4,596	2,187	2,409
208 弥栄小学校	6,184	3,179	3,005	334 菱屋西公民分館	2,457	1,134	1,323
209 北宮小学校	9,587	4,821	4,766	335 小阪小学校	3,098	1,459	1,639
210 菱江公民館	2,454	1,240	1,214	336 八戸の里東小学校	5,694	2,744	2,950
211 東大阪島之内住宅集会所	5,756	2,731	3,025	337 ひしの美保育園	2,316	1,134	1,182
212 英田公民分館北分室	6,386	3,127	3,259	338 上小阪中学校	2,213	1,047	1,166
213 岩田こども園 (旧岩田幼稚園)	5,383	2,529	2,854	339 上小阪公民分館	2,584	1,316	1,268
214 菱屋東北会館	1,286	658	628	340 東大阪新上小阪住宅集会所	4,264	2,012	2,252
215 岩田公民分館	4,116	1,964	2,152	341 小若江会館	2,819	1,414	1,405
216 玉川小学校	5,378	2,503	2,875	342 弥刀小学校	2,817	1,314	1,503
217 英田公民分館南分室	2,674	1,322	1,352	343 弥刀東小学校	5,950	2,909	3,041
218 英田南小学校	5,758	2,774	2,984				
219 新家東自治会集会所	2,230	1,063	1,167				
220 玉美小学校	5,183	2,436	2,747				
221 花園本町会館	4,058	1,877	2,181				
222 花園小学校内花園地域生 涯学習ル一ム	5,417	2,556	2,861				
223 若江幼稚園	5,257	2,538	2,719				
224 花園中学校	4,430	2,146	2,284				
225 若江小学校	3,344	1,633	1,711				
226 玉串集会所	7,179	3,526	3,653				

資料:選挙管理委員会事務局



## (2) 各種選挙

令和4年10月31日現在

選挙名 執行年月日	定数	立候補者数	選挙人名簿登録者数			選挙当日有権者数		
			総数	男	女	総数	男	女
<b>(衆議院議員)</b>								
平成29年10月22日(小選挙区)	1	5	405 481	196 102	209 379	404 319	195 360	208 959
令和3年10月31日(小選挙区)	1	3	401 500	193 567	207 933	400 235	192 771	207 464
<b>(参議院議員)</b>								
平成28年7月10日(選挙区)	4	9	406 978	197 057	209 921	405 548	196 192	209 356
令和元年7月21日(選挙区)	4	12	405 368	195 647	209 721	403 162	194 370	208 792
令和4年7月10日(選挙区)	4	18	400 720	193 131	207 589	399 216	192 234	206 982
<b>(府知事)</b>								
平成23年11月27日	1	7	399 442	193 995	205 447	394 941	191 503	203 438
平成27年11月22日	1	3	397 347	192 113	205 234	392 776	189 582	203 194
平成31年4月7日	1	2	404 503	195 208	209 295	399 096	192 249	206 847
<b>(府議会議員)</b>								
平成27年4月12日	5	7	397 505	192 500	205 005	392 184	189 482	202 702
平成29年11月19日(補欠)	2	3	405 388	196 022	209 366	401 162	193 660	207 502
平成31年4月7日	5	6	404 503	195 208	209 295	399 068	192 231	206 837
<b>(市長)</b>								
平成23年10月2日	1	4	399 333	193 975	205 358	394 865	191 524	203 341
平成27年9月27日	1	2	397 277	192 142	205 135	393 178	189 887	203 291
令和元年9月29日	1	3	404 238	195 067	209 171	399 816	192 664	207 152
<b>(市議会議員)</b>								
平成23年10月2日	42	59	399 333	193 975	205 358	394 865	191 524	203 341
平成27年9月27日	38	54	397 277	192 142	205 135	393 178	189 887	203 291
令和元年9月29日	38	52	404 238	195 067	209 171	399 816	192 664	207 152
選挙名 執行年月日	投票者数			投票率 (%)	投票総数			
	総数	男	女		総数	有効投票	無効投票	
<b>(衆議院議員)</b>								
平成29年10月22日(小選挙区)	184 484	89 006	95 478	45.63	184 452	181 247	3 205	
令和3年10月31日(小選挙区)	213 833	101 144	112 689	53.43	213 832	210 160	3 672	
<b>(参議院議員)</b>								
平成28年7月10日(選挙区)	196 336	94 809	101 527	48.41	196 331	192 468	3 863	
令和元年7月21日(選挙区)	179 934	86 730	93 204	44.63	179 933	177 025	2 908	
令和4年7月10日(選挙区)	195 363	93 064	102 299	48.94	195 361	190 700	4 661	
<b>(府知事)</b>								
平成23年11月27日	175 015	84 218	90 797	44.31	175 012	172 983	2 029	
平成27年11月22日	150 861	73 199	77 662	38.41	150 845	149 426	1 419	
平成31年4月7日	179 521	84 814	94 707	44.98	179 494	177 213	2 281	
<b>(府議会議員)</b>								
平成27年4月12日	160 015	75 727	84 288	40.80	160 011	158 198	1 813	
平成29年11月19日(補欠)	85 177	41 258	43 919	21.23	85 176	83 625	1 551	
平成31年4月7日	179 345	84 698	94 647	44.94	179 344	177 164	2 180	
<b>(市長)</b>								
平成23年10月2日	191 141	88 325	102 816	48.41	191 134	186 353	4 781	
平成27年9月27日	178 959	83 049	95 910	45.52	178 947	172 384	6 563	
令和元年9月29日	155 582	72 567	83 015	38.91	155 576	150 212	5 364	
<b>(市議会議員)</b>								
平成23年10月2日	191 171	88 323	102 848	48.41	191 171	186 351	4 820	
平成27年9月27日	178 982	83 068	95 914	45.52	178 978	175 015	3 963	
令和元年9月29日	155 585	72 588	82 997	38.91	155 585	151 997	3 588	

資料:選挙管理委員会事務局「選挙結果調」

## 10. 会派別議員数

令和4年10月1日現在

会派名	総数	東大 市議 公明 議員 団	阪 会 党 団	自由民主 党 大 員 団	大 新 東 市 議	維 の 大 議 団	日本共産 党 市 会 員 団	自 民 志 党 会	東 大 心 会	阪 会	東大 市議 新 社 会 党	草莽の会
人数	38	10		9		8	5	1	1		1	1
会派名	照隅の会	東 大 阪 の 会										
人数	1	1										

資料:市議会事務局

## 11. 市職員

各年10月1日現在

年・部局	総数	事務職員	技術職員	技能職員	部局	総数	事務職員	技術職員	技能職員
平成30年	2 822	1 340	1 477	5	交通戦略室	10	3	7	-
令和元年	2 819	1 336	1 478	5	土木部	121	21	100	-
2年	2 919	1 401	1 513	5	建築部	95	15	80	-
3年	2 928	1 421	1 502	5	出納室	11	11	-	-
4年	<b>2 923</b>	<b>1 437</b>	<b>1 481</b>	<b>5</b>	出向・派遣等	3	3	-	-
<b>市長部局 (定数外除く)</b>									
危機管理室	13	12	1	-					
公民連携協働室	9	9	-	-	<b>市長部局以外 (定数外除く)</b>				
新型コロナウイルス 感染症対策室	4	4	-	-	市議会事務局	15	15	-	-
市長公室	33	32	1	-	選挙管理委員会事務局	12	11	1	-
企画財政部	43	41	2	-	監査委員事務局	9	9	-	-
行政管理部	81	71	10	-	公平委員会事務局	3	3	-	-
都市魅力産業 スポーツ部	55	55	-	-	農業委員会事務局	3	3	-	-
人権文化部	45	43	2	-	教育委員会事務局	242	183	59	-
税務部	142	142	-	-	上下水道局(上水道)	124	48	76	-
市民生活部	205	200	5	-	上下水道局(下水道)	77	17	60	-
福祉部	127	114	13	-	消防局	516	1	515	-
生活支援部	203	203	-	-					
子どもすこやか部	315	65	250	-					
健康部	217	52	160	5	定数外職員	27	20	7	-
環境部	151	30	121	-					
都市計画室	12	1	11	-					

資料:行政管理部人事課

(注) 市立幼稚園及び市立高等学校教員を除く。(注) 消防局の技術職員は、消防吏員を含む。

(注) 再任用常時勤務職員を含む。