XⅦ　司法・警察・消防

司法・警察・消防

交 通 事 故 車 種 別 件 数

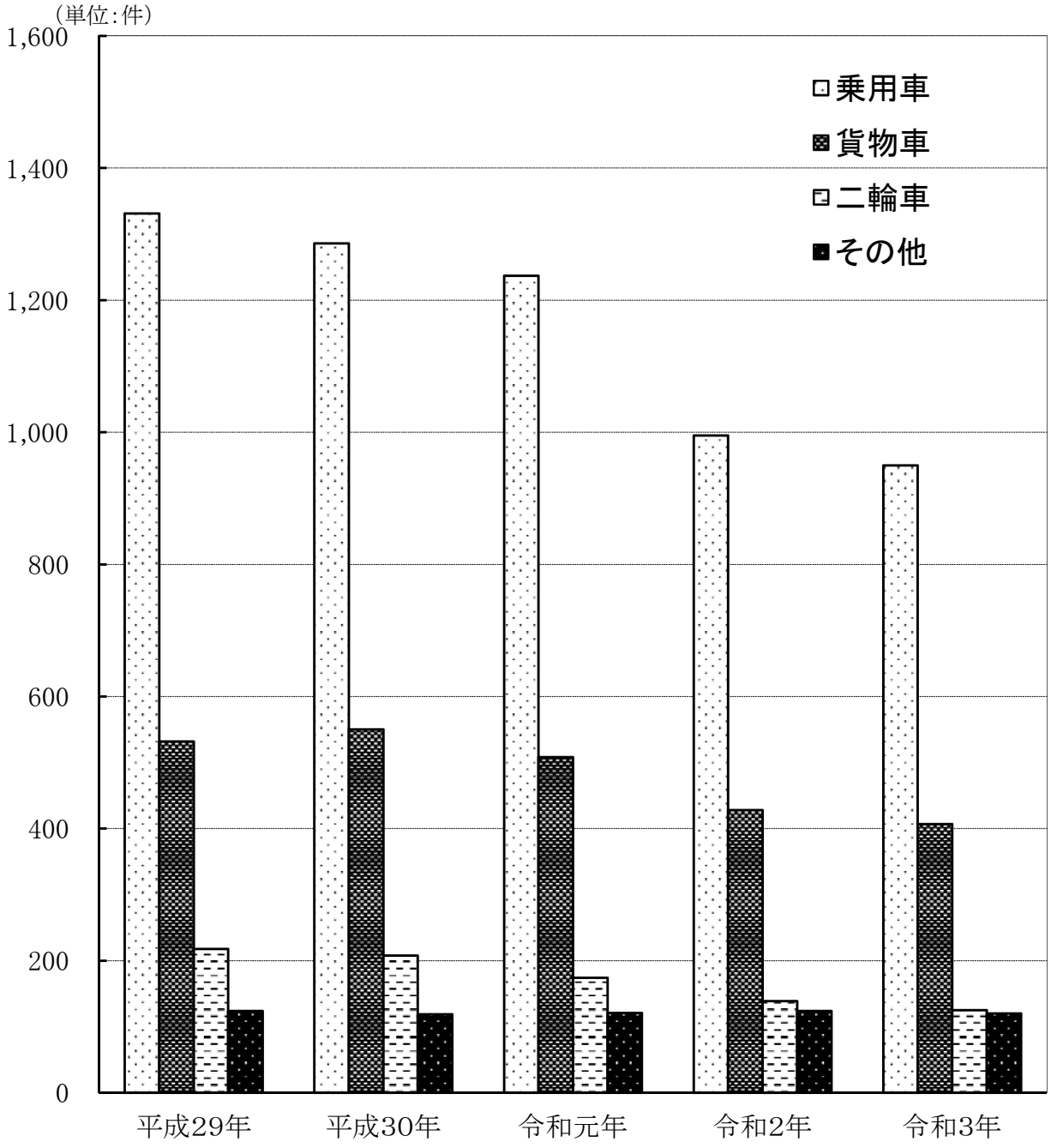

原因別火災発生件数

令和３年

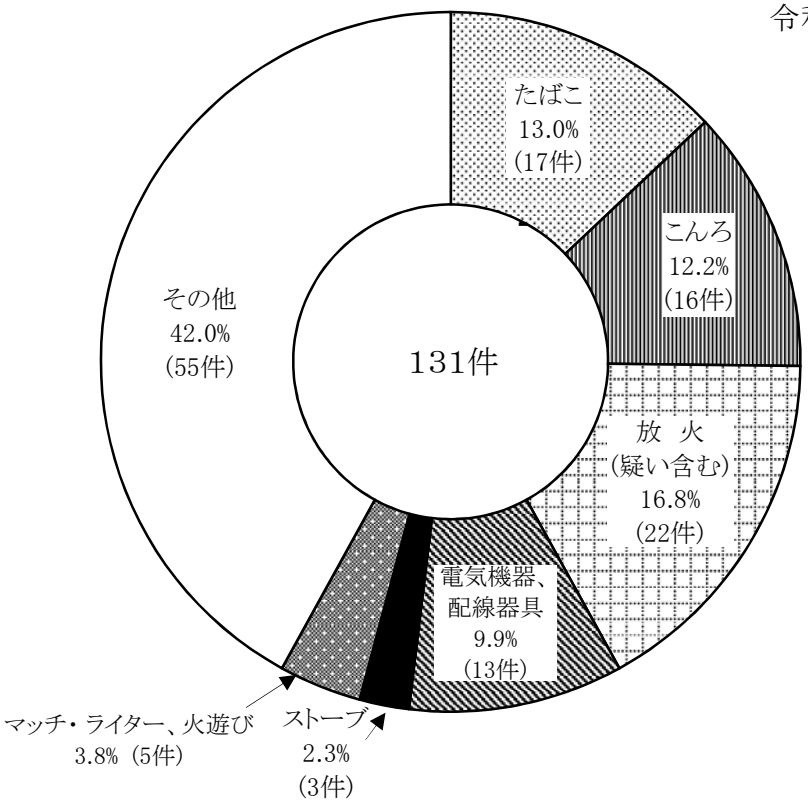

救急出動状況

令和３年

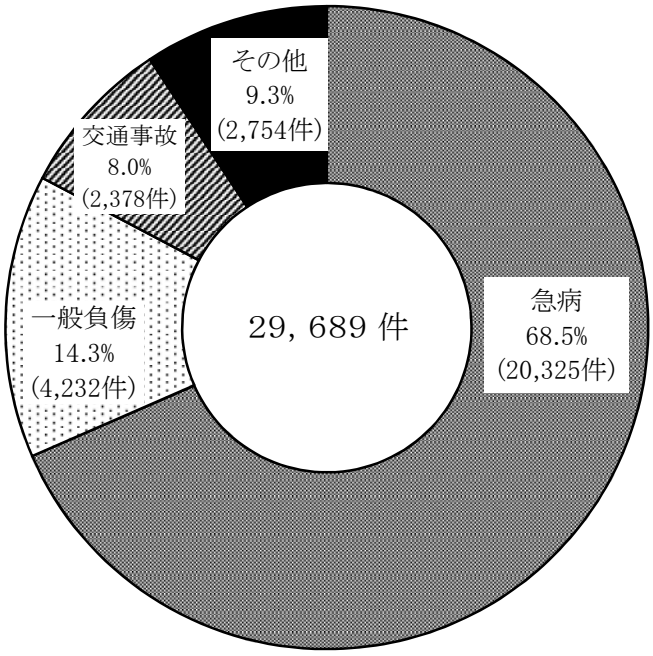

1. 捜　査

この表は、東大阪区検察庁において取り扱った

年	受理								
	総　数	旧　受	新受						総　数
			総　数	検察官認知直受	司法警察員から	他の検察庁から	家庭裁判所から	再　起	
平成 29年	1 410	59	1 351	－	1 161	186	－	4	1 336
30年	1 371	74	1 297	－	1 112	184	－	1	1 305
令和 元年	1 266	66	1 200	1	1 025	173	－	1	1 197
2年	1 212	69	1 143	－	986	155	－	2	1 126
3年	**1 236**	**86**	**1 150**	**－**	**995**	**153**	**－**	**2**	**1 173**

資料：大阪地方検察庁(東大阪区分)

2. 民事事件

この表は、東大阪簡易裁判所において取り扱った件数である。

年度・種別	受理			既　済	未　済
	総　数	旧　受	新　受		
平成 29年	3 503	313	3 190	3 136	367
30年	3 930	367	3 563	3 596	334
令和 元年	3 577	334	3 243	3 301	276
2年	3 026	276	2 750	2 750	276
3年	**2 808**	**276**	**2 532**	**2 418**	**390**
通常訴訟	885	178	707	673	212
手形・小切手訴訟	1	－	1	1	－
少額訴訟	42	11	31	33	9
和解	27	2	25	19	8
督促	1 155	48	1 107	1 027	128
公示催告	6	－	6	3	3
保全命令	1	－	1	1	－
過料	40	1	39	40	－
共助	－	－	－	－	－
民事雑	532	7	525	529	3
調停	101	27	74	77	24
その他	18	2	16	15	3

資料：大阪地方裁判所　　(注) 数値は、すべて正数である。

(注)「その他」とは、再審訴訟、控訴提起、抗告提起等の各事件の件数の合計をいう。

事　件

捜査事件の被疑者数を掲げたものである。

既済										未済
起訴			不起訴				中止	送致		
総数	公判請求	略式命令請求	総数	起訴猶予	嫌疑不十分	その他		他の検察庁へ	家庭裁判所へ	
454	1	453	734	589	125	20	－	148	－	74
485	－	485	679	533	116	30	－	141	－	66
496	－	496	593	469	87	37	2	106	－	69
457	－	457	605	467	91	47	－	64	－	86
472	**－**	**472**	**602**	**441**	**110**	**51**	**－**	**99**	**－**	**63**

3. 刑事事件

年度・種別	受理			既済	未済
	総数	旧受	新受		
平成 29年	1 646	1	1 645	1 644	2
30年	1 568	2	1 566	1 568	－
令和 元年	1 351	－	1 351	1 349	2
2年	1 370	2	1 368	1 368	2
3年	**1 366**	**2**	**1 364**	**1 365**	**1**
通常第一審	1	－	1	1	－
略式	470	2	468	469	1
再審	－	－	－	－	－
その他の事件	895	－	895	895	－

資料：大阪地方裁判所　　（注）数値は、すべて正数である。

（注）「その他の事件」に刑事雑を含む。

4. 刑 法 犯 罪

年・署	総数	凶悪犯	窃盗	粗暴犯	知能犯	風俗犯	その他
認知件数							
平成 29年	6 807	31	5 421	206	291	63	795
30年	5 824	30	4 693	182	241	36	642
令和 元年	4 731	35	3 745	173	166	30	582
2年	3 865	19	2 919	186	109	35	597
3年	**3 427**	**29**	**2 527**	**188**	**152**	**46**	**485**
枚岡警察署	474	5	299	33	32	17	88
河内警察署	1 055	12	774	66	68	15	120
布施警察署	1 898	12	1454	89	52	14	277
検挙件数							
平成 29年	1 523	28	961	131	98	43	262
30年	1 256	29	721	176	78	32	220
令和 元年	1 388	28	815	152	140	25	228
2年	1 072	19	557	167	83	30	216
3年	**960**	**27**	**546**	**136**	**49**	**37**	**171**
枚岡警察署	167	5	102	31	9	4	16
河内警察署	307	13	180	38	10	12	54
布施警察署	486	9	264	67	30	21	101
検挙人員							
平成 29年	880	22	430	136	55	37	200
30年	877	28	367	183	52	29	218
令和 元年	885	16	418	163	57	20	211
2年	848	23	375	183	59	25	183
3年	**718**	**22**	**308**	**139**	**49**	**34**	**166**
枚岡警察署	91	3	34	23	2	6	23
河内警察署	262	11	136	40	15	12	48
布施警察署	365	8	138	76	32	16	95

資料:枚岡、河内、布施各警察署　　(注) 交通業務上過失を除く

5. 風俗営業関係業者数

年・署	総数	キャバレー	料理店 カフェー等	ナイト クラブ	ダンス ホール等	まあじゃん 屋	ぱちんこ屋	ゲーム機 設置店	移動 臨時
平成 29年	132	−	20	−	−	40	55	10	7
30年	116	−	15	−	−	39	49	9	4
令和 元年	114	−	19	−	−	35	47	9	4
2年	113	−	21	−	−	33	45	10	4
3年	**113**	**−**	**23**	**−**	**−**	**32**	**43**	**11**	**4**
枚岡警察署	8	−	−	−	−	1	7	−	−
河内警察署	27	−	−	−	−	9	14	4	−
布施警察署	78	−	23	−	−	22	22	7	4

資料:枚岡、河内、布施各警察署

6. 特別法令違反事件

年・署	総　数	売　春 防 止 法	毒物及び 劇物取締法	覚せい剤 取 締 法	銃砲刀剣類 所持等取締法	風俗営業 適正化法	そ の 他
検 挙 件 数							
平成 29年	116	−	−	66	18	8	24
30年	256	−	4	69	12	7	164
令和 元年	198	−	1	77	13	7	100
2年	211	1	−	71	14	3	122
3年	**206**	**−**	**−**	**49**	**9**	**5**	**161**
枚岡警察署	28	−	−	2	1	1	24
河内警察署	35	−	−	18	3	3	29
布施警察署	143	−	−	29	5	1	108
検 挙 人 数							
平成 29年	115	−	−	50	18	17	30
30年	248	1	4	49	11	18	165
令和 元年	168	−	1	50	10	12	95
2年	185	1	−	48	13	5	118
3年	**195**	**−**	**−**	**31**	**9**	**10**	**153**
枚岡警察署	32	−	−	3	1	2	26
河内警察署	37	−	−	8	3	5	29
布施警察署	126	−	−	20	5	3	98

資料:枚岡、河内、布施各警察署

7. 少 年 犯 罪(件数)

年・署	総　数	凶 悪 犯	窃　盗	粗 暴 犯	知 能 犯	風 俗 犯	そ の 他
平成 29年	146	9	72	10	5	8	42
30年	136	6	66	12	4	7	41
令和 元年	160	2	88	24	21	4	21
2年	109	3	47	14	8	3	34
3年	**111**	**3**	**50**	**11**	**2**	**2**	**29**
枚岡警察署	18	−	8	1	−	−	9
河内警察署	32	1	16	2	−	1	12
布施警察署	61	2	26	8	2	1	8

資料:枚岡、河内、布施各警察署　　(注) 交通業務上過失を除く。

8. 不良行為少年(人数)

年・署	総 数	深夜はい かい・怠学	喫 煙	飲 酒	家 出	薬物等乱用	その他
平成 29年	3 338	2 899	427	7	−	−	5
30年	2 442	2 055	375	5	−	−	7
令和 元年	2 149	1 847	287	5	−	−	10
2年	1 778	1 556	216	6	−	−	−
3年	**2 188**	**1 947**	**226**	**9**	**−**	**−**	**6**
枚岡警察署	353	309	40	−	−	−	4
河内警察署	1 590	1 464	123	2	−	−	1
布施警察署	245	174	63	7	−	−	1

資料:枚岡、河内、布施各警察署　　(注) 市内において補導された少年の数である。

9. 交　通

(1) 類型別件数、

年・区分	総数 1)				人対車両		
	件数	死者	傷者	うち重傷	件数	死者	傷者
平成29年度	2 205	13	2 624	−	168	2	172
30年度	2 163	13	2 506	−	184	4	185
令和 元年度	2 040	12	2 407	−	184	9	179
2年度	1 686	6	1 955	−	140	2	141
3年度	**1 602**	**12**	**1 816**	**−**	**139**	**2**	**139**
枚岡警察署	344	2	381	−	46	−	47
河内警察署	544	5	619	−	44	1	44
布施警察署	673	5	743	−	49	1	48
その他警察署	−	−	−	−	−	−	−
1) 高速道路	41	−	73	−	−	−	−

資料:大阪府警察本部　　1) 総数に不明分を含む。

1) 近畿自動車道及び阪神高速道路の東大阪市内分(阪神高速道路の数値は、第二阪奈道路を含む。)

(2) 路線別件数、

年・区分	総数	国道			主要地方			
		170 号	旧 170 号	308 号	中央環状線	大阪生駒線	八尾枚方線	旧大阪中央環状線
件数								
平成29年度	2 205	125	69	193	186	2	51	49
30年度	2 163	113	58	200	188	2	50	64
令和 元年度	2 040	125	59	184	156	2	51	56
2年度	1 686	100	46	147	131	3	30	39
3年度	**1 602**	**88**	**55**	**116**	**141**	**−**	**42**	**43**
死者	12	−	−	−	1	−	−	−
傷者	1 816	106	60	138	170	−	49	49

資料:大阪府警察本部

2) 阪神高速道路の数値は、第二阪奈道路を含む。

(3) 原因別件数

年・区分	総数	車両(原因が判明のもの)						歩行者		その他・不明
		計	うち右折方法等違反	うち優先通行妨害	うち交差点安全進行義務違反	うち一時不停止	うち安全運転義務違反		うち横断	
平成29年度	2 205	2 154	4	4	133	69	1 756	1	−	50
30年度	2 163	2 122	5	3	70	68	1 792	−	−	41
令和 元年度	2 040	2 002	3	2	79	82	1 637	1	−	37
2年度	1 686	1 649	−	−	92	70	1 307	−	−	37
3年度	**1 602**	**1 575**	**4**	**−**	**101**	**45**	**1 263**	**2**	**−**	**25**
枚岡警察署	344	336	−	−	1	2	306	1	−	7
河内警察署	544	538	3	−	88	13	378	−	−	6
布施警察署	673	660	1	−	12	30	538	1	−	12
その他警察署	−	−	−	−	−	−	−	−	−	−
1) 高速道路	41	41	−	−	−	−	41	−	−	−

資料:大阪府警察本部　(注) 第1当事者による。

1) 近畿自動車道及び阪神高速道路の東大阪市内分(阪神高速道路の数値は、第二阪奈道路を含む。)

事　故

死傷者数

車両相互			車両単独			踏切		
件数	死者	傷者	件数	死者	傷者	件数	死者	傷者
2 026	11	2 437	11	−	15	−	−	−
1 962	4	2 308	17	5	13	−	−	−
1 843	2	2 210	13	1	18	−	−	−
1 539	3	1 806	7	1	8	−	−	−
1 453	**5**	**1 669**	**9**	**4**	**8**	**1**	**1**	**−**
292	−	330	5	1	4	1	1	−
498	2	575	2	2	−	−	−	−
622	3	691	2	1	4	−	−	−
−	−	−	−	−	−	−	−	−
41	−	73	−	−	−	−	−	−

死傷者数

道		一般府道			近畿自動車道	阪神高速道路2)	信貴生駒スカイライン	その他・不明
大阪東大阪線	八尾茨木線	大阪枚岡奈良線	大阪八尾線	石切大阪線				
119	87	68	35	57	33	41	−	1 090
120	81	63	41	43	33	42	−	1 065
106	82	53	34	43	39	43	−	1 007
113	73	49	31	47	16	18	−	843
95	**55**	**48**	**33**	**28**	**14**	**27**	**−**	**817**
1	−	−	2	1	−	−	−	7
110	58	50	36	32	34	39	−	885

(4) 車両別件数

年・区分	総数	乗用車	貨物車	二輪車	自転車	特殊車	自転車その他の車両	歩行者	その他
平成29年度	2 205	1 331	532	218	71	−	−	1	52
30年度	2 163	1 286	550	208	77	−	−	−	42
令和 元年度	2 040	1 237	508	174	84	−	−	1	36
2年度	1 686	995	428	139	83	−	−	−	41
3年度	**1 602**	**950**	**407**	**125**	**91**	**−**	**−**	**2**	**27**
枚岡警察署	344	206	74	32	24	−	−	1	7
河内警察署	544	337	134	45	21	−	−	−	7
布施警察署	673	390	175	48	46	−	−	1	13
その他警察署	−	−	−	−	−	−	−	−	−
1) 高速道路	41	17	24	−	−	−	−	−	−

資料:大阪府警本部　　(注) 第1当事者による

1) 近畿自動車道及び阪神高速道路の東大阪市内分(阪神高速道路の数値は、第二阪奈道路を含む。)

10. 消 防 車 両 等

年・署	車両総数		消防車両 ポンプ車		はしご車	屈折はしご車	化学車	救助工作車	支援車	小型動力ポンプ付積載車	高規格救急車	
平成 29年	76	(11)	21	(6)	4	1	2	3	1	1	15	(5)
30年	76	(11)	21	(6)	4	1	2	3	1	1	15	(5)
令和 元年	76	(11)	21	(6)	5	−	2	3	1	1	15	(5)
2年	78	(12)	21	(6)	5	−	2	3	1	1	17	(6)
3年	**78**	**(12)**	**21**	**(6)**	**5**	**−**	**2**	**3**	**1**	**−**	**17**	**(6)**
消防局	9	−	−	−	−	−	−	−	−	−	−	−
東消防署	20	(4)	6	(2)	1	−	−	1	−	−	5	(2)
中消防署	21	(4)	6	(2)	2	−	1	1	−	−	5	(2)
西消防署	28	(4)	9	(2)	2	−	1	1	1	−	7	(2)

資料:消防局総務課「消防年報」　　(注)( )は、非常用車両(予備車)で内数である。

11. 火

(1) 火 災 発

年	火災件数 総数	建物	林野	車両	その他	焼損棟数 総数	全焼	半焼・部分焼(ぼや含む)
平成 29年	126	91	1	13	21	120	6	114
30年	134	98	−	15	21	145	17	128
令和 元年	157	111	−	18	28	141	7	134
2年	152	110	−	12	30	142	11	131
3年	**131**	**95**	**2**	**10**	**24**	**101**	**3**	**98**

資料:消防局総務課「消防年報」

(2) 署 別 発 生 状 況

各年末現在

年	火災件数 東消防署 総数	うち建物	中消防署 総数	うち建物	西消防署 総数	うち建物	損害額(千円) 東消防署	中消防署	西消防署
平成 29年	25	14	38	34	63	43	5 394	12 671	71 217
30年	30	19	34	26	70	53	18 759	35 698	601 835
令和 元年	40	23	46	34	71	54	3 778	78 968	169 906
2年	24	14	63	47	65	49	6 594	86 072	147 256
3年	**18**	**11**	**39**	**26**	**74**	**58**	**2 508**	**169 742**	**31 375**

資料:消防局総務課「消防年報」

(3) 月 別 発 生 状 況

各年末現在

年	総数	1月	2月	3月	4月	5月	6月	7月	8月	9月	10月	11月	12月
平成 29年	126	14	5	13	10	12	11	12	8	10	12	8	11
30年	134	9	13	8	16	16	11	15	10	8	6	16	6
令和 元年	157	13	24	16	8	22	7	8	13	14	11	12	9
2年	152	17	12	19	13	8	9	8	19	10	16	9	12
3年	**131**	**10**	**9**	**9**	**13**	**15**	**11**	**11**	**13**	**7**	**11**	**11**	**11**

資料:消防局総務課「消防年報」

配 置 状 況

各年4月1日現在

両								車両以外	
その他の車両									
指揮車	調査車	広報車	査察車	司令車	資機材搬送車	人員搬送車	作業車	小型動力ポンプ	林野火災用可搬ポンプ
3	1	7	6	5	2	3	1	26	7
3	1	7	6	5	2	3	1	26	8
3	1	7	6	5	2	3	1	23	9
3	1	7	6	5	2	3	1	23	10
3	**1**	**7**	**6**	**5**	**3**	**3**	**1**	**21**	**10**
−	1	4	−	2	1	−	1	−	−
1	−	1	2	1	1	1	−	7	6
1	−	1	2	1	−	1	−	6	2
1	−	1	2	1	1	1	−	8	2

災

生 状 況

各年末現在

り災世帯数			り災人員	死傷者		焼損面積		損害額
総数	全損	半損 小損		死者	傷者	焼損床面積 （㎡）	林野 （a）	（千円）
91	7	84	190	4	31	1 638	26	89 282
123	23	100	254	5	34	5 659	−	656 292
108	19	89	229	4	23	2 883	−	252 652
83	11	72	191	3	30	3 880	−	239 922
71	**16**	**55**	**127**	**2**	**22**	**2 838**	**1**	**203 625**

(4) 用途別発生状況

各年末現在

年	総数	建物							林野	車両	その他
		一般住宅	併用住宅	共同住宅	工場作業所	飲食店物品販売店	倉庫	その他の建物			
平成 29年	126	26	1	25	21	3	5	10	1	13	21
30年	134	35	2	24	13	4	4	16	−	15	21
令和 元年	157	32	−	28	21	6	5	19	−	18	28
2年	152	33	1	27	24	2	2	21	−	12	30
3年	**131**	**20**	**−**	**30**	**17**	**2**	**1**	**25**	**2**	**10**	**24**

資料:消防局総務課「消防年報」

(5) 原因別発生状況

各年末現在

年	総数	たばこ	こんろ	ストーブ	電気機器	配線器具	マッチ・ライター	火遊び	放火（疑いを含む）	不明火	その他
平成 29年	126	15	14	4	9	4	4	1	22	4	49
30年	134	13	26	5	6	1	5	7	15	3	53
令和 元年	157	19	21	5	11	3	5	1	30	1	61
2年	152	26	21	9	11	5	3	1	19	9	48
3年	**131**	**17**	**16**	**3**	**9**	**4**	**4**	**1**	**22**	**5**	**50**

資料:消防局総務課「消防年報」

12. 救 急

(1) 救 急 出 動 状 況

年・署	総 数	火 災	自然災害	水 難	交通事故	労働災害	運動競技	一般負傷	加 害	自損行為	急 病	その他（左記以外）
平成 29年	29 990	99	3	6	2 807	387	168	4 241	199	286	19 917	1 877
30年	32 058	94	17	3	2 908	364	197	4 385	240	233	21 849	1 768
令和 元年	32 361	104	－	3	2 711	402	167	4 543	225	280	22 205	1 721
2年	29 356	112	－	11	2 317	302	108	4 377	224	322	19 925	1 658
3年	**29 689**	**85**	**－**	**1**	**2 378**	**358**	**129**	**4 232**	**194**	**293**	**20 325**	**1 694**
東消防署	6 267	10	－	1	431	67	19	941	32	68	4 345	353
中消防署	9 367	28	－	－	829	135	51	1 281	64	72	6 383	524
西消防署	14 039	47	－	－	1 105	156	59	2 009	98	153	9 595	817
管外	16	－	－	－	13	－	－	1	－	－	2	－

資料:消防局警防部警備課

(2) 曜日別・月別搬送人員

曜日・月	総 数	火 災	自然災害	水 難	交通事故	労働災害	運動競技	一般負傷	加 害	自損行為	急 病	その他（左記以外）
総 数	**25 876**	**17**	**－**	**1**	**2 091**	**350**	**124**	**3 732**	**138**	**186**	**17 746**	**1 491**
月	4 096	3	－	－	329	57	8	580	20	28	2 800	271
火	3 688	5	－	－	297	62	15	478	12	27	2 527	265
水	3 611	1	－	－	329	58	10	491	15	32	2 432	243
木	3 689	1	－	－	330	63	16	544	28	21	2 485	201
金	3 774	1	－	－	328	60	9	560	22	21	2 507	266
土	3 673	5	－	－	263	40	34	563	19	24	2 537	188
日	3 345	1	－	1	215	10	32	516	22	33	2 458	57
1月	2 234	1	－	－	164	22	5	326	5	15	1 568	128
2月	1 927	4	－	－	165	21	4	260	12	19	1 318	124
3月	2 179	0	－	－	174	25	11	341	11	21	1 464	132
4月	2 077	2	－	－	180	35	13	321	11	15	1 398	102
5月	1 983	2	－	－	155	20	8	254	14	12	1 395	123
6月	2 023	2	－	－	188	27	12	257	11	19	1 408	99
7月	2 256	0	－	－	178	37	19	293	12	18	1 580	119
8月	2 188	2	－	1	158	34	8	302	12	12	1 536	123
9月	2 057	0	－	－	140	29	9	286	10	14	1 427	142
10月	2 270	1	－	－	198	34	13	320	16	14	1 546	128
11月	2 225	2	－	－	191	32	13	362	6	13	1 464	142
12月	2 457	1	－	－	200	34	9	410	18	14	1 642	129

資料:消防局警防部警備課