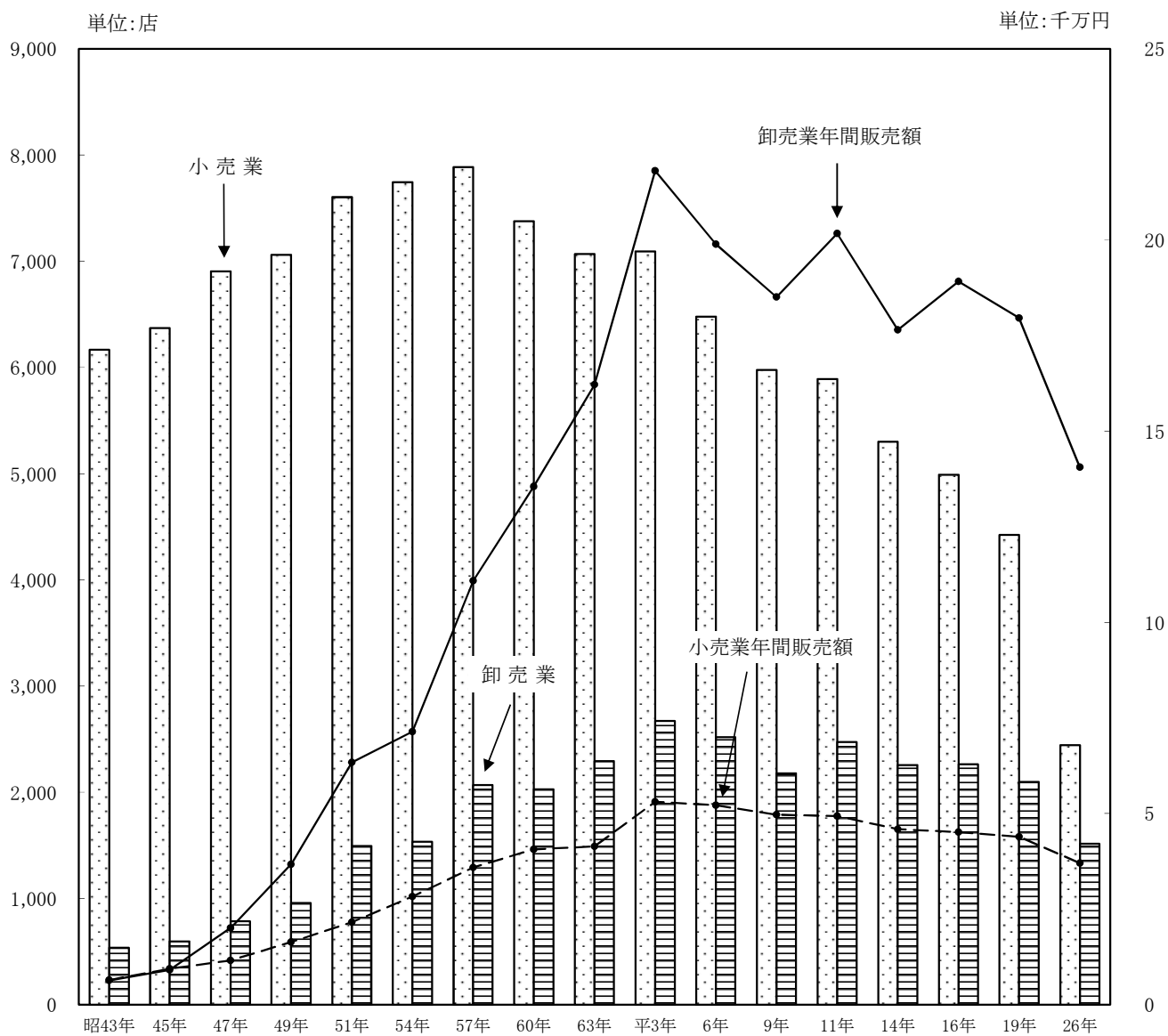


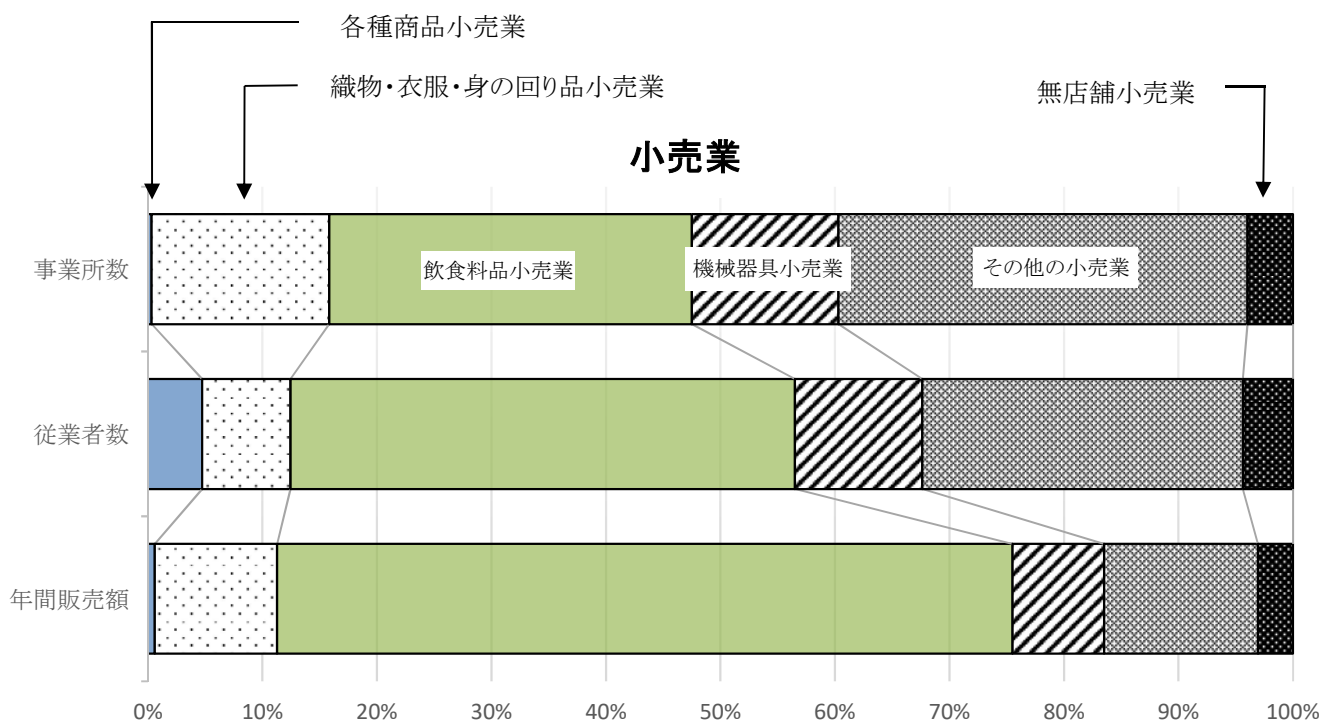
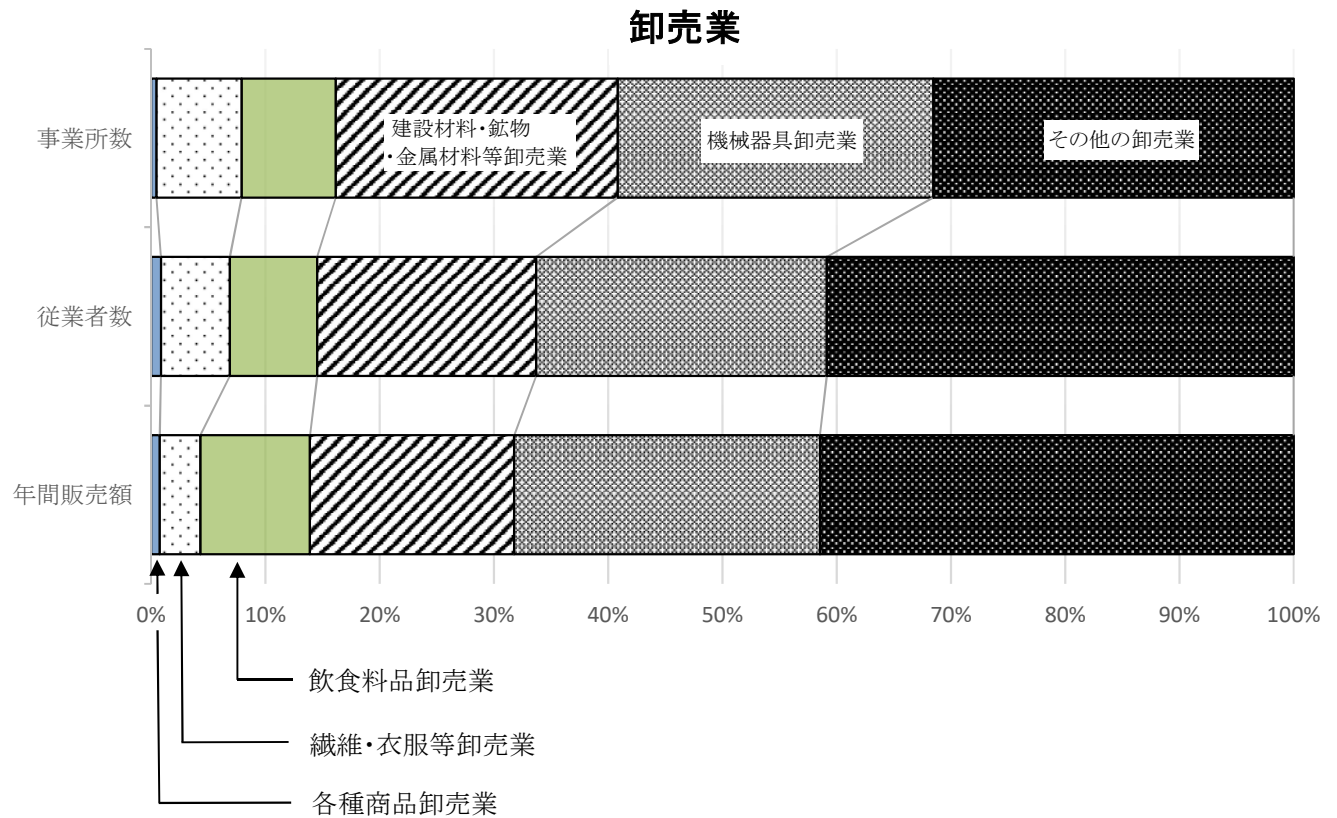
VII 商 業

商 業

事業所数、年間販売額の推移(卸売・小売業)



産業別事業所数、従業者数、年間販売額の割合(卸売・小売業)



1. 商業統計

以下の表は、商業統計調査の結果を表章したものである。昭和57年までは「卸売・小売業」と「一般飲食店」の調査が分離実施された。平成6年については、昭和61年以降調査の対象から除外されているため、時系列比較の観点数値は、経済産業省が公表する数値と相違することもある。また、平成9年以降のこととなった。（平成11年、16年は簡易調査）

(1) 商業統計

単位:人、万円

調査年次・期日	卸 売 業 ・ 小 売					
	総 数			卸 売 業		
	商 店 数	従 業 者 数	年 間 販 売 額	商 店 数	従 業 者 数	年 間 販 売 額
昭和 43年 7月1日	6 702	21 877	12 753 036	534	4 937	6 333 736
45年 6月1日	6 968	24 367	18 486 313	597	5 552	9 092 739
47年 5月1日	7 691	29 998	31 604 629	785	9 354	20 022 895
49年 5月1日	8 016	31 188	53 055 850	956	10 599	36 714 972
51年 5月1日	9 098	38 448	84 892 963	1 495	15 886	63 347 830
54年 6月1日	9 277	39 978	99 695 293	1 533	15 830	71 432 641
57年 6月1日	9 953	45 818	146 745 883	2 066	20 388	110 857 260
60年 5月1日	9 405	46 974	175 155 836	2 027	21 148	134 547 531
61年 10月1日	…	…	…	…	…	…
63年 6月1日	9 359	50 926	203 577 979	2 292	24 889	162 188 762
平成 元年 10月1日	…	…	…	…	…	…
3年 7月1日	9 766	56 739	271 206 630	2 672	29 298	218 149 226
				(2 601)	(28 959)	(217 298 193)
4年 10月1日	…	…	…	…	…	…
6年 7月1日	8 998	58 668	251 098 044	2 518	28 840	198 945 986
9年 6月1日	8 154	53 630	234 822 251	2 178	25 887	185 133 574
11年 7月1日	8 364	59 582	250 995 123	2 473	29 543	201 712 996
14年 6月1日	7 558	58 217	222 403 118	2 257	27 304	176 527 585
16年 6月1日	7 254	56 511	234 269 374	2 264	26 615	189 156 607
19年 6月1日	6 519	53 720	223 566 943	2 096	25 593	179 631 360
26年 6月1日	3 960	37 766	177 609 500	1 516	18 259	140 573 300

資料:経済産業省「商業統計調査」

(注)平成3年の()は、平成5年10月の日本標準産業分類の改定により、

(2) 産業(中分類)別商店数、従業者数、年間販売額、その他の収入額、

産 業 中 分 類	事 業 所 数	従 業 者 数	年 間 販 売 額
総 数	3 960	37 766	1 776 095
卸 売 業	1 516	18 259	1 405 733
50 各 種 商 品 卸 売 業	7	157	10 393
51 織 維 ・ 衣 服 等 卸 売 業	113	1 102	50 019
52 飲 食 料 品 卸 売 業	125	1 397	134 922
53 建 築 材 料 ・ 鋳 物 ・ 金 属 材 料 等 卸 売 業	374	3 498	251 336
54 機 械 器 具 卸 売 業	419	4 642	376 284
55 そ の 他 の 卸 売 業	478	7 463	582 778
小 売 業	2 444	19 507	370 362
56 各 種 商 品 小 売 業	8	924	20 383
57 織 物 ・ 衣 服 ・ 身 の 回 り 品 小 売 業	379	1 507	19 767
58 飲 食 料 品 小 売 業	774	8 592	115 389
59 機 械 器 具 小 売 業	313	2 170	83 938
60 そ の 他 の 小 売 業	873	5 462	102 370
61 無 店 舗 小 売 業	97	852	28 515

資料:経済産業省「商業統計調査」

調査（つづく）

「卸売・小売業、飲食店」を対象に調査が実施され、昭和60年から平成4年調査以降は、「卸売・小売業」を対象に実施されている。なお、バー、酒場、料亭等から昭和57年以前もバー、酒場、料亭等を除外した数値を掲載している。掲載した調査から5年ごとの実施となり、その中間年（調査の2年後）に簡易な調査が行われ

調査結果の推移

業			飲 食 店 (バー・酒場・料亭等を除く)		
小 売 業					
商 店 数	従 業 者 数	年 間 販 売 額	商 店 数	従 業 者 数	年 間 販 売 額
6 168	16 940	6 419 300	1 553	4 732	513 364
6 371	18 815	9 393 574	1 796	5 582	740 696
6 906	20 644	11 581 734	2 271	6 969	1 100 333
7 060	20 589	16 340 878	2 490	7 161	1 479 813
7 603	22 562	21 545 133	2 942	8 357	2 179 506
7 744	24 148	28 262 652	3 429	9 768	2 976 798
7 887	25 430	35 888 623	3 576	10 740	4 048 241
7 378	25 826	40 608 305
...	3 484	11 651	4 718 162
7 067	26 037	41 389 217
...	3 246	11 660	5 175 046
7 094	27 441	53 057 404
(7 165)	(27 780)	(53 908 437)
...	3 026	12 248	5 707 114
6 480	29 828	52 152 058
5 976	27 743	49 688 677
5 891	30 039	49 282 127
5 301	30 913	45 875 533
4 990	29 896	45 112 767
4 423	28 127	43 935 583
2 444	19 507	37 036 200

平成6年以降の調査と対応可能となるよう再集計した数値である。

売場面積

平成26年

売 場 面 積
m ²
398 282
-
-
-
-
-
-
-
398 282
46 806
53 402
126 967
49 934
121 173
-

1. 商業統計調査 (つづき)

(3) 産業(小分類)別商店数、従業者数、年間販売額等 (卸売業・小売業)

単位:人、百万円、㎡

平成26年

産 業 小 分 類	事業所数	従業者数	年間販売額	売 場 面 積
総 数	3 960	37 766	1 776 095	398 282
卸 売 業 計	1 516	18 259	1 405 733	-
50 各種 商品 卸 売 業	7	157	10 393	-
511 繊維品卸売業(衣服、身の回り品を除く)	9	65	3 816	-
512 衣 服 卸 売 業	33	234	7 978	-
513 身 の 回 り 品 卸 売 業	71	803	38 225	-
521 農 畜 産 物 ・ 水 産 物 卸 売 業	31	317	15 174	-
522 食 料 ・ 飲 料 卸 売 業	94	1 080	119 748	-
531 建 築 材 料 卸 売 業	113	1 085	55 815	-
532 化 学 製 品 卸 売 業	107	898	58 096	-
533 石 油 ・ 鉱 物 卸 売 業	17	109	7 558	-
534 鉄 鋼 製 品 卸 売 業	65	782	61 983	-
535 非 鉄 金 属 卸 売 業	29	346	51 758	-
536 再 生 資 源 卸 売 業	43	278	16 128	-
541 産 業 機 械 器 具 卸 売 業	243	2 462	168 541	-
542 自 動 車 卸 売 業	77	868	46 957	-
543 電 気 機 械 器 具 卸 売 業	74	1 009	47 575	-
549 そ の 他 の 機 械 器 具 卸 売 業	25	303	113 210	-
551 家 具 ・ 建 具 ・ じ ゅ う 器 等 卸 売 業	76	1 371	67 193	-
552 医 薬 品 ・ 化 粧 品 等 卸 売 業	50	753	67 994	-
553 紙 ・ 紙 製 品 卸 売 業	75	1 053	62 383	-
559 他 に 分 類 さ れ な い 卸 売 業	277	4 286	385 207	-
小 売 業 計	2 444	19 507	370 362	398 282
561 百 貨 店 , 総 合 ス ー パ ー	5	917	20 276	46 635
569 そ の 他 の 各 種 商 品 小 売 業	3	7	107	171
571 呉 服 ・ 服 地 ・ 寝 具 小 売 業	42	106	921	4 501
572 男 子 服 小 売 業	50	168	3 829	8 806
573 婦 人 ・ 子 供 服 小 売 業	171	639	8 368	19 696
574 靴 ・ 履 物 小 売 業	26	91	1 288	3 002
579 そ の 他 の 織 物 ・ 衣 服 ・ 身 の 回 り 品 小 売 業	90	503	5 361	17 397
581 各 種 食 料 品 小 売 業	57	4 139	64 611	67 794
582 野 菜 ・ 果 実 小 売 業	52	178	1 944	2 149
583 食 肉 小 売 業	40	185	2 982	5 187
584 鮮 魚 小 売 業	20	48	536	1 379
585 酒 小 売 業	119	355	8 211	7 319
586 菓 子 ・ パ ン 小 売 業	153	764	4 219	6 013
589 そ の 他 の 飲 食 料 品 小 売 業	333	2 923	32 885	37 126
591 自 動 車 小 売 業	135	1 137	45 345	6 426
592 自 転 車 小 売 業	51	126	1 183	4 146
593 機 械 器 具 小 売 業 (自 動 車 ・ 自 転 車 を 除 く)	127	907	37 410	39 362
601 家 具 ・ 建 具 ・ 畳 小 売 業	56	243	3 895	14 765
602 じ ゅ う 器 小 売 業	28	59	514	2 042
603 医 薬 品 ・ 化 粧 品 小 売 業	226	1 372	28 219	22 759
604 農 耕 用 品 小 売 業	6	16	208	360
605 燃 料 小 売 業	66	468	26 677	783
606 書 籍 ・ 文 房 具 小 売 業	95	1 103	6 818	5 985
607 ス ポ ー ツ 用 品 ・ が ん 具 ・ 娯 楽 用 品 ・ 楽 器 小 売 業	46	440	9 004	14 930
608 写 真 機 ・ 時 計 ・ 眼 鏡 小 売 業	71	197	2 137	4 409
609 他 に 分 類 さ れ な い 小 売 業	279	1 564	24 899	55 140
611 通 信 販 売 ・ 訪 問 販 売 小 売 業	63	584	14 665	-
612 自 動 販 売 機 に よ る 小 売 業	19	154	6 969	-
619 そ の 他 の 無 店 舗 小 売 業	15	114	6 881	-

資料:経済産業省「商業統計調査」