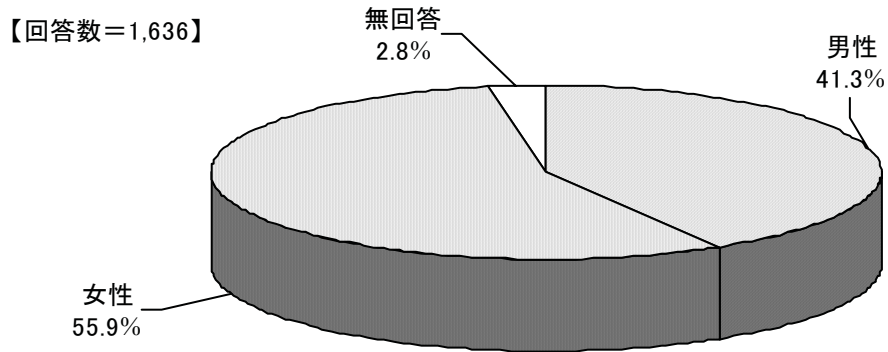


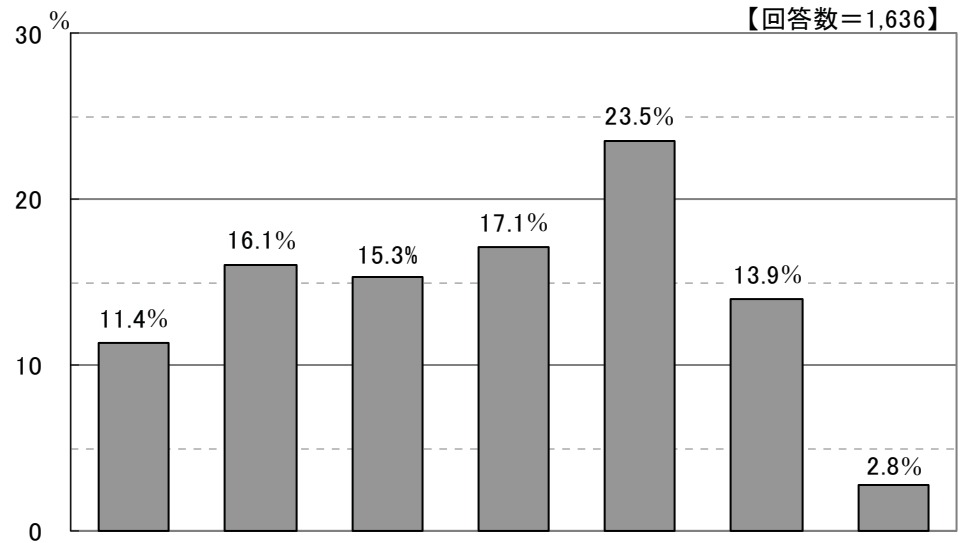
Ⅱ 回答者の属性

1. 性別



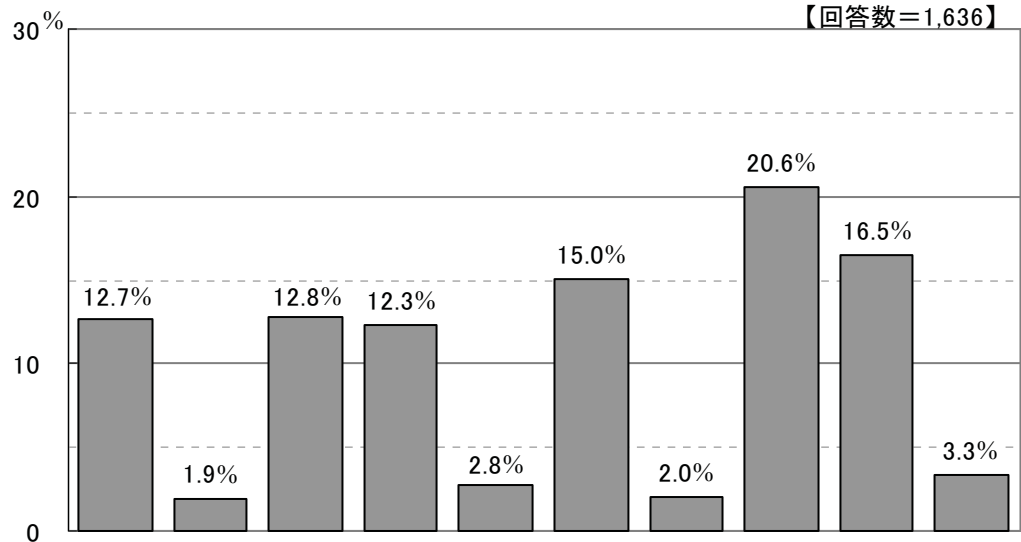
〔上段：回答数〕 〔下段： %〕	全体	男性	女性	無回答
	合計	1,636 100.0	676 41.3	914 55.9
A 地域	193 100.0	79 40.9	113 58.5	1 0.5
B 地域	249 100.0	107 43.0	138 55.4	4 1.6
C 地域	186 100.0	78 41.9	103 55.4	5 2.7
D 地域	330 100.0	138 41.8	166 50.3	26 7.9
E 地域	96 100.0	45 46.9	51 53.1	0 0.0
F 地域	316 100.0	129 40.8	184 58.2	3 0.9
G 地域	266 100.0	100 37.6	159 59.8	7 2.6

2. 年齢



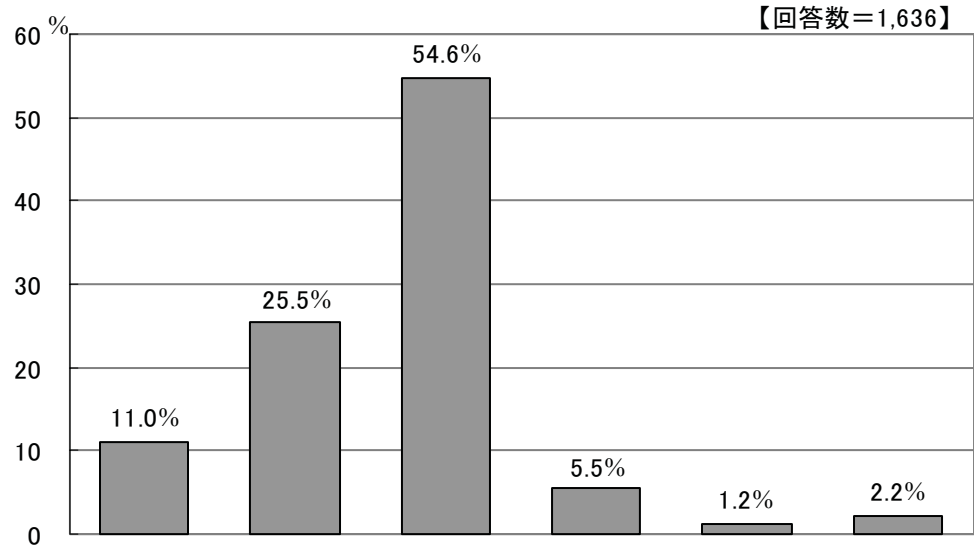
〔上段：回答数〕 〔下段： %〕	全体	20歳代	30歳代	40歳代	50歳代	60歳代	70歳以上	無回答
	合計	1,636 100.0	186 11.4	263 16.1	251 15.3	279 17.1	384 23.5	228 13.9
A 地域	193 100.0	23 11.9	32 16.6	27 14.0	30 15.5	49 25.4	31 16.1	1 0.5
B 地域	249 100.0	29 11.6	37 14.9	42 16.9	35 14.1	68 27.3	34 13.7	4 1.6
C 地域	186 100.0	21 11.3	25 13.4	33 17.7	35 18.8	39 21.0	29 15.6	4 2.2
D 地域	330 100.0	27 8.2	57 17.3	41 12.4	59 17.9	83 25.2	37 11.2	26 7.9
E 地域	96 100.0	14 14.6	15 15.6	12 12.5	21 21.9	23 24.0	11 11.5	0 0.0
F 地域	315 100.0	42 13.3	62 19.7	54 17.1	49 15.6	65 20.6	42 13.3	1 0.3
G 地域	266 100.0	30 11.3	35 13.2	42 15.8	50 18.8	57 21.4	44 16.5	8 3.0

3. 職業



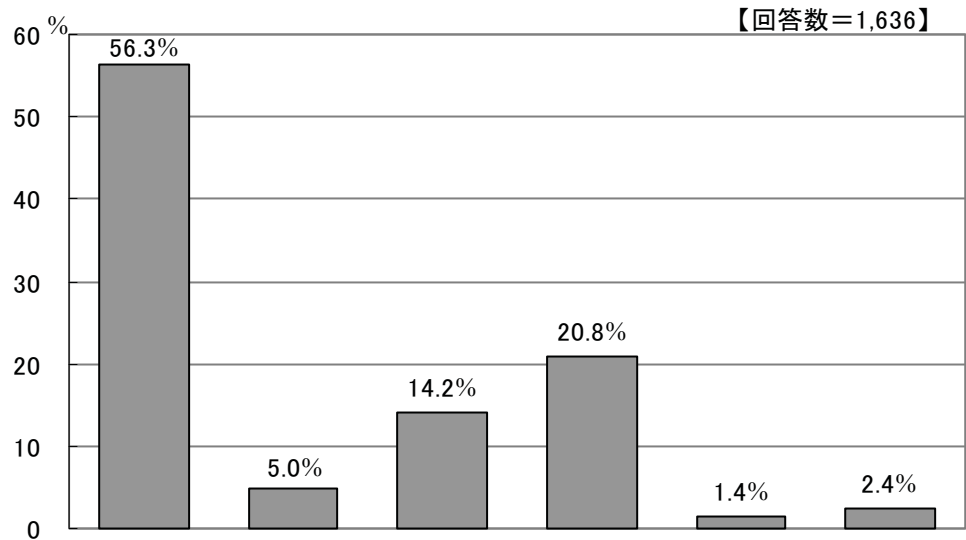
	全体	自営業主またはその家族従事者 (商工・サービス業、建設業、農業など)	自由業者 (医師、弁護士、芸術家など)	民間の会社・団体の勤め人 (庶務、経理、事務などに従事)	民間の会社・団体の勤め人 (作業、運転などに従事)	公務員、教員	その他の有業者 (パート、アルバイトなど)	学生	家事従事者	無職 (学生、家事従事者以外の無職)	無回答	【上段：回答数 下段： %】	
												回答数	割合 (%)
合計	1,636	208	31	210	202	45	246	33	337	270	54	100.0	12.7
A 地域	193	23	0	24	21	9	27	5	49	27	8	100.0	11.9
B 地域	249	26	7	25	35	3	44	6	47	52	4	100.0	10.4
C 地域	186	18	6	27	25	6	27	4	39	29	5	100.0	9.7
D 地域	330	35	5	50	52	7	47	5	69	50	10	100.0	10.6
E 地域	96	18	3	10	7	3	16	2	17	15	5	100.0	18.8
F 地域	316	42	8	52	37	6	53	6	51	50	11	100.0	13.3
G 地域	266	46	2	22	25	11	32	5	65	47	11	100.0	17.3

4. 家族構成



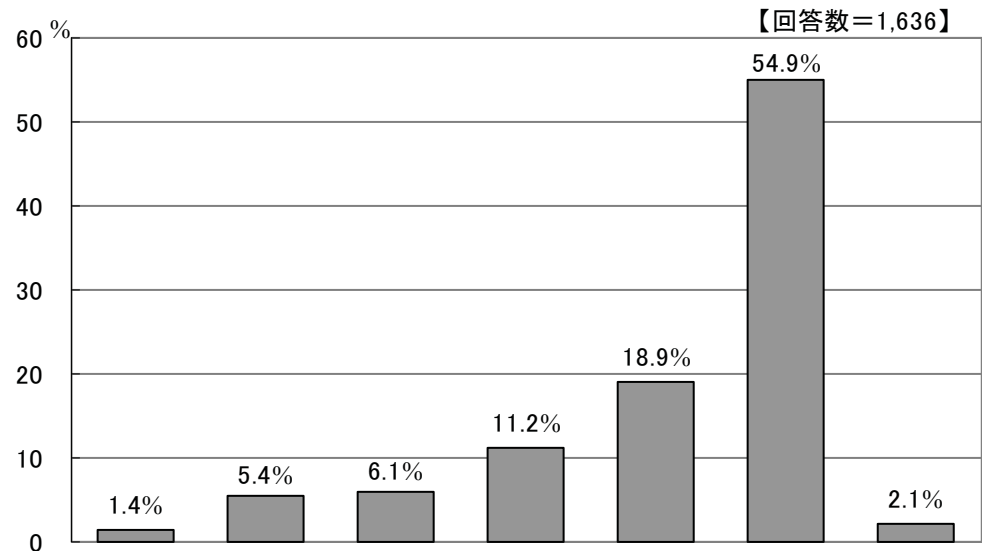
	全体	単身世帯(ひとり暮らし)	夫婦のみ	二世代世帯(親と子どもなど)	三世代世帯(祖父母と親と子どもなど)	その他	無回答	〔上段：回答数 下段： %〕	
								回答数	%
合計	1,636	180	417	894	90	19	36	100.0	11.0
A 地域	193	19	53	106	10	0	5	100.0	9.8
B 地域	249	26	65	140	14	2	2	100.0	10.4
C 地域	186	16	52	104	8	1	5	100.0	8.6
D 地域	330	38	78	188	12	5	9	100.0	11.5
E 地域	96	11	16	56	8	2	3	100.0	11.5
F 地域	316	37	95	155	19	3	7	100.0	11.7
G 地域	266	33	58	145	19	6	5	100.0	12.4

5. 住居形態



	全体	一戸建てで持ち家	一戸建てで借家	共同住宅で持ち家(マンションなど)	共同住宅で借家(アパートなど)	その他	無回答
合計	1,636	921	81	232	340	23	39
	100.0	56.3	5.0	14.2	20.8	1.4	2.4
A 地域	193	123	5	31	27	3	4
	100.0	63.7	2.6	16.1	14.0	1.6	2.1
B 地域	249	172	14	21	35	4	3
	100.0	69.1	5.6	8.4	14.1	1.6	1.2
C 地域	186	94	1	25	58	2	6
	100.0	50.5	0.5	13.4	31.2	1.1	3.2
D 地域	330	187	12	40	81	3	7
	100.0	56.7	3.6	12.1	24.5	0.9	2.1
E 地域	96	51	2	8	29	2	4
	100.0	53.1	2.1	8.3	30.2	2.1	4.2
F 地域	316	131	18	94	63	3	7
	100.0	41.5	5.7	29.7	19.9	0.9	2.2
G 地域	266	163	29	13	47	6	8
	100.0	61.3	10.9	4.9	17.7	2.3	3.0

6. 居住年数



〔上段：回答数〕 〔下段：％〕	全体	1年未満	1年～5年未満	5年～10年未満	10年～20年未満	20年～30年未満	30年以上	無回答
		合計	1,636 100.0	23 1.4	88 5.4	99 6.1	183 11.2	310 18.9
A 地域	193 100.0	3 1.6	7 3.6	13 6.7	25 13.0	36 18.7	104 53.9	5 2.6
B 地域	249 100.0	3 1.2	10 4.0	12 4.8	23 9.2	54 20.5	147 59.0	3 1.2
C 地域	186 100.0	4 2.2	17 9.1	15 8.1	28 15.1	38 20.4	79 42.5	5 2.7
D 地域	330 100.0	6 1.8	20 6.1	17 5.2	34 10.3	49 14.8	199 60.3	5 1.5
E 地域	96 100.0	1 1.0	8 8.3	6 6.3	10 10.4	19 19.8	49 51.0	3 3.1
F 地域	316 100.0	5 1.6	14 4.4	25 7.9	38 12.0	70 22.2	157 49.7	7 2.2
G 地域	266 100.0	1 0.4	12 4.5	11 4.1	25 9.4	47 17.7	163 61.3	7 2.6