

東大阪市子ども・子育て会議（第27回）

会 議 次 第

平成30年1月31日(水)
午前10時00分から12時00分
総合庁舎 18階 大会議室

1. 開会

2. 議事

(1) 子ども・子育て支援事業計画の中間見直しについて【資料1】

(2) 公立の就学前教育・保育施設再編整備計画について（学校教育部）【資料2】

3. その他

(1) 留守家庭児童育成事業について【資料3】

4. 閉会

子ども・子育て会議委員名簿(五十音順、敬称略)

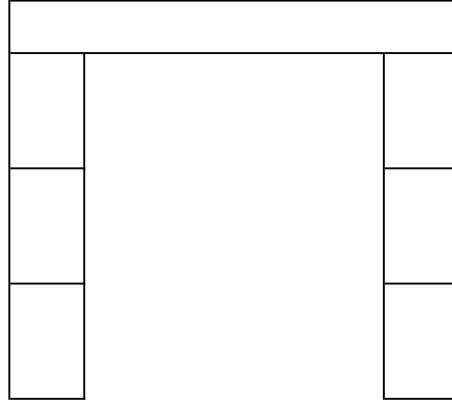
| | | 氏名 |
|----|-----------------------------|--------|
| 1 | 大阪大谷大学教育学部教育学科准教授 | 井上 寿美 |
| 2 | 幼稚園保護者 | 奥野 大輔 |
| 3 | 東大阪労働組合総連合委員 | 甲斐 龍子 |
| 4 | UAゼンセン万代ユニオン中央執行副委員長 | 櫛田 育子 |
| 5 | 東大阪市立幼稚園長会幼保問題担当 | 斎藤 由美子 |
| 6 | 大阪府立大学地域保健学域教育福祉学類 | 関川 芳孝 |
| 7 | 東大阪市私立幼稚園協会会長 | 竹村 明 |
| 8 | 東大阪市立小学校長会役員 | 出口 和隆 |
| 9 | 保育所保護者 | 中泉 あゆみ |
| 10 | 大阪人間科学大学社会福祉学部教授 | 中川 千恵美 |
| 11 | 東大阪市障がい児相談支援及び通所サービス等施設連絡会長 | 中西 良介 |
| 12 | 小学校児童保護者 | 西濱 靖子 |
| 13 | 東大阪市留守家庭児童育成クラブ協議会会長 | 平川 康熙 |
| 14 | 公立保育所長代表 | 古川 玲子 |
| 15 | 東大阪市PTA協議会副会長(母親代表) | 宮内 美奈 |
| 16 | 東大阪市私立保育会会長 | 森田 信司 |
| 17 | 東大阪大学副学長 | 吉岡 眞知子 |

東大阪市子ども・子育て会議（第27回） 配席表

入口

関川会長
○
中川副会長
○


中泉委員 ○
切石代理委員 ○
森田委員 ○
吉岡委員 ○




○ 奥野委員
○ 甲斐委員
○ 榎田委員
○ 斎藤委員
○ 竹村委員



傍聴席



社会教育 永部長
学校教育 部次長
松田
学校教育 部次長
清水
教育委員会 次長
田村
副市長
立花
子どもすこやか 部長
奥野
保育室長
関谷
子ども子育て 室長
川西



青少年スポーツ 室次長
増田
青少年スポーツ 室長
泉
学校教育 推進室次長
上田
学事課長
松木
保育室次長
浅井
子育て支援 課長
小桜
子ども応援 課長
村野
施設指導 課長
山口



母子保健・感染症 課長
桑田
子ども見守り 課長
竹山
子ども大川 家庭課長
子どもすこやか 部次長
菊池

配布資料一覧

- 【資料1-1】 確保方策（整備数検討用）
- 【資料1-2】 確保方策について
- 【資料1-3】 校区別ニーズ量について
- 【資料1-4】 一時預かり事業（一般型）ニーズ調査に伴う需要量・確保数の見直しについて需要量の推移について
- 【資料1-5】 東大阪市子ども・子育て支援事業計画別冊 中間見直し
- 【参考資料1-1】 需要量の推移について
- 【参考資料1-2】 子育て支援に関する現地調査の実施結果について
- 【資料2】 公立の就学前教育・保育施設再編整備計画の課題整理について（学校教育部）（案）
- 【資料3-1】 留守家庭児童育成クラブ事業運営・管理業務委託仕様書
- 【資料3-2】 留守家庭児童育成クラブ プロポーザルの選考結果

確保方策 整備数(案)

| | H29. 4現在 | | アンケート結果 H31年度 必要量 | | | 整備予定数 | (参考) 公立再編整備対象園 |
|--------|----------|------|----------------------|-------|-------|--|-------------------|
| | 未入所児童 | 待機児童 | 0歳 | 1・2歳 | 3号合計 | | |
| Aリージョン | 57 | 21 | ▲ 2 | ▲ 46 | ▲ 48 | 60名定員 1カ所(H30整備) | |
| Bリージョン | 50 | 9 | ▲ 3 | ▲ 85 | ▲ 88 | 90名定員 1カ所(H30整備) 60名定員 1カ所(H31整備) | 鳥居保育所(120名定員) |
| Cリージョン | 60 | 20 | 21 | 16 | 37 | 整備不要 | |
| Dリージョン | 91 | 33 | ▲ 35 | ▲ 99 | ▲ 134 | 小規模保育施設 2施設(H30整備) 60名定員 1カ所(H31整備) | 岩田保育所(90名定員) |
| Eリージョン | 23 | 2 | 6 | 8 | 14 | 整備不要 | |
| Fリージョン | 60 | 17 | ▲ 20 | ▲ 91 | ▲ 111 | 90名定員 1カ所(H30整備) 60名定員 1カ所(H31整備) | 御厨保育所(90名定員) |
| Gリージョン | 36 | 4 | ▲ 11 | ▲ 34 | ▲ 45 | 60名定員 1カ所(H30整備) | 友井保育所(150名定員) |
| 合計 | 377 | 106 | ▲ 44 | ▲ 331 | ▲ 375 | | |

※ Dリージョンは、岩田幼稚園が認定こども園に移行する方向で検討しており、2号認定を設定することで小規模保育施設の連携園を確保します。

確保方策について

認可保育園 90人定員

| | | | | | | |
|-----|-----|-----|-----|-----|-----|----|
| 0歳児 | 1歳児 | 2歳児 | 3歳児 | 4歳児 | 5歳児 | 合計 |
| 9 | 12 | 15 | 18 | 18 | 18 | 90 |

資料1-2
第27回子ども・子育て会議

| | |
|--------|--------|
| H30整備数 | H31整備数 |
| 2 | |

認可保育園 60人定員

| | | | | | | |
|-----|-----|-----|-----|-----|-----|----|
| 0歳児 | 1歳児 | 2歳児 | 3歳児 | 4歳児 | 5歳児 | 合計 |
| 6 | 8 | 10 | 12 | 12 | 12 | 60 |

| | |
|--------|--------|
| H30整備数 | H31整備数 |
| 2 | 3 |

小規模保育施設 19人定員

| | | |
|-----|-----|-----|
| 0歳児 | 1歳児 | 2歳児 |
| 5 | 7 | 7 |

| | |
|--------|--------|
| H30整備数 | H31整備数 |
| 2 | |

岩田幼稚園(認定こども園への移行予定)

| | | | | | | |
|-----|-----|-----|-----|-----|-----|----|
| 0歳児 | 1歳児 | 2歳児 | 3歳児 | 4歳児 | 5歳児 | 合計 |
| | | | 17 | 17 | 17 | 51 |

H30整備
(H32.4開園)

※岩田幼稚園が認定こども園に移行し、2号認定を設定する方向で検討中。

平成30年度

| | 供給量 | | | 確保方策 (整備年度) | | | | 合計③ (①+②) | 需要量 ④ | 過不足分 (③-④) |
|----|---------------|---------|------------------|----------------|-----------------|------------------------|-------------|--------------|----------|---------------|
| | H29.4利用 定員 | H29年度整備 | H30.4利用 定員見込① | 保育園 | 幼稚園から 認定こども園 | ※民間拡充 (企業主導 型含む) | 確保方策 合計② | | | |
| 0歳 | 627 | 17 | 644 | 40 | | 89 | 129 | 773 | 696 | 77 |
| 1歳 | 2,608 | 58 | 2,666 | 54 | 6 | 329 | 453 | 3,119 | 3,047 | 72 |
| 2歳 | | | | 64 | | | | | | |
| 3歳 | 5,037 | 19 | 5,056 | 77 | 35 | 343 | 609 | 5,665 | 5,537 | 128 |
| 4歳 | | | | 77 | | | | | | |
| 5歳 | | | | 77 | | | | | | |
| 計 | 8,272 | 94 | 8,366 | 389 | 41 | 761 | 1,191 | 9,557 | 9,280 | 277 |

平成31年度

| | 供給量 | | | 確保方策 (整備年度) | | | | 合計③ (①+②) | 需要量 ④ | 過不足分 (③-④) |
|----|---------------|---------|------------------|----------------|-----------------|------------------------|-------------|--------------|----------|---------------|
| | H29.4利用 定員 | H29年度整備 | H30.4利用 定員見込① | 保育園 | 幼稚園から 認定こども園 | ※民間拡充 (企業主導 型含む) | 確保方策 合計② | | | |
| 0歳 | 627 | 17 | 644 | 58 | | 89 | 147 | 791 | 688 | 103 |
| 1歳 | 2,608 | 58 | 2,666 | 78 | 6 | 329 | 507 | 3,173 | 2,997 | 176 |
| 2歳 | | | | 94 | | | | | | |
| 3歳 | 5,037 | 19 | 5,056 | 113 | 35 | 343 | 717 | 5,773 | 5,425 | 348 |
| 4歳 | | | | 113 | | | | | | |
| 5歳 | | | | 113 | | | | | | |
| 計 | 8,272 | 94 | 8,366 | 569 | 41 | 761 | 1,371 | 9,737 | 9,110 | 627 |

※民間拡充は、企業主導型保育事業を含む民間保育施設の受入数拡充です。

認可保育園の整備は、2か年事業になります。例 平成30年度整備分は、平成32年4月開園となります。

リージョン別 3号認定の必要見込み量と学校教育・保育の確保方策(平成31年度)

| | | 0歳 | 1・2歳 | 合計 | |
|-----------|-----------------|-------------|------|-------|-------|
| A地域 | 必要見込み量(平成31年度) | | ▲ 2 | ▲ 46 | ▲ 48 |
| | 確保方策 | 新規保育園整備 | 6 | 18 | 24 |
| | | 企業主導型保育事業 | | | |
| | | 民間拡充 | | 31 | 31 |
| | 公立再編整備 | | | | |
| 小計 | | 4 | 3 | 7 | |
| B地域 | 必要見込み量(平成31年度) | | ▲ 3 | ▲ 85 | ▲ 88 |
| | 確保方策 | 新規保育園整備 | 15 | 45 | 60 |
| | | 企業主導型保育事業 | 6 | 21 | 27 |
| | | 民間拡充 | | 60 | 60 |
| | 公立再編整備 | | ▲ 12 | ▲ 37 | ▲ 49 |
| 小計 | | 6 | 4 | 10 | |
| C地域 | 必要見込み量(平成31年度) | | 21 | 16 | 37 |
| | 確保方策 | 新規保育園整備 | | | |
| | | 企業主導型保育事業 | 16 | 6 | 22 |
| | | 民間拡充 | | | |
| | 公立再編整備 | | | | |
| 小計 | | 37 | 22 | 59 | |
| D地域 | 必要見込み量(平成31年度) | | ▲ 35 | ▲ 99 | ▲ 134 |
| | 確保方策 | 新規保育園整備 | 6 | 18 | 24 |
| | | 小規模保育施設整備 | 10 | 28 | 38 |
| | | 企業主導型保育事業 | 3 | 6 | 9 |
| | | 民間拡充 | 26 | 68 | 94 |
| | | 幼保連携型認定こども園 | | 6 | 6 |
| | 公立再編整備 | | ▲ 6 | ▲ 25 | ▲ 31 |
| 小計 | | 4 | 2 | 6 | |
| E地域 | 必要見込み量(平成31年度) | | 6 | 8 | 14 |
| | 確保方策 | 新規保育園整備 | | | |
| | | 企業主導型保育事業 | | | |
| | | 民間拡充 | | | |
| | 公立再編整備 | | | | |
| 小計 | | 6 | 8 | 14 | |
| F地域 | 必要見込み量(平成31年度) | | ▲ 20 | ▲ 91 | ▲ 111 |
| | 確保方策 | 新規保育園整備 | 15 | 45 | 60 |
| | | 企業主導型保育事業 | 6 | 14 | 20 |
| | | 民間拡充 | 10 | 61 | 71 |
| | 公立再編整備 | | ▲ 6 | ▲ 24 | ▲ 30 |
| 小計 | | 5 | 5 | 10 | |
| G地域 | 必要見込み量(平成31年度) | | ▲ 11 | ▲ 34 | ▲ 45 |
| | 確保方策 | 新規保育園整備 | 6 | 18 | 24 |
| | | 企業主導型保育事業 | | | 0 |
| | | 民間拡充 | 22 | 62 | 84 |
| | 公立再編整備 | | ▲ 16 | ▲ 44 | ▲ 60 |
| 小計 | | 1 | 2 | 3 | |
| 合計 | 必要見込み量(平成31年度)① | | ▲ 44 | ▲ 331 | ▲ 375 |
| | 確保方策 | 新規保育園整備 | 48 | 144 | 192 |
| | | 小規模保育施設整備 | 10 | 28 | 38 |
| | | 企業主導型保育事業 | 31 | 47 | 78 |
| | | 民間拡充 | 58 | 282 | 340 |
| | | 幼保連携型認定こども園 | 0 | 6 | 6 |
| | | 確保方策 計② | 147 | 507 | 654 |
| | 公立再編整備③ | | ▲ 40 | ▲ 130 | ▲ 170 |
| 合計(①+②+③) | | 63 | 46 | 109 | |

※必要見込み量とは、「アンケート調査で算出した需要量 - 現在の供給量(利用定員)」により算出される量です。
▲は不足を表しています。

※ 確保方策は、現段階の案です。今後、変更があります。

リージョン別 2号認定の必要見込み量と学校教育・保育の確保方策(平成31年度)

| | | 必要見込み量 | |
|------------|-----------------|-----------|-----|
| A地域 | 必要見込み量(平成31年度) | ▲ 56 | |
| | 確保方策 | 新規保育園整備 | 36 |
| | | 企業主導型保育事業 | |
| | | 民間拡充 | 21 |
| | 公立保育所再編整備 | | |
| | 小計 | 1 | |
| B地域 | 必要見込み量(平成31年度) | ▲ 108 | |
| | 確保方策 | 新規保育園整備 | 90 |
| | | 企業主導型保育事業 | 13 |
| | | 民間拡充 | 77 |
| | 公立保育所再編整備 | ▲ 71 | |
| | 小計 | 1 | |
| C地域 | 必要見込み量(平成31年度) | 16 | |
| | 確保方策 | 新規保育園整備 | |
| | | 企業主導型保育事業 | 11 |
| | | 民間拡充 | |
| | 公立保育所再編整備 | | |
| | 小計 | 27 | |
| D地域 | 必要見込み量(平成31年度) | ▲ 110 | |
| | 確保方策 | 新規保育園整備 | 36 |
| | | 企業主導型保育事業 | |
| | | 民間拡充 | 71 |
| | | 民間認定こども園 | 20 |
| | 公立保育所再編整備 | ▲ 59 | |
| 公立幼稚園再編整備 | 51 | | |
| | 小計 | 9 | |
| E地域 | 必要見込み量(平成31年度) | 10 | |
| | 確保方策 | 新規保育園整備 | |
| | | 企業主導型保育事業 | |
| | | 民間拡充 | |
| | | 民間認定こども園 | 15 |
| 公立保育所再編整備 | | | |
| | 小計 | 25 | |
| F地域 | 必要見込み量(平成31年度) | ▲ 93 | |
| | 確保方策 | 新規保育園整備 | 90 |
| | | 企業主導型保育事業 | |
| | | 民間拡充 | 68 |
| | 公立保育所再編整備 | ▲ 60 | |
| | 小計 | 5 | |
| G地域 | 必要見込み量(平成31年度) | ▲ 28 | |
| | 確保方策 | 保育園整備 | 36 |
| | | 企業主導型保育事業 | |
| | | 民間拡充 | 82 |
| | 公立保育所再編整備 | ▲ 90 | |
| | 小計 | 0 | |
| 合計 | 必要見込み量(平成31年度)① | ▲ 369 | |
| | 確保方策 | 新規保育園整備 | 288 |
| | | 企業主導型保育事業 | 24 |
| | | 民間拡充 | 319 |
| | | 民間認定こども園 | 35 |
| | | 確保方策 計② | 666 |
| | 公立保育所再編整備③ | ▲ 280 | |
| 公立幼稚園再編整備④ | 51 | | |
| | 合計(①+②+③+④) | 68 | |

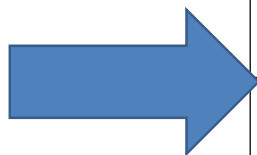
岩田幼稚園が認定こども園に移行することを想定しています。

【資料】 一時預かり事業ニーズ調査に伴う需要量・確保数の見直しについて

資料1-4
第27回子ども・子育て会議

必要見込量と確保方策

| 計画策定時(平成27年度) | | | |
|--------------------|---------------------------------|---------|---------|
| | | 平成30年度 | 平成31年度 |
| 需要量 | 2号認定による定期的な利用(人日) | 199,031 | 195,172 |
| | 上記以外(預かり保育と2号認定による定期的な利用以外)(人日) | 69,073 | 68,156 |
| 現在の供給量(上記以外のみ)(人日) | | 18,718 | 18,718 |
| 必要見込み量 | 人日 | -50,355 | -49,438 |
| | 人日 | -349 | -343 |
| 確保方策 | 一時預かり事業(在園児対象型を除く)(人日) | 49,680 | 59,760 |
| | 子育て援助活動支援事業(病児・緊急対応強化事業を除く) | - | - |
| | 子育て短期支援事業(トワイライトステイ) | - | - |



| 中間見直し(平成29年度) | | | |
|--------------------|---------------------------------|---------|---------|
| | | 平成30年度 | 平成31年度 |
| 需要量 | 2号認定による定期的な利用(人日) | 226,305 | 221,773 |
| | 上記以外(預かり保育と2号認定による定期的な利用以外)(人日) | 79,754 | 78,696 |
| 供給量総数 | | 33,710 | 33,710 |
| 現在の供給量(上記以外のみ)(人日) | ①計画策定時の供給量 | 18,718 | 18,718 |
| | ②H28年度までの新規拡充数 | 12,976 | 12,976 |
| | ③H29年度新規拡充数(布施子育て支援センター) | 2,016 | 2,016 |
| 必要見込み量 | 人日 | -46,044 | -44,986 |
| | 人日 | | |
| 確保方策 | 一時預かり事業(在園児対象型を除く)(人日) | 26,208 | 46,368 |
| | 子育て援助活動支援事業(病児・緊急対応強化事業を除く) | - | - |
| | 子育て短期支援事業(トワイライトステイ) | - | - |

※H31年度の確保方策はH30年度分を積み上げた量で記載しております

変更後の確保方策と内訳

| | | 中間見直し(平成29年度) | | |
|---|-----------|---------------|--|--|
| | | 平成30年度 | 平成31年度 ※H31年度の確保方策はH30年度分を積み上げた量で記載 | 確保内容 |
| | | 人日 | 人日 | |
| 1 | 子育て支援センター | 0 | 0 | 当初はAリージョンでH31年度確保予定であったが変更。 |
| 2 | 公立幼稚園 | 0 | 0 | |
| 3 | 認定こども園 | 11,520 | 18,720 | 【平成30年度】 ①小規模保育施設における余裕活用型の拡充（定員の範囲内で一時預かりを実施するもの。平成28年度実績） 2,880人日 ②既存施設の入入れ枠拡充（既存38園のうち、未実施18箇所に対し働きかけを行う。） 8,640人日 小計 11,520人日 ●1 |
| | | | | 【平成31年度】 ②既存施設の入入れ枠拡充（前年度に引き続き働きかけを行う） 7,200人日 ●2 小計 7,200人日 |
| | | | | ●1 11,520人日 + ●2 7,200人日 = 18,720人日 |
| | | | | |
| 4 | 民間保育園 | 10,080 | 21,600 | 【平成30年度】 ①新たに整備する民間保育施設での実施 ★1 5,760人日 ②既存施設の入入れ枠拡充（既存31園のうち、未実施17箇所に対し働きかけを行う。） 4,320人日 小計 10,080人日 ●3 |
| | | | | 【平成31年度】 ①新たに整備する民間保育施設での実施 ★1 4,320人日 ②既存施設の入入れ枠拡充（前年度に引き続き働きかけを行う） 7,200人日 小計 11,520人日 ●4 |
| | | | | ●3 10,080人日 + ●4 11,520人日 21,600人日 |
| | | | | |

| | | 平成30年度 | 平成31年度 | 確保内容 |
|----|----------|--------|--------|--|
| | | 人日 | 人日 | |
| 5 | 公立認定こども園 | 2,880 | 4,320 | 【平成30年度】 ①新たに開設する公立認定こども園での新規拡充 ★2 <div style="text-align: right;">2,880人日 ●5</div> |
| | | | | 【平成31年度】 ①新たに開設する公立認定こども園での新規拡充 ★2 <div style="text-align: right;">1,440人日 ●6</div> |
| | | | | ●5 2,880人日 + ●6 1,440人日 = 4,320人日 |
| 6 | 民間幼稚園 | 0 | 0 | |
| 7 | その他の施設 | 1,728 | 1,728 | 【平成30年度】 ①18箇所のつどいの広場のうち、面積等に余裕がありニーズの高い場所に立地する施設で実施 <div style="text-align: right;">1,728人日 ●7</div> |
| | | | | 【平成31年度】 新たな拡充は行わない |
| | | | | ●7 1,728人日 1,728人日 |
| 合計 | | 26,208 | 46,368 | |

※★1 新たに整備する民間保育施設は2か年事業のため、2年後の実施予定。

(例 平成30年度整備分は平成32年4月開園・実施予定。)

※★2 新たに開設する公立認定こども園での実施は整備後となるため、(仮称)大蓮こども園は平成31年度・(仮称)孔舎衛こども園及び(仮称)岩田こども園は平成32年度に実施予定。

資料1-5

第27回子ども・子育て会議

東大阪市子ども・子育て支援事業計画

別冊 中間見直し

骨子案

平成30年3月

東大阪市

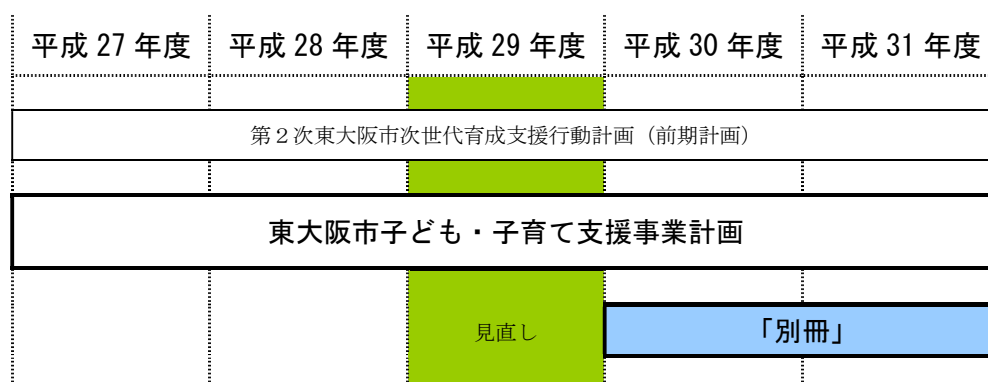
1. 計画見直しについて

(1) 中間見直しの背景について

平成 27 年度からの子ども・子育て支援新制度の施行に伴い、平成 27 年 3 月に「すべての子どもへ質の高い教育・保育の提供と子育て支援の充実」を図ることを目指して東大阪市子ども・子育て支援事業計画」を策定しました。本計画の計画期間は、平成 27 年度から平成 31 年度までの 5 年間の計画としており、国が定める基本的な指針において中間年である平成 29 年度を目安として、計画と実績に乖離がある場合は見直しが必要とされています。本市では、当初計画策定時から現在に至るまでの就学前児童の学校教育・保育の利用者数、待機児童数の実績値を鑑み、より現状に即した子ども・子育て支援体制の確保を図るため、計画の中間年に中間見直しを実施することにしました。

(2) 計画期間

子ども・子育て支援事業計画の計画期間は平成 27 年度から平成 31 年度までの 5 年間です。この「別冊」には、平成 29 年度に実施した事業計画の中間見直しによる、平成 30 年度、平成 31 年度の計画の変更部分を掲載します。



(3) 量の見直しと確保方策の見直し方法について

計画の見直しにおいては、現行事業計画に記載の人口推計値等を、直近のデータを踏まえて再算出しました。また、量の見込みを見直す際に必要となる市民ニーズを算出するため、「子ども・子育て支援事業計画の中間見直しに関するアンケート調査」を平成 29 年度に実施しました。

新たに算出された量の見込みをもとに、今後の確保方策の見直しを行います。

見直しの対象となる事業は、施設整備等により待機児童は着実に減少しているものの、平成 29 年度においても待機児童、未入所児童がいることから「就学前児童の学校教育・保育の提供体制」について見直します。また、当初計画の際にも大きなニーズ量が見られた「一時預かり事業」についても見直しを実施します。

(4) 東大阪市子ども・子育て支援事業計画の中間見直しに関する アンケート調査

子ども・子育てに関する市民の実態とニーズを把握するために、就学前児童の保護者を対象にアンケート調査を実施しました。このアンケート調査の結果は、子ども・子育て支援事業計画の中間見直しのための基礎資料として活用しました。

これ以降、本文中では「アンケート調査」と表記しています。

① 調査対象者

平成 29 年 6 月 12 日現在、東大阪市在住の就学前児童（0～5 歳）から 6,000 人を無作為に抽出し、対象児童についてその保護者から回答を得ました。

② 調査の方法・時期

平成 29 年 6 月 22 日に郵送による調査票発送を行い、平成 29 年 7 月 14 日までを期限に郵送によって回収しました。集計としては 7 月 31 日までに市役所へ返信された調査票を対象としています。

■図表 調査の概要

| | 概要 |
|-------|---|
| 調査地域 | 東大阪市全域 |
| 調査方法 | 調査は、郵送配布、郵送回収で行った。また市内保育施設（認定こども園・保育園・幼稚園等）を利用している保護者に調査に関するチラシを配布し啓発活動を実施した。 |
| 調査期間 | 平成 29 年 6 月 22 日～7 月 14 日 (但し、平成 29 年 7 月 31 日までに市役所へ届いた調査票は集計の対象とした) |
| 抽出方法 | 住民基本台帳に基づき無作為抽出。 |
| 調査対象 | 平成 29 年 6 月 12 日現在、東大阪市在住の就学前児童（0～5 歳） |
| 調査対象数 | 6,000 件 |
| 有効回収数 | 2,439 件 |
| 無効回収数 | 15 件 |
| 有効回収率 | 40.7% |

(5) 子育て支援に関する現地調査

計画の見直しを進めるにあたり、本市の子育て支援における現況をより具体的に把握するため、子育て支援センターの利用者や職員にインタビューを実施しました。

(1) 実施期間

平成 29 年 12 月 8 日から平成 29 年 12 月 25 日のうち 7 日間

(2) 対象者

- ①子育て支援センターに来場されている保護者
- ②子育て支援センター職員
- ③子育てサポーター

(3) 調査対象施設

市内子育て支援センター 6 箇所

(4) 調査方法

- ①子育て支援センターに来場されている保護者へのインタビュー
- ②子育て支援センター職員及び子育てサポーターへのヒアリング

(5) 対象者数

子育て支援センターに来場されている保護者 70 名より回答を得ました。

2. 就学前児童の学校教育・保育施設の需要量及び確保方策の見直しについて

(1) アンケート調査結果からみえる子どもと子育てをめぐる現状について

・女性の就労状況

アンケート調査の結果から、母親の就業状況を見ると当初計画と比較してフルタイムで就労している方が7.3%増加し、パート・アルバイト等で就労している方は、1.5%増加しています。子育て世帯において働く女性が増えていることから、保育の利用を希望する方が増加傾向にあります。

表 女性の就労状況

| | 当初計画 | 今回調査 | 増加 |
|---------------------------------|-------|-------|------|
| フルタイムで就労している（育休・介護休暇中を含む。） | 22.1% | 29.4% | 7.3% |
| パート・アルバイト等で就労している（育休・介護休暇中を含む。） | 22.6% | 24.1% | 1.5% |
| 合計 | 44.7% | 53.5% | 8.8% |

資料：アンケート調査

・母親が就労を希望する子どもの年齢の状況

働いていない母親が、就労を開始したい子どもの年齢は、当初計画時と比較して3歳で12.9%、2歳児で2.3%増加しています。また、6歳以上は14.1%減少しており、子どもが就学前の時期に働きたい方が増えています。

表 母親が就労を希望する子どもの年齢の状況

| | 当初計画 | 今回調査 | 増加 |
|------|-------|-------|--------|
| 1歳 | 2.9% | 3.7% | 0.8% |
| 2歳 | 3.2% | 5.5% | 2.3% |
| 3歳 | 21.4% | 34.3% | 12.9% |
| 4歳 | 15.4% | 15.7% | 0.3% |
| 5歳 | 4.7% | 5.9% | 1.2% |
| 6歳以上 | 46.9% | 32.8% | ▲14.1% |

資料：アンケート調査

・就学前児童数は減少傾向

就学前児童数は、平成 25 年の 23,694 人から年々減少し、平成 29 年には 21,394 人となっています。

表 就学前児童の推移（0歳児～5歳児 各年度3月31日現在）（単位：人）

| | 平成 25 年度 | 平成 26 年度 | 平成 27 年度 | 平成 28 年度 | 平成 29 年度 |
|-------------------|----------|----------|----------|----------|----------|
| 就学前児童数 （0歳～5歳） | 23,694 | 23,119 | 22,620 | 21,969 | 21,394 |

資料：住民基本台帳

・待機児童

本市では、待機児童解消の取り組みとして、平成 27 年度子ども・子育て支援新制度のもと、幼稚園の幼保連携型認定こども園の移行促進や小規模保育施設の整備により保育の受け皿の拡充に努めてきました。待機児童数は、平成 26 年度まで増加傾向にあり 284 人となりましたが、平成 27 年度以降は減少傾向にあり、平成 29 年 4 月で 106 人になりました。待機児童の年齢別の傾向としては、ほとんどが 0～2 歳児となっております。

未入所児童は、平成 28 年度まで減少していましたが、平成 29 年度には増加に転じ 377 人になっています。要因としては、社会経済情勢の変化を受けて、就労を希望する保護者が増加したことが考えられます。

表 施設整備と待機児童数・未入所児童数の推移（単位：人）

| | 施設整備による3号認定定員増 | 待機児童数 | 未入所児童数 |
|-------------|----------------|-------|--------|
| 平成 23 年 4 月 | 210 | 192 | 690 |
| 平成 24 年 4 月 | 10 | 214 | 819 |
| 平成 25 年 4 月 | 280 | 230 | 720 |
| 平成 26 年 4 月 | 30 | 284 | 763 |
| 平成 27 年 4 月 | 197 | 206 | 585 |
| 平成 28 年 4 月 | 285 | 127 | 362 |
| 平成 29 年 4 月 | 139 | 106 | 377 |

表 年齢別待機児童数の推移（単位：人）

| | 0歳児 | 1歳児 | 2歳児 | 3歳児 | 4歳児 | 5歳児 | 合計 |
|---------|-----|-----|-----|-----|-----|-----|-----|
| 平成 20 年 | 15 | 44 | 33 | 47 | 14 | 3 | 156 |
| 平成 21 年 | 20 | 112 | 61 | 22 | 27 | 4 | 246 |
| 平成 22 年 | 37 | 51 | 88 | 39 | 2 | 3 | 220 |
| 平成 23 年 | 22 | 84 | 31 | 40 | 11 | 4 | 192 |
| 平成 24 年 | 55 | 63 | 59 | 22 | 13 | 2 | 214 |
| 平成 25 年 | 61 | 91 | 45 | 26 | 4 | 3 | 230 |
| 平成 26 年 | 48 | 170 | 48 | 17 | 1 | 0 | 284 |
| 平成 27 年 | 16 | 76 | 79 | 33 | 2 | 0 | 206 |
| 平成 28 年 | 14 | 70 | 14 | 21 | 7 | 1 | 127 |
| 平成 29 年 | 13 | 76 | 11 | 4 | 2 | 0 | 106 |

* 平成 20～平成 29（各年）4月1日現在

・就学前児童の学校教育・保育施設の変遷

認定こども園は、幼稚園と保育所（園）の機能や特徴をあわせ持つ施設であり、幼保連携型認定こども園を推進することによって、既存施設等からの転換を促してきました。民間施設について、幼保連携型認定こども園は、子ども・子育て支援新制度が施行された平成27年度から30年度の3年間で、幼稚園から10園、保育所から25園が移行しています。また、幼稚園型認定こども園は、幼稚園から3園が移行しています。

小規模保育施設は、保育の需要が3号認定（0～2歳）に集中していることから、これらのニーズへの取り組みとして整備を進めてきました。小規模保育施設は、平成30年度で18園となります。

公立施設は、公立の再編整備計画に基づき、幼保連携型認定こども園2園、幼稚園型認定こども園1園を整備しました。

表 就学前児童の学校教育・保育施設の推移 (単位：園数)

| | | 平成26年度 | 平成27年度 | 平成28年度 | 平成29年度 | 平成30年度 |
|----|-------------|--------|--------|--------|--------|--------|
| 民間 | 幼保連携型認定こども園 | | 11 | 22 | 32 | 35 |
| | 幼稚園型認定こども園 | | 2 | 2 | 3 | 3 |
| | 保育所 | 54 | 45 | 38 | 31 | 29 |
| | 幼稚園 | 22 | 18 | 14 | 10 | 9 |
| | 小規模保育施設 | | 5 | 15 | 17 | 18 |
| 公立 | 幼保連携型認定こども園 | | | | 2 | 2 |
| | 幼稚園型認定こども園 | | | | 1 | 1 |
| | 保育所 | 12 | 12 | 12 | 10 | 10 |
| | 幼稚園 | 19 | 19 | 19 | 9 | 9 |

(2) 需要量および確保方策の見直し

【当初事業計画書 P70】

当初計画の就学前児童の学校教育・保育施設の需要量及び確保方策ならびにこれまでの実績については次の表のとおりです。

表 当初計画の就学前児童の学校教育・保育施設の需要量及び確保方策及び確保方策の実績

| | | 3～5歳の内 | | | 3号 | 3号 | |
|------------------|-----------------------------|----------------|--------|--------------|-------|--------|--------|
| | | 1号 | 2号 | 2号 (幼稚園)* | (0歳) | (1・2歳) | |
| 平成27年度 | (ア) 需要量(平成27年度) | 6,311人 | 4,580人 | 865人 | 733人 | 2,597人 | |
| | (イ) 現在の供給量 | 9,660人 | 4,229人 | — | 500人 | 2,078人 | |
| | (ウ) 必要見込み量(平成27年度) | 3,349人 | ▲351人 | ▲865人 | ▲233人 | ▲519人 | |
| 平成28年度 | 需要量(平成28年度) | 6,160人 | 4,471人 | 844人 | 713人 | 2,534人 | |
| | 現在の供給量 | 9,660人 | 4,229人 | — | 500人 | 2,078人 | |
| | 必要見込み量(平成28年度) | 3,500人 | ▲242人 | ▲844人 | ▲213人 | ▲456人 | |
| 平成29年度 | 需要量(平成29年度) | 6,046人 | 4,388人 | 829人 | 705人 | 2,504人 | |
| | 現在の供給量 | 9,660人 | 4,229人 | — | 500人 | 2,078人 | |
| | 必要見込み量(平成29年度) | 3,614人 | ▲159人 | ▲829人 | ▲205人 | ▲426人 | |
| 見直し対象年度 | 平成30年度 | 需要量(平成30年度) | 5,932人 | 4,305人 | 813人 | 697人 | 2,475人 |
| | | 現在の供給量 | 9,660人 | 4,229人 | — | 500人 | 2,078人 |
| | | 必要見込み量(平成30年度) | 3,728人 | ▲76人 | ▲813人 | ▲197人 | ▲397人 |
| | 平成31年度 | 需要量(平成31年度) | 5,817人 | 4,222人 | 797人 | 688人 | 2,446人 |
| | | 現在の供給量 | 9,660人 | 4,229人 | — | 500人 | 2,078人 |
| | | 必要見込み量(平成31年度) | 3,843人 | 7人 | ▲797人 | ▲188人 | ▲368人 |
| (エ) 確保方策 (累計) | 幼保連携型認定こども園 | ▲907人 | 907人 | — | 60人 | 260人 | |
| | 小規模保育施設 | — | — | — | 135人 | 321人 | |
| | 合計 | ▲907人 | 907人 | — | 195人 | 581人 | |
| 確保方策の実績 (累計) | 幼保連携型認定こども園 | ▲1,260人 | 719人 | — | 23人 | 253人 | |
| | 幼稚園型認定こども園 | ▲375 | 120人 | — | — | — | |
| | 小規模保育施設 | — | — | — | 97人 | 245人 | |
| | 公立再編整備による増減 | ▲1,178 | 15人 | — | 6人 | 11人 | |
| | 民間保育園等による確保方策(老朽化に伴う増改築を含む) | — | ▲27人 | — | 18人 | 79人 | |
| | 合計 | ▲2,813 | 827人 | — | 144人 | 588人 | |

※ 保育の必要があり、かつ幼児期の学校教育の利用希望が強い人。

(ア) 需要量・・・平成25年度のアンケート調査を元に算出されるニーズ量
 (イ) 供給量・・・平成25年度の認可定員をもとに算出される施設の供給量
 (ウ) 必要見込み量・・・(イ)-(ア)により算出される量。▲は不足を表している。
 (エ) 確保方策・・・施設の整備等により新たに提供される量

今回実施をしたアンケート調査により見込んだ需要量と直近の供給量から平成30年度及び平成31年度の必要見込み量を新たに算出しました。需要量の傾向としては、0歳は、当初計画とほぼ横ばいですが、1・2歳は、大きく増えており、平成31年度で551人増となっています。また、1号認定は減少傾向にあります。2号認定は、平成31年度で406人増となっています。この必要見込み量を充足させるために、平成30年度及び平成31年度の確保方策を見直しました。

表 見直し後の就学前児童の教育・保育施設の需要量及び確保方策

| | | 3～5歳の内 | | | 3号 | 3号 |
|----------------------|---------------------|----------------------|--------|--------------------|------|--------|
| | | 1号 | 2号 | 2号 (幼稚園) * 1 | (0歳) | (1・2歳) |
| 平成30年度 | (Ⅰ) 需要量 (平成30年度) | 3,900人 | 4,430人 | 1,107人 | 696人 | 3,047人 |
| | (Ⅱ) 現在の供給量 | 7,117人 | 5,056人 | | 644人 | 2,666人 |
| | (Ⅲ) 必要見込み量 (平成30年度) | 3,217人 | ▲481人 | | ▲52人 | ▲381人 |
| 平成31年度 | (Ⅰ) 需要量 (平成31年度) | 3,823人 | 4,341人 | 1,084人 | 688人 | 2,997人 |
| | (Ⅱ) 現在の供給量 | 7,117人 | 5,056人 | | 644人 | 2,666人 |
| | (Ⅲ) 必要見込み量 (平成31年度) | 3,294人 | ▲369人 | | ▲44人 | ▲331人 |
| 31年度 平成30年度 累計 | (Ⅳ) 確保方策 | 認定こども園 | ▲86人 | 86人 | — | 6人 |
| | | 認可保育園 | — | 288人 | 48人 | 144人 |
| | | 小規模保育施設 | — | — | 10人 | 28人 |
| | | *2 民間拡充 (企業主導型含む) | — | 343人 | 89人 | 329人 |
| | | 合計 | ▲86人 | 717人 | 147人 | 507人 |

*1 保育の必要があり、かつ幼児期の学校教育の利用希望が強い人。

*2 民間拡充は、企業主導型保育事業を含む民間保育施設の受入数拡充です。

認可保育園の整備は、2ヵ年事業になります。例 平成30年度整備分は、平成32年4月開園となります。

(Ⅰ) 需要量・平成29年度のアンケート調査を元に算出されるニーズ量
 (Ⅱ) 供給量・平成30年度の利用定員(予定)をもとに算出される施設の供給量
 (Ⅲ) 必要見込み量・(Ⅱ)－(Ⅰ)により算出される量。▲は不足を表している。
 (Ⅳ) 確保方策・施設の整備等により新たに提供される量

確保方策の考え方

これまで「幼保連携型認定こども園」「小規模保育施設」の整備によって供給体制の確保を図ってきましたが、これ以上の拡充を見込むことが難しいことから、次の確保方策を実施します。

- ・新たな認可保育園を整備します。
- ・公立幼稚園の認定こども園移行により、小規模保育施設拡充の障壁のひとつとなっている卒園後の連携先確保を実現することで、小規模保育施設の整備を図ります。

なお、平成31年度の確保方策は、小規模保育施設の卒園後の連携先確保に取り組み、認可保育園に代えて、小規模保育施設による供給量の確保ができるよう検討をしております。

また、就学前児童の学校教育・保育の提供体制の確保の内容は次の表のとおりです。

3号認定の確保施設数

| | 平成 30 年度 | | 平成 31 年度 | |
|-----|----------|-------|----------|-------|
| | 小規模保育 | 認可保育園 | 小規模保育 | 認可保育園 |
| 施設数 | 2 | 4 | 2 | 7 |

※平成 31 年度の確保施設数は前年度までに見込んだ分を含めて、積み上げた量で示しています。

2号認定の確保施設数

| | 平成 30 年度 | | 平成 31 年度 | |
|-----|----------|-------|----------|-------|
| | 認定こども園 | 認可保育園 | 認定こども園 | 認可保育園 |
| 施設数 | 1 | 4 | 3 | 7 |

※平成 31 年度の確保施設数は前年度までに見込んだ分を含めて、積み上げた量で示しています。

3. 地域子ども・子育て支援事業の需要量及び確保方策の見直しについて

一時預かり事業

【当初事業計画書 P92】

表 見直し前の一般型の必要見込み量と確保方策

(単位：人日、人)

| | | 平成 27 年度 | 平成 28 年度 | 平成 29 年度 | 見直し対象 | |
|--------------------|---------------------------------|-------------|-------------|-------------|-------------|-------------|
| | | | | | 平成 30 年度 | 平成 31 年度 |
| 需要量 | 2号認定による定期的な利用(人日) | 211,719 | 206,668 | 202,850 | 199,031 | 195,172 |
| | 上記以外(預かり保育と2号認定による定期的な利用以外)(人日) | 72,695 | 70,882 | 69,968 | 69,073 | 68,156 |
| 現在の供給量(上記以外のみ)(人日) | | 18,718 | 18,718 | 18,718 | 18,718 | 18,718 |
| 必要見込み量 | | 人日 | ▲53,977 | ▲52,164 | ▲51,520 | ▲50,355 |
| | | 人* | ▲374 | ▲362 | ▲355 | ▲349 |
| 確保方策 | 一時預かり事業(在園児対象型を除く)(人日) | 14,544 | 25,776 | 39,168 | 49,680 | 59,760 |

* 2号認定は教育・保育施設で計上するため必要見込み量には影響しません。2号認定による定期的な利用とは、現在、幼稚園を利用されている方で長時間の預かりを必要とする方です。一般型の一時預かりについては週3日程度の利用を想定しています。

※ 平成28年度以降の確保方策は前年度までに見込んだ分を含めて、積み上げた量で示しています。

表 見直し前の一般型の確保方策の内訳

(単位：人日)

| | 平成 27 年度 | 平成 28 年度 | 平成 29 年度 | 見直し対象 | |
|-----------|-------------|-------------|-------------|-------------|-------------|
| | | | | 平成 30 年度 | 平成 31 年度 |
| 子育て支援センター | — | — | 1,440 | 1,440 | 2,880 |
| 公立幼稚園 | 4,320 | 4,320 | 4,320 | 4,320 | 4,320 |
| 認定こども園 | 2,880 | 7,200 | 7,200 | 7,200 | 7,200 |
| 民間保育園 | 4,320 | 8,640 | 14,400 | 20,160 | 25,920 |
| 公立認定こども園 | — | — | 2,880 | 4,320 | 5,760 |
| 民間幼稚園 | 720 | 1,440 | 2,880 | 4,320 | 5,760 |
| その他の施設 | 2,304 | 4,176 | 6,048 | 7,920 | 7,920 |
| 合計 | 14,544 | 25,776 | 39,168 | 49,680 | 59,760 |

※ 平成28年度以降の確保方策は前年度までに見込んだ分を含めて、積み上げた量で示しています。

表 当初計画の一般型の確保方策の内訳の実績

(単位：人日)

| | 実績 | | |
|-----------|-------------|-------------|-------------|
| | 平成 27 年度 | 平成 28 年度 | 平成 29 年度 |
| 子育て支援センター | — | — | 2,016 |
| 公立幼稚園 | 2,400 | 2,400 | 2,400 |
| 認定こども園 | 7,696 | 7,696 | 7,696 |
| 民間保育園 | | | |
| 公立認定こども園 | — | — | 2,880 |
| 民間幼稚園 | | | |
| その他の施設 | | | |
| 公立保育所 | 2,880 | 2,880 | 2,880 |
| 合計 | 12,976 | 12,976 | 14,992 |

※ 平成 28 年度以降の実績は前年度までに見込んだ分を含めて、積み上げた量で示しています。

今回実施をしたアンケート調査により見込んだ需要量と直近の供給量から平成 30 年度及び平成 31 年度の必要見込み量を新たに算出しました。

需要量としては、平成 31 年度で 2 号認定による定期的な利用（人日）が、26,601 人増、上記以外（預かり保育と 2 号認定による定期的な利用以外）（人日）は、10,540 人増となっています。

この必要見込み量を充足させるために、平成 30 年度及び平成 31 年度の確保方策を見直しました。

表 見直し後の一般型の必要見込み量と確保方策

(単位：人日、人)

| | | 平成 30 年度 | 平成 31 年度 |
|--------------------|-----------------------------------|-------------|-------------|
| 需要量 | 2 号認定による定期的な利用（人日） | 226,305 | 221,773 |
| | 上記以外（預かり保育と 2 号認定による定期的な利用以外）（人日） | 79,754 | 78,696 |
| 現在の供給量（上記以外のみ）（人日） | | 33,710 | 33,710 |
| 必要見込み量 | 人日 | ▲46,044 | ▲44,986 |
| | 人* | ▲319 | ▲312 |
| 確保方策 | 一時預かり事業（在園児対象型を除く）（人日） | 26,208 | 46,368 |

* 2 号認定は教育・保育施設で計上するため必要見込み量には影響しません。2 号認定による定期的な利用とは、現在、幼稚園を利用されている方で長時間の預かりを必要とする方です。一般型の一時預かりについては週 3 日程度の利用を想定しています。

※ 平成 31 年度の確保方策は前年度までに見込んだ分を含めて、積み上げた量で示しています。

表 見直し後の一般型の確保方策の内訳

(単位：人日)

| | 見直し後 | |
|-----------|-------------|-------------|
| | 平成 30 年度 | 平成 31 年度 |
| 子育て支援センター | | |
| 公立幼稚園 | | |
| 認定こども園 | 11,520 | 18,720 |
| 民間保育園 | 10,080 | 21,600 |
| 公立認定こども園 | 2,880 | 4,320 |
| 民間幼稚園 | | |
| その他の施設 | 1,728 | 1,728 |
| 公立保育所 | | |
| 合計 | 26,208 | 46,368 |

※ 平成 31 年度の確保方策は前年度までに見込んだ分を含めて、積み上げた量で示しています。

※ 計画上は、整備年度に計上していますが、各園の開園年度にあわせて実施していきます。

確保方策の考え方

- ・新たに整備する民間保育園で実施します。
- ・小規模保育施設で余裕活用型の一時預かりを実施します。
- ・つどいの広場で一時預かりを実施します。
- ・新たに開設する公立認定こども園で一時預かりを実施します。
- ・既存施設の民間保育所（園）及び認定こども園での一時預かりを拡充します。

4. 今後の展望について

平成29年6月に国の新たな待機児童解消計画として「子育て安心プラン」が発表されました。「子育て安心プラン」の中では、就業率のM字カーブを解消するため、平成30年度から平成34年度末までの5年間で女性の就業率80%に対応できる保育の受け皿確保が求められています。本市の女性の就業率は、平成27年度62.1%であることを鑑みると、女性の社会進出にともない保育需要量は、さらに増えると見込まれます。

加えて、幼児教育と保育の無償化や配偶者控除の見直しも今後予定されることから、より一層の保育需要の喚起が予想されます。

今般の中間見直しによる確保方策の実施により保育の受け皿拡充を図りますが、将来にわたる保育需要の拡大とともに少子化への配慮を行うことが求められます。

(参考資料)

子育て支援に関する現地調査の実施結果について

(1) 実施期間

平成 29 年 12 月 8 日から平成 29 年 12 月 25 日のうち 7 日間

(2) 対象者

- ① 子育て支援センターに来場されている保護者
- ② 子育て支援センター職員
- ③ 子育てサポーター

(3) 調査対象施設

市内子育て支援センター 6 箇所

(4) 調査方法

- ① 子育て支援センターに来場されている保護者へのインタビュー
- ② 子育て支援センター職員および子育てサポーターへのヒアリング

(5) 対象者数

子育て支援センターに来場されている保護者については 70 名より回答を得ることができた

子育て支援センターに来場されている保護者へのインタビュー結果

子育て支援センターに来たきっかけは何ですか（複数回答）

| 整理番号 | 自由記述 | 件数 | 割合 |
|------|----------------------------|----|-------|
| 1 | こんにちは赤ちゃん事業の家庭訪問で知った | 14 | 17.3% |
| 2 | 友人・知人から聞いた | 13 | 16.0% |
| 3 | 健診で知った | 12 | 14.8% |
| 4 | 近所なので知っていた | 11 | 13.6% |
| 5 | 自分や家族で探した | 10 | 12.3% |
| 6 | 「市政だより」などの公報活動で知った | 7 | 8.6% |
| 7 | 子育て支援センターのある商業施設に行ったときに知った | 5 | 6.2% |
| 8 | 親子講座など講習会で知った | 3 | 3.7% |
| 9 | イベントで知った | 2 | 2.5% |
| 10 | 子育てマップで知った | 1 | 1.2% |
| 11 | 子育て相談ダイヤルで教えてもらった | 1 | 1.2% |
| 12 | 保健センターに教えてもらった | 1 | 1.2% |
| 13 | その他 | 1 | 1.2% |
| | | 81 | 100% |

気軽に相談できる人や相談できる場所がありますか（複数回答）

| 整理番号 | 自由記述 | 件数 | 割合 |
|------|-----------|----|-------|
| 1 | 家族や身内 | 41 | 43.6% |
| 2 | 子育て支援センター | 25 | 26.6% |
| 3 | ママ友 | 15 | 16.0% |
| 4 | 保健センター | 3 | 3.2% |
| 5 | つどいの広場 | 2 | 2.1% |
| 6 | 保育施設 | 1 | 1.1% |
| 7 | ない | 7 | 7.4% |
| | | 94 | 100% |

用事などの際に子どもをどこに預けますか（複数回答）

| 整理番号 | 自由記述 | 件数 | 割合 |
|------|-------------------------|----|-------|
| 1 | 家族や身内 | 40 | 60.6% |
| 2 | 一時預かりを利用 | 11 | 16.7% |
| 3 | 働いているので勤務地に預けたり休みを取って対応 | 2 | 3.0% |
| 4 | 友人間で頼める | 1 | 1.5% |
| 5 | 誰もいない | 4 | 6.1% |
| 6 | 子どもをあずけることはない | 8 | 12.1% |
| | | 66 | 100% |

子育てに便利と思うことはありますか（複数回答）

| 整理番号 | 自由記述 | 件数 | 割合 |
|------|-------------------|----|-------|
| 1 | 子育て支援センターがある | 32 | 53.3% |
| 2 | 便利で住みやすい | 9 | 15.0% |
| 3 | 子どもが遊ぶことができる公園が多い | 8 | 13.3% |
| 4 | 子育てに良いとはよく聞く | 2 | 3.3% |
| 5 | こども園に0歳児から入れる | 1 | 1.7% |
| 6 | すこやか教室などが充実している | 1 | 1.7% |
| 7 | わからない | 7 | 11.7% |
| | 有効回答者数 | 60 | 100% |

不便と思うことはありますか（複数回答）

| 整理番号 | 自由記述 | 件数 | 割合 |
|------|--------------------------------|----|-------|
| 1 | 施設が少なく、利用できない | 10 | 18.2% |
| 2 | 子どもが遊べる場所が少ない | 5 | 9.1% |
| 3 | スーパーが近くにない | 3 | 5.5% |
| 4 | 利用している子育て支援センターがお昼休みや日曜に開いていない | 3 | 5.5% |
| 5 | 施設が遠い | 3 | 5.5% |
| 6 | 子どもを連れて集まったり食事できるようなところがほしい | 3 | 5.5% |
| 7 | 子育ての情報がほしい | 2 | 3.6% |
| 8 | 施設に駐車場があるとよい | 2 | 3.6% |
| 9 | 園庭開放を増やしてほしい | 1 | 1.8% |
| 10 | スーパーにおむつ替えをできる場所がない | 1 | 1.8% |
| 11 | 病児保育が少ない | 1 | 1.8% |
| 12 | 夕方に室内で遊べる場所をほしい | 1 | 1.8% |
| 13 | 利用している子育て支援センターに一時預かりがない | 1 | 1.8% |
| 14 | 市中に駐車場や駐輪場、ベビーカーを置くスペースが少ない | 1 | 1.8% |
| 15 | 不便に感じたことはない | 12 | 21.8% |
| 16 | その他 | 6 | 10.9% |
| | | 55 | 100% |

幼稚園・保育園などを利用する上で知りたいことはありますか（複数回答）

| 整理番号 | 自由記述 | 件数 | 割合 |
|------|---------------------------|----|-------|
| 1 | 園についての情報 | 12 | 19.7% |
| 2 | 保育園などの情報をどうやって得るのかをまず知りたい | 7 | 11.5% |
| 3 | スマホやネットで情報を知りたい | 7 | 11.5% |
| 4 | 申込みの状況、入園できる確率などの入園状況 | 6 | 9.8% |
| 5 | 上の子の経験で知っている | 11 | 18.0% |
| 6 | まだ考えていない | 6 | 9.8% |
| 7 | わからない | 9 | 14.8% |
| 8 | 特になし | 3 | 4.9% |
| | | 61 | 100% |

どんな支援があれば（充実すれば）いいなと思いますか（複数回答）

| 整理番号 | 自由記述 | 件数 | 割合 |
|------|---------------------------------|----|-------|
| 1 | 一時預かり | 11 | 15.5% |
| 2 | もっとあちこちに子育て支援センターがほしい | 9 | 12.7% |
| 3 | 情報を知らせてほしい | 6 | 8.5% |
| 4 | 保育園等の預け先が増えてほしい | 6 | 8.5% |
| 5 | プールや遊具などのある子どもを遊ばせることのできる公園 | 6 | 8.5% |
| 6 | 無償化などの経済的支援 | 3 | 4.2% |
| 8 | 子どもを連れてイベントや催しなどに行きやすくしてほしい | 3 | 4.2% |
| 7 | 子育て支援センターの内容 | 3 | 4.2% |
| 9 | 母親同士で子育てについて話し合うための場がほしい | 2 | 2.8% |
| 10 | 仕事をしていないと子どもを預ける選択肢が少ないという状況の改善 | 2 | 2.8% |
| 11 | 「子育てとはこうあるべき」のような偏見がなくなるとよい | 1 | 1.4% |
| 12 | 子育てに関するビデオやDVDなどを借りられるところ | 1 | 1.4% |
| 13 | 子どもを連れて外食できる場所 | 1 | 1.4% |
| 14 | 産後ケアセンターのような支援 | 1 | 1.4% |
| 15 | 産後ブルーのようなことのケアができる場所 | 1 | 1.4% |
| 16 | 特になし | 7 | 9.9% |
| 17 | その他 | 8 | 11.3% |
| | | 71 | 100% |

公立の就学前教育・保育施設再編整備計画に係る課題整理について

学校教育部

東大阪市子ども・子育て支援事業計画の中間見直しに合わせた公立の就学前教育・保育施設再編整備計画における教育委員会所管施設に係る課題について、下記のとおり決定するもの。

課題項目

1. 「Bリージョン地域の縄手北幼稚園、池島幼稚園の4歳児の入園募集の停止判断について」
2. 「Dリージョン地域の認定こども園について」

1. 「Bリージョン地域の縄手北幼稚園、池島幼稚園の4歳児の入園募集の停止判断について」

課題① 4歳児の入園募集の停止の考え方について

【決定内容】

縄手北幼稚園及び池島幼稚園は、平成31年度入園手続きを停止する。
(但し、平成30～31年度内の転入手続き等は実施する。)

【決定理由】

東大阪市子ども・子育て支援事業計画の中間見直しにおけるニーズ量調査について、当該地域における1号認定に対する供給量は確保できている。その状況のもと、縄手北幼稚園、池島幼稚園における園児数については、年々減少し、平成30年度4歳児の入園予定者数（平成30年1月1日現在）は、縄手北幼稚園8名、池島幼稚園5名となっている。集団教育や異年齢交流、園運営等の観点から教育環境を考える上で引き続き入園募集を継続していくことは困難を伴うものであり、近年の1号ニーズの低下も考慮すると入園停止もやむを得ない状況であると考える。

(参考) 年度別園児数（各年度5月1日現在。※平成30年度は予定人数）

| | H27年度 | | H28年度 | | H29年度 | | H30年度※ | |
|--------|----------------|-----|----------------|-----|----------------|-----|----------------|-----|
| | 4歳 | 5歳 | 4歳 | 5歳 | 4歳 | 5歳 | 4歳 | 5歳 |
| 縄手北幼稚園 | 19人 | 22人 | 18人 | 19人 | 12人 | 17人 | 8人 | 12人 |
| | 計41人 (2クラス) | | 計37人 (2クラス) | | 計29人 (2クラス) | | 計20人 (2クラス) | |
| 池島幼稚園 | 22人 | 32人 | 9人 | 21人 | 16人 | 12人 | 5人 | 18人 |
| | 計54人 (2クラス) | | 計30人 (2クラス) | | 計28人 (2クラス) | | 計23人 (2クラス) | |

課題② 入園募集停止後の最終年度の単学年について

【決定内容】

最終年度は、5歳児のみの単学年とする。

【決定理由】

課題①にもあるとおり、集団教育や異年齢交流、園運営等の観点から教育環境を考える上で引き続き入園募集を継続していくことは困難を伴うものであるが、過去集約した幼稚園において創意工夫に基づく単学年による園運営の実績があること、また最終年度の前倒しとなった場合における転園先の確保といった課題も踏まえると、最終年度単学年による園運営を実施すべきと考える。

2. 「Dリージョン地域の認定こども園について」

課題① 移行する幼稚園について

【決定内容】

岩田幼稚園を認定こども園に移行する。(対象年齢は3～5歳)

スケジュール(案) 平成30年度 基本設計及び実施設計
平成31年度 施工
平成32年度 開園

【決定理由】

市民アンケートに基づくニーズ量調査について、D地域においては、2号、3号ともにニーズ量は高く、特に2号については、認可保育園の新設や民間定員の拡充に加え、これまで実施してきた小規模保育の整備を拡充することで必要見込み量を確保できる。小規模保育施設の課題である卒園後の連携先としては、公立幼稚園を認定こども園に移行することで解消できると考える。

D地域における3つの幼稚園(岩田幼稚園、英田幼稚園、若江幼稚園)の中で、敷地が最も広い2号枠の新設に伴う増築等によってもたらされる教育環境への影響等が最も小さく、また、市の財政状況や待機児童の早急な解消等の観点からも、整備コストが最も低く、工期も最も短くできる見込みである岩田幼稚園を認定こども園に移行すべきであると考えられる。

(参考) 各園比較表

| 園名 | 岩田幼稚園 | 英田幼稚園 | 若江幼稚園 |
|-----------------------|--|--|--|
| 所在地 | 岩田 6-4-43 | 吉田 4-5-37 | 若江北町 3-3-16 |
| 園地面積 | 3,664 m ² | 2,264 m ² | 2,520 m ² |
| 園舎面積 | RC736 m ² 、RC229 m ² | S65 m ² 、S189 m ² 、W409 m ² | W257 m ² 、W357 m ² |
| H29年度 園児数・ クラス数 | 4歳 38人、5歳 52人 計 90人 (4クラス) | 4歳 36人、5歳 36人 計 72人 (4クラス) | 4歳 45人、5歳 36人 計 81人 (4クラス) |

公立の就学前教育・保育施設再編整備計画（概要）

| 平成27年度 | | 再編内容 | 平成31年度末 | | |
|--------|--------|------------------------------------|----------------------------|-------------------------|--------------------------------|
| リージョン | 幼稚園 | 保育所 | 再編整備内容 | 再編整備場所 | |
| A | 孔舎衙幼稚園 | 石切保育所 | 集約 | 幼保連携型認定こども園 (平成31年度) | 孔舎衙幼稚園内 |
| | 石切幼稚園 | | | | |
| B | 縄手幼稚園 | 六万寺保育所 | 集約 | 幼保連携型認定こども園 (平成29年度) | 縄手南幼稚園内 |
| | 縄手南幼稚園 | | | | |
| | 枚岡幼稚園 | | | | |
| | 縄手北幼稚園 | 存続 | 平成29年度の計画中間見直しを踏まえ、入園停止を判断 | | |
| | 池島幼稚園 | 存続 | | | |
| | 鳥居保育所 | 待機児童の状況により平成30年度から（0歳児）入所停止を判断 | | | |
| C | 成和幼稚園 | 鴻池子育て支援センター（保育所機能） | 集約 | 幼稚園型認定こども園 (平成29年度) | 北宮幼稚園内 |
| | 北宮幼稚園 | | | | |
| D | 岩田幼稚園 | 岩田保育所 | 存続 | 鴻池子育て支援センター | 若江幼稚園内 |
| | 英田幼稚園 | | | | |
| | 若江幼稚園 | 集約 | 玉串幼稚園は平成28年度から（4歳児）新規入園停止 | | |
| | 玉串幼稚園 | | | | |
| | | 荒本子育て支援センター（保育所機能） | 存続 | 荒本子育て支援センター | 待機児童の状況により平成30年度から（0歳児）入所停止を判断 |
| | 御厨保育所 | 待機児童の状況により平成30年度から（0歳児）入所停止を判断 | | | |
| F | 意岐部幼稚園 | 金岡保育所 | 集約 | 幼保連携型認定こども園 (平成29年度) | 小阪幼稚園内 |
| | 高井田幼稚園 | | | | |
| | 小阪幼稚園 | | | | |
| | 菱屋西幼稚園 | 菱屋西・高井田・意岐部幼稚園は平成28年度から（4歳児）新規入園停止 | | | |
| G | 弥刀東幼稚園 | 大連保育所 | 集約 | 幼保連携型認定こども園 (平成31年度) | 未定 |
| | 長瀬西幼稚園 | | | | |
| | | 長瀬子育て支援センター（保育所機能） | 存続 | 長瀬子育て支援センター | 待機児童の状況により平成30年度から（0歳児）入所停止を判断 |
| | | 友井保育所 | | | |

※Eリージョンには公立幼稚園および公立保育所はありません。

※Bリージョンの旭町子育て支援センターとEリージョンの楠根子育て支援センターは、単独の子育て支援センターとして存続します。