

東大阪市子ども・子育て会議（第24回）

会 議 次 第

平成29年5月25日(木)
午前10時00分から12時00分
総合庁舎 1階 多目的ホール

1. 開会

2. 議事

(1) 平成29年度の入園・入所状況について【資料1】

(2) 子ども・子育て支援事業計画の進捗について【資料2】

(3) 子ども・子育て支援事業計画の中間見直しについて【資料3】

(4) その他

・子育てサポーターの現状と今後の方向性について【資料4】

3. 閉会

子ども・子育て会議委員名簿(五十音順、敬称略)

		氏名
1	大阪大谷大学教育学部教育学科准教授	井上 寿美
2	幼稚園保護者	奥野 大輔
3	東大阪労働組合総連合委員	甲斐 龍子
4	東大阪市PTA協議会学校園委員会委員長	行天 邦善
5	UAゼンセン万代ユニオン中央執行副委員長	櫛田 育子
6	東大阪市立幼稚園長会幼保問題担当	斎藤 由美子
7	大阪府立大学地域保健学域教育福祉学類	関川 芳孝
8	東大阪市私立幼稚園協会会長	竹村 明
9	東大阪市立小学校長会役員	出口 和隆
10	保育所保護者	中泉 あゆみ
11	大阪人間科学大学社会福祉学部教授	中川 千恵美
12	東大阪市障がい児相談支援及び通所サービス等施設連絡会長	中西 良介
13	小学校児童保護者	西濱 靖子
14	東大阪市留守家庭児童育成クラブ協議会会計	原田 一平
15	公立保育所長代表	古川 玲子
16	東大阪市私立保育会会長	森田 信司
17	東大阪大学副学長	吉岡 眞知子

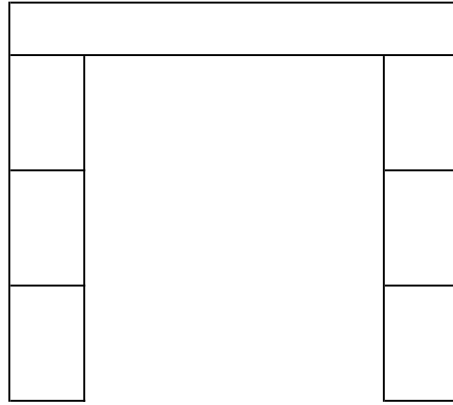
東大阪市子ども・子育て会議（第24回） 配席表

関川
会長


中川
副会長




- 出口委員
- 中泉委員
- 原田委員
- 古川委員
- 森田委員




- 井上委員
- 奥野委員
- 甲斐委員
- 榎田委員
- 斎藤委員



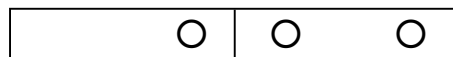
傍
聴
席



- 社会
安教
育部
長
- 学
校教
育部
次長
松田
- 学
校教
育部
長
清水
- 教
育委
員会
事務
局理
事
田村
- 副
市長
立花
- 子
ども
すこ
やか
部
長
奥野
- 保
育室
長
関谷
- 子
ども
子育
て室
長
川西



- 青
少
年
ス
ポ
ー
ツ
室
次
長
増田
- 青
少
年
ス
ポ
ー
ツ
室
長
泉
- 学
事
課
長
松木
- 学
校
教
育
推
進
室
次
長
上田
- 保
育
室
次
長
浅井
- 子
育
て
支
援
課
長
小桜
- 子
ども
応
援
課
長
村野
- 施
設
指
導
課
長
山口



- 子
ども
見
守
り
課
長
竹山
- 子
ども
家
庭
課
長
大川
- 子
ども
すこ
やか
部
次
長
菊池

入
口

配布資料一覧

- 【資料1-1】 特定教育・保育施設（2号・3号）入所状況の推移
- 【資料1-2】 子ども・子育て支援新制度以降の施設整備及び待機児童数等について
- 【資料2-1】 東大阪市子ども・子育て支援事業計画 進捗状況 について
- 【資料2-2】 東大阪市子ども・子育て支援事業計画 関係資料
- 【資料3-1】 子ども・子育て支援事業計画の中間見直しアンケート調査について
- 【資料3-2】 東大阪市子ども・子育て支援事業計画の中間見直しに関するアンケート調査 調査票
- 【資料3-3】 東大阪市子ども・子育て支援事業計画に関するアンケート調査 調査票【就学前児童のいる世帯用】
- 【資料4】 子育てサポーターの現状と今後の方向性

特定教育・保育施設(2号・3号)入所状況の推移

	就学前 児童数	人口	人口に占 める就学 前児童	入 所 定員数	入 所 児童数	入所申 込 児童数	内新規 入所数	未入所 児童数	待 機 児童数	
平成21年度	25,184	506,568	5%	6,206	6,718	2,290	1,417	873	246	
平成22年度	24,749	505,391	4.9%	6,297	6,806	2,352	1,486	866	220	
平成23年度	24,348	504,506	4.8%	6,507	7,093	2,426	1,736	690	192	
平成24年度	24,093	503,378	4.8%	6,517	7,148	2,433	1,614	819	214	
平成25年度	23,694	502,164	4.7%	6,797	7,379	2,540	1,820	720	230	
平成26年度	23,119	500,370	4.6%	6,807	7,447	2,474	1,711	763	284	
平成27年度	22,620	498,023	4.5%	7,474	7,773	2,669	2,084	585	206	
平成28年度	21,969	495,615	4.4%	7,931	8,104	2,591	2,229	362	127	
平成29年度	21,394	493,186	4.3%	8,323	8,398	2,655	2,278	377	106	
地区別	A地区	2533	57,580	4.4%	889	968	294	237	57	21
	B地区	2785	66,027	4.2%	874	900	310	260	50	9
	C地区	3276	63,702	5.1%	1294	1,207	380	320	60	20
	D地区	4200	95,614	4.4%	1786	1,887	579	488	91	33
	E地区	1617	34,240	4.7%	540	533	142	119	23	2
	F地区	3975	96,697	4.1%	1690	1,631	583	523	60	17
	G地区	3008	79,326	3.8%	1250	1,272	367	331	36	4

特定教育・保育施設(1号認定)入所状況

		年度	施設数	1号認可定員	3歳児	4歳児	5歳児	合計園児数
公立	幼稚園	29年度	9園	1,750		309	324	633
		28年度	19園	3,255		421	575	996
		27年度	19園	3,255		534	745	1,279
	幼稚園型認定こども園	29年度	1園	160	9	51	60	120
	幼保連携型認定こども園	29年度	2園	178	10	85	80	175
私立	幼稚園型認定こども園	29年度	3園	315	57	80	64	201
		28年度	2園	225	51	49	59	159
		27年度	2園	225	71	104	72	247
	幼保連携型認定こども園	29年度	32園	2,284	627	601	631	1,859
		28年度	22園	1,646	436	460	439	1,335
		27年度	11園	1,059	296	333	308	937
合計	29年度	47園	4,509	693	1,041	1,079	2,813	
	28年度	43園	5,304	497	1,015	1,153	2,665	
	27年度	32園	4,854	424	1,051	1,189	2,664	

(参考)私立幼稚園入所状況

		施設数	認可定員	3歳児	4歳児	5歳児	合計園児数
私立幼稚園	29年度	10園	2,555	536	642	644	1,822
	28年度	14園	3,500	801	886	861	2,548
	27年度	17園	4,460	991	1,065	1,063	3,119

○子ども・子育て支援新制度以降の施設整備及び待機児童数等について

・民間施設整備による定員拡大数及び待機児童・未入所児童数

(単位:人)

	施設整備による 定員拡大数 (0~2歳児)	未入所児童数			待機児童数		
		(うち0~2歳 児の数)	(うち0~2歳 児の割合)		(うち0~2歳 児の数)	(うち0~2歳 児の割合)	
平成26年4月1日(参考)		763		△178	284		△78
		659	86%		266	93%	
平成27年4月1日	197	585		△223	206		△79
		495	84%		171	83%	
平成28年4月1日	285	362		15	127		△21
		276	76%		98	77%	
平成29年4月1日	122	377			106		
		319	85%		100	94%	
合計				△386			△178

平成28年度 民間施設整備内訳

【幼保連携型認定こども園】

(単位:人)

法人名	施設名	地区	定員(0~2歳児)
学校法人 大阪聖マリア学園	認定こども園 枚岡カトリック幼稚園	B	22
学校法人 大阪錦城学園	認定こども園 八戸の里幼稚園	F	31
学校法人 竹村学園	認定こども園 長栄幼稚園	F	31
小計①	3か所		84

【小規模保育施設】

(単位:人)

法人名	施設名	地区	定員(0~2歳児)
社会福祉法人 山峰会	四季の風附属ナーサリー	B	19
社会福祉法人 由寿会	アーバンチャイルド保育園	F	19
小計②	2か所		38

(単位:人)

合計③(①+②) 5か所		122
--------------	--	-----

(参考)

公立幼保連携型認定こども園(移行による拡大)	17
------------------------	----

・就学前児童の学校教育・保育について

①No	②資料2-2 ページ数	③事業名	④事業概要等	⑤提供区域	⑥平成28年度 計画上の確保 (数) 方針	⑦平成28年度 確保状況	⑧平成28年度 事業実績	⑨平成28年度 確保に向けた具体的な取り組み	⑩平成28年度 事業実績に対する評価	⑪平成29年度確保策及び今後の 課題	⑫事業所管課	⑬事業計 画 ページ
(1)	P 1	就学前児童の学校教育・保育の提供体制	<p>≪事業内容≫幼児期における質の高い学校教育・保育の提供と待機児童等の解消に向けて、幼保連携型認定こども園への移行及び小規模保育施設の整備を推進する。</p>	市域全体	<p>新規確保数 2号認定 907人 3号認定(0歳) 171人 3号認定(1.2歳) 529人</p>	<p>2号認定 803人 3号認定(0歳) 113人 3号認定(1.2歳) 456人</p>	<p>平成28年度施設整備数 認定こども園 3園 小規模保育施設 2園</p> <p>(参考) 平成27年度施設整備数 認定こども園 4園 小規模保育施設 10園</p>	<p>【施設整備による3号拡大】 幼稚園からの幼保連携型認定こども園整備を3園、小規模保育施設の整備を2園実施し、3号(0歳)で18人、3号(1.2歳)で104人、合計122人の確保を行った。 【幼保連携型認定こども園移行による2号設定】 幼稚園からの幼保連携型認定こども園移行により2号156人を新たに設定。</p>	<p>平成26年度～28年度の整備において、2号認定で803人、3号(0歳)で113人、3号(1.2歳)で456人の確保を行ったが、確保方針においては、3号(0歳)58人、3号(1歳～2歳)73人下回っている。要因としては、幼稚園から幼保連携型認定こども園への移行1園、小規模保育施設3園が未整備となったためである。</p>	<p>平成28年度の未整備分を含め、幼稚園からの幼保連携型認定こども園への移行整備や小規模保育施設の整備を実施する。</p>	施設指導課	P 70

・地域子ども・子育て支援事業

①No	②資料2-2 ページ数	③事業名	④事業概要等	⑤提供区域	⑥平成28年度 計画上の確保 (数) 方針	⑦平成28年度 確保状況	⑧平成28年度 事業実績	⑨平成28年度 確保に向けた具体的な取り組み	⑩平成28年度 事業実績に対する評価	⑪平成29年度確保策及び今後の 課題	⑫事業所管課	⑬事業計 画 ページ
(2)	P 2	延長保育(時間外保育)事業(開所時間を 超えた後の延長)	<p>平成26年度現在:11時間の開所時間を超えて保育を実施する。 ≪実施場所≫各保育所(園)</p>	市域全体	年間確保数 1,872人	-	<p>【民間保育施設】 実施箇所数 77園 延べ利用児童数 73,103人 うち標準時間 57,281人 短時間 15,822人</p>	<p>計画上の確保数は登録人数を年間確保数としているが、現状で利用ニーズに対応した供給量を満たしている。(延長保育は、希望があれば、受け入れる必要があるため。)</p>	<p>計画上の確保数は登録人数を年間確保数としているが、現状で利用ニーズに対応した供給量を満たしている。(延長保育は、希望があれば、受け入れる必要があるため。)</p>	<p>【民間保育施設】 必要量は満たしており、今後も継続して事業継続を行っていく。</p>	子育て支援課	P 80
						<p>【公立保育所】 利用児童数 14,379人</p>	<p>計画上の確保数は登録人数を年間確保数としているが、現状で利用ニーズに対応した供給量を満たしている。(延長保育は、希望があれば、受け入れる必要があるため。)</p>	<p>計画上の確保数は登録人数を年間確保数としているが、現状で利用ニーズに対応した供給量を満たしている。(延長保育は、希望があれば、受け入れる必要があるため。)</p>	<p>【公立保育所】 必要量は満たしており、今後も継続して事業継続を行っていく。</p>	保育室		
(3)	P 3・4・5	留守家庭児童育成事業	<p>平成26年度現在 ≪対象≫小学校低学年(1年生から3年生) ≪事業内容≫下校後保護者が就労等により昼間家庭にいない児童をあらかじめ、児童の安全確保と遊びを主とした生活指導を行い、児童の健全育成を図る。 ≪実施場所≫市立小学校内 ※本市では小学校敷地内で運営されている留守家庭児童育成クラブに補助を行い、留守家庭児童育成事業を施策として展開する。 ※運営委員会方式(各校区において自治会をはじめ、地域関係団体および学校の協力のもと、運営委員会を組織し、留守家庭児童の健全育成を図るため、遊びを主とした生活指導を行う留守家庭児童育成クラブを開設・運営するもの)</p>	小学校区	新規確保数 1,070人	1,104人	<p>平成28年度 定員 3,959人 利用児童数 3,371人(H28年4月現在)</p>	<p>空き教室の改修等、施設の整備をすすめた結果、平成28年度において95人の利用拡大枠を確保した。(平成29年度 定員4,054人)</p>	<p>平成28年度の整備において、計画上の確保方針である1,070人を満たした。</p>	<p>今後については、児童の入会状況等の推移をみながら整備を進めていく。</p>	青少年スポーツ室	P 81
(4)	P 6	子育て短期支援事業(ショートステイ)	<p>●平成26年度現在 ≪対象≫保護者が、疾病・疲労など身体上・精神上・環境上の理由により児童の養育が困難となった場合 ≪事業内容≫児童養護施設などにおいて児童を預かる。 ≪実施場所≫児童養護施設(5施設)・乳児院</p>	市域全体	新規確保数 300日	300日	<p>実施施設 児童養護施設5施設・乳児院1施設</p> <p>利用実績 ショートステイ 24人、延192日 トワイライトステイ 0人、延0日</p>	<p>既存施設の受入幅拡大により新規確保数を確保している。</p>	<p>現状の供給量内で利用希望者のニーズには対応できているが、事業の認知度を上げていく必要がある。</p>	<p>支援を必要とする家庭に広く周知する必要がある。また、送迎手段の確保が困難なため利用できない保護者に対する支援が課題であり、支援策の検討を行っていく。</p>	子ども見守り課	P 85
(5)	P 7・8	地域子育て支援拠点事業	<p>●平成26年度現在 【子育て支援センター(旭町・鴻池・荒本・長瀬・楠根)】 ≪対象≫就学前児童と保護者 ≪事業内容≫公共施設や保育所(園)等の地域の身近な場所で、子育て中の親子の交流・育児相談等の基本事業を実施する。 ≪実施場所≫5施設で実施 【つどいの広場】 ≪対象≫就学前児童と保護者 ≪事業内容≫主に乳幼児とその親が、いつでも気軽に参加できる交流の場を設置する。 ≪実施場所≫16箇所</p>	リージョン	新規確保数 2,239人回	2,239人回	<p>【子育て支援センター(子ども・保護者)】 実施箇所数 5か所 年間延利用者数 旭町 35,001人 荒本 15,205人 長瀬 16,820人 鴻池 13,649人 楠根 22,266人</p>	<p>子育て支援センター5か所にて事業を実施している。</p>	<p>利用者のニーズに合わせながら、今後も継続して事業継続を行っていく。</p>	<p>【子育て支援センター】 利用者の子どもの年齢が低くなり、ニーズに合うよう、年度ごとに検討していくことが必要。また、支援の場に出てこれない親子への支援が課題である。</p>	保育室	P 86
						<p>【つどいの広場】 実施箇所数:17か所 平成27年11月にA地域に新たに1カ所開設し計17カ所で実施 延べ利用者組数45,123組</p>	<p>計画では平成31年度までに「つどいの広場」「支援センター」の整備を予定しているA地域・D地域・C地域のみ抜粋して記載。</p> <p>新規での確保には至っていないが、27年度確保数の維持に努めている。</p>	<p>新規での確保には至っていないが、現状で利用ニーズに対応した供給量を満たしている。</p>	<p>【つどいの広場】 小さい子どもを連れてベビーカーで行ける身近なつどいの広場では、0,1歳など低年齢の子どもたちの利用が増えている。育児不安や育児困難を抱える人たちも増えており、さらに関係機関と連携を図っていくことが必要である。</p>	子育て支援課		

No	①資料2-2 ページ数	②事業名	③事業概要等	④提供区域	⑤平成28年度 計画上の確保 (数) 方策	⑥平成28年度 確保状況	⑦平成28年度 事業実績	⑧平成28年度 確保に向けた具体的な取り組み	⑨平成28年度 事業実績に対する評価	⑩平成29年度確保策及び今後の 課題	⑪事業所管課	⑫事業計 画 ページ
(6)	P 9	一時預かり事業 ① 幼稚園型(幼稚園 及び認定こども園にお ける在園児を対象とし た一時預かり)	平成26年度現在：教育課程に係る教育時間の前後や休業日などに、地域の実態や保護者の要請に応じて、当該幼稚園の園児のうち希望者を対象に教育活動を実施する。 新制度：幼稚園・認定こども園において教育標準時間を主な対象とした「一時預かり事業」の「幼稚園型」として新たに位置づけられている。 《実施場所》各幼稚園・認定こども園	市域全体	-	-	【認定こども園】 実施箇所数 13園 延べ利用児童数：65,260人	認定こども園の1号認定児および公立幼稚園の在園児に対する延長保育であり、現状では需要が生じた場合にはそれに対応しているため、必要見込み量は満たしている。	ニーズに対応した供給量の確保ができていない。	【認定こども園】 必要量は満たしており、今後も継続して事業継続を行っている。	子育て支援課	P 90
							【公立幼稚園】 述べ利用人数：14,168人	認定こども園の1号認定児および公立幼稚園の在園児に対する延長保育であり、現状では需要が生じた場合にはそれに対応しているため、必要見込み量は満たしている。	ニーズに対応した供給量の確保ができていない。	【公立幼稚園】 必要量は満たしており、今後も継続して事業継続を行っている。	学事課	
(7)	P 10・ 11・12	一時預かり事業 ②-1 一般型(就労 型)	新制度：主に就労しているが保育所(園)に入所できない場合や不規則の就労に対応。実施主体や施設基準は従来の一時預かり事業と同様に既存の保育所(園)や今後拡充する認定こども園などで受け入れを行う事業である。 《実施場所》各保育所(園)・認定こども園	市域全体	新規確保数 25,776人日	12,976人日	【公立施設】 利用児童数 3,992人	【民間保育施設】 新規での確保には至っていないが、27年度確保数の維持に努めている。	(民間保育施設) 事業継続が困難な施設もあり、目標数までの確保には至っていない。	【公立施設】 縄手南こども園、小阪こども園、北宮こども園及び布施子育て支援センターにおいて一時預かり施設を開設していく。 【民間保育施設】 職員体制が確保できず事業継続が困難な施設もある。今後、現状の受入れ体制の維持及び増加できるように検討していく。	保育室	P 93
		【民間保育施設】 実施箇所数 27か所 延べ利用児童数：14,702人	【公立施設】 利用児童数 605人				【民間保育施設】 実施箇所数 27か所 延べ利用児童数：1,200人				保育室	
(8)	P 13	病児保育事業	《対象》児童が発熱等の急な病気となった場合 《事業内容》児童が病気回復期に至らない場合で当面症状の急変が認められない場合や児童が病気の回復期であり、集団保育の困難な期間に病院等に付設された専用スペースにおいて一時的に預かる事業である。	市域全体	新規確保数 3,360人日	1,180人日	【病児保育】 実施箇所数 3か所 延べ利用児童数： 2,459人 【病後児保育】 利用児童数 25人	事業の周知を図るため広報活動を行った。	利用希望者への供給はできているが、事業の認知度を上げていくことが課題と考える。	【病児保育】 広報活動をより充実し保護者の認知度を上げていくことが必要とされている。 【病後児保育】 事業の必要性は高く、受け入れ体制を強化する必要がある。	子育て支援課 保育室	P 94
(9)	P 14	子育て援助活動支援事業(ファミリー・サポート・センター事業)(就学児)	《事業内容》主に児童の預かりや送迎・育児のリフレッシュなどにつき、子育ての援助を受けたい方(依頼会員)からファミリー・サポート・センターへ援助の依頼があり、依頼内容を引き受ける方(援助会員)へつなぐ相互援助ネットワークとして組織する。	市域全体	-	-	・登録会員数 478人 援助会員 137人 依頼会員 310人 両方会員 31人 ・援助活動 2,289件 会員養成講座(3回)、フォローアップ講座(7回)、子育て支援講座(2回)、交流会(2回)	計画策定時点で供給量が需要量を上回っているため、確保策は設定していない。	援助が必要な方へのニーズに対応した供給量の確保ができていない。	依頼会員、援助会員ともに増やしていくとともに、安全面について一層の充実を図るべく、会員養成時だけでなくフォローアップも含めた講習時間を拡充に努めていきたい。援助内容として、一時的なものではなく継続的なニーズが見られるので、援助者の確保の点でより多く、地域間の偏りのない援助会員の登録が必要とされている。	子育て支援課	P 95
(10)	P 15	乳幼児家庭全戸訪問事業	平成26年度現在：【こんにちは赤ちゃん事業】 《対象》生後4か月までの乳児のいるすべての家庭 《事業内容》各家庭を訪問し、子育て支援に関する情報提供や養育環境等の把握を行う。	市域全体	-	-	訪問件数 3432 件	確保策の設定はしていない。ニーズに対応した供給量を確保している。	ニーズに対応した供給量の確保ができていない。	訪問率が向上するよう、今後も継続して事業継続を行っている。	母子保健・感染症課	P 97
(11)	P 16	養育支援訪問事業	《対象》養育支援が特に必要な家庭 《事業内容》家庭訪問して、保護者の育児、家事等の養育能力を向上させるための支援(相談支援、育児・家事援助など)を行う。	市域全体	-	-	支援家庭 28家庭 延訪問回数 111回	確保策の設定はしていない。ニーズに対応した供給量を確保している。	ニーズに対応した供給量の確保ができていない。	支援が必要な家庭を見落とさないようにする事が課題である。	子ども見守り課	P 98
(12)	P 17	妊婦健診	《対象》妊婦 《事業内容》市町村が、必要に応じて妊産婦に対して健康診査を行います。妊婦の健康管理の充実と経済的負担の軽減を図るため、必要な回数(14回程度)の妊婦健診を受けられるよう、公費負担を実施する。	市域全体	-	-	前期 3,732 中期 3,083 後期 3,021 基本 延 31,242	確保策の設定はしていない。ニーズに対応した供給量を確保している。	ニーズに対応した供給量の確保ができていない。	28年度より妊婦健診等の拡充を行い、より妊産婦の経済的な負担の軽減を図った。	母子保健・感染症課	P 99
(13)	P 18	利用者支援事業	《事業内容》子どもまたはその保護者の身近な場所で、教育・保育施設や地域の子育て支援事業等の情報提供及び必要に応じ相談・助言等を行うとともに、関係機関との連絡調整等を実施する。	市域全体	拠点数 2	1箇所	平成28年度 子育てサポーター相談実績 14,218件【子ども応援課】「特定型」 5,525件【子育て支援課】「基本型」	平成28年度は確保方策を設定していないが、各福祉事務所2名ずつの体制となった。各福祉事務所の配置に加えて、本庁で子育てサポーターを配置した。	福祉事務所の子育てサポーターを複数配置することにより、窓口だけでなく、地域に出向いて、子育て情報の提供や相談等に応じる体制が確保できた。計画上では、確保方策は0カ所であるが、本庁にて子育て支援員を配置した。	相談・連絡調整等の業務量が増加しており、子育てサポーターのスキルアップを図るとともに子育て支援の必要な知識を持った人材の増員が望まれる。	子育て支援課 子ども応援課	P 100

(1) 就学前児童の学校教育・保育の提供体制(平成28年度)

(単位:人)

		3～5歳の内			3号 (0歳)	3号 (1・2歳)
		1号	2号	2号 (幼稚園) *		
需要量(平成28年度)		6,160	4,471	844	713	2,534
現在の供給量		9,660	4,229	—	500	2,078
必要見込み量(平成28年度)		3,500	▲242	▲844	▲213	▲456
確保 方 策	幼保連携型認定こども園	▲907	907		60	260
	小規模保育施設	—	—		111	269
	合計	▲907	907		171	529

※ 保育の必要があり、かつ幼児期の学校教育の利用希望が強い人。

- (ア) 需要量・アンケート調査を元に算出されるニーズ量
 (イ) 供給量・平成25年度の認可定員をもとに算出される施設の供給量
 (ウ) 必要見込み量・(イ) - (ア)により算出される量。▲は不足を表している。
 (エ) 確保方策・施設の整備等により新たに提供される量

(単位:人)

		3歳～5歳の内			3号 (0歳)	3号 (1・2歳)
		1号	2号	2号 (幼稚園) ※		
平成28 年度 確保状況 (数値で 記入)	幼保連携型認定こども園		683		21	225
	幼稚園型認定こども園		120		—	—
	小規模保育施設	—	—		92	231
	合計		803		113	456
(参考) 公立認定こども園 移行による拡大			42		6	11

整備を行う年度に確保方を計上していますが、施設の開所年度は事業により当該年度または翌年度になります。

平成28年度の確保方策についてはその前年度までにの積み上げた量を表しています。

【参考】平成26・27年度確保状況

(単位:人)

		3歳～5歳の内			3号 (0歳)	3号 (1・2歳)
		1号	2号	2号 (幼稚園) ※		
平成27 年度 確保状況 (数値で 記入)	幼保連携型認定こども園		527		15	153
	幼稚園型認定こども園		70		—	—
	小規模保育施設	—	—		80	205
	合計		597		95	358

(2) 延長保育（時間外保育）事業(事業計画 P80)

(単位:人)

	平成27 年度	平成28 年度	平成29 年度	平成30 年度	平成31 年度
需要量	1,887	1,840	1,812	1,785	1,756
現在の供給量	1,872	1,872	1,872	1,872	1,872
必要見込み量	▲15	32	60	87	116

(3) 留守家庭児童育成事業【小学校区】(事業計画 P81~P84)

(単位:人)

中学校区	小学校区	(ア) 需要量			(イ) 現在の供給量	(ウ) 必要見込み量			(エ) 確保方策 平成26・27年度	(オ) 差し引き 平成31年度	平成28年度 確保状況 (数値で記入)	(参考) 平成27年度 確保状況 (数値で記入)
		平成27年度	平成29年度	平成31年度		平成27年度	平成29年度	平成31年度				
石切	石切	111	104	97	57	▲ 54	▲ 47	▲ 40	38	▲ 2	39	39
	石切東	111	104	98	47	▲ 64	▲ 57	▲ 51	55	4	60	60
孔舎衛	孔舎衛	99	92	86	55	▲ 44	▲ 37	▲ 31	38	7	38	38
	孔舎衛東	59	55	51	38	▲ 21	▲ 17	▲ 13	11	▲ 2	4	4
縄手	縄手	38	36	34	38	0	2	4	0	4	0	0
	上四条	31	29	28	38	7	9	10	0	10	0	0
枚岡	枚岡東	60	58	54	66	6	8	12	0	12	0	0
	枚岡西	82	77	72	94	12	17	22	0	22	0	0
縄手北	縄手北	41	38	36	38	▲ 3	0	2	0	2	22	22
	縄手東	42	40	36	38	▲ 4	▲ 2	2	0	2	38	0
池島	池島	57	54	50	76	19	22	26	0	26	0	0
縄手南	縄手南	115	108	101	86	▲ 29	▲ 22	▲ 15	24	9	24	24
盾津	成和	178	166	155	120	▲ 58	▲ 46	▲ 35	38	3	38	38
	弥栄	93	87	82	64	▲ 29	▲ 23	▲ 18	16	▲ 2	16	16
	鴻池東	87	82	76	38	▲ 49	▲ 44	▲ 38	38	0	38	38
盾津東	北宮	131	124	115	80	▲ 51	▲ 44	▲ 35	38	3	38	38
	加納	117	110	103	80	▲ 37	▲ 30	▲ 23	38	15	40	40
玉川	玉川	91	84	79	38	▲ 53	▲ 46	▲ 41	38	▲ 3	38	38
	岩田西	124	116	108	76	▲ 48	▲ 40	▲ 32	38	6	38	38
英田	英田北	164	153	144	124	▲ 40	▲ 29	▲ 20	38	18	38	38
	英田南	87	82	77	86	▲ 1	4	9	0	9	0	0
花園	花園	53	50	47	38	▲ 15	▲ 12	▲ 9	9	0	10	10
	玉串	100	95	88	98	▲ 2	3	10	0	10	0	0
	花園北	34	32	30	38	4	6	8	0	8	0	0
若江	玉美	65	61	57	50	▲ 15	▲ 11	▲ 7	38	31	20	20
	若江	116	108	102	76	▲ 40	▲ 32	▲ 26	38	12	38	0
楠根	楠根	122	115	107	68	▲ 54	▲ 47	▲ 39	38	▲ 1	38	38
	楠根東	97	92	84	90	▲ 7	▲ 2	6	0	6	0	0
長栄	長栄	50	46	44	38	▲ 12	▲ 8	▲ 6	26	20	26	26
	高井田東	90	84	78	38	▲ 52	▲ 46	▲ 40	53	13	53	53
新喜多	西堤	115	107	101	76	▲ 39	▲ 31	▲ 25	38	13	38	38
	藤戸	79	75	70	38	▲ 41	▲ 37	▲ 32	38	6	18	18
俊徳布施	荒川	51	47	42	39	▲ 12	▲ 8	▲ 3	38	35	30	30
意岐部	意岐部	86	82	75	47	▲ 39	▲ 35	▲ 28	38	10	20	20
高井田	森河内	103	97	91	53	▲ 50	▲ 44	▲ 38	38	0	38	38
	高井田西	45	43	40	38	▲ 7	▲ 5	▲ 2	11	9	11	11
小阪	小阪	74	70	66	38	▲ 36	▲ 32	▲ 28	38	10	37	18
	八戸の里	87	82	77	50	▲ 37	▲ 32	▲ 27	38	11	30	30
	八戸の里東	98	91	86	51	▲ 47	▲ 40	▲ 35	38	3	39	39
金岡	長瀬北	35	34	31	38	3	4	7	0	7	11	11
	長瀬東	25	24	22	38	13	14	16	0	16	0	0
太平寺布施	三ノ瀬	47	44	42	39	▲ 8	▲ 5	▲ 3	0	▲ 3	0	0
	太平寺	45	42	39	38	▲ 7	▲ 4	▲ 1	0	▲ 1	0	0
上小阪	菱屋西桜橋	46	43	40	40	▲ 6	▲ 3	0	38	38	73	73
	上小阪	68	64	60	76	8	12	16	0	16	0	0
	永和桜橋	23	22	21	38	15	16	17	0	17	統合により廃校	統合により廃校
長瀬	長瀬南	43	40	38	76	33	36	38	0	38	0	0
	大蓮	44	42	40	76	32	34	36	0	36	0	0
弥刀	弥刀	47	45	41	45	▲ 2	0	4	0	4	0	0
	弥刀東	63	58	55	66	3	8	11	0	11	0	0
柏田	長瀬西	78	72	69	38	▲ 40	▲ 34	▲ 31	38	7	38	38
	柏田	67	62	59	38	▲ 29	▲ 24	▲ 21	29	8	27	27
合計		4,014	3,768	3,524	2,987	▲ 1,027	▲ 781	▲ 537	1,070	533	1,104	1,009

(ア) 需要量・・・アンケート調査を元に算出されるニーズ量
 (イ) 供給量・・・平成26年度の一人当たりの面積認基準をもとに算出される施設の供給量
 (ウ) 必要見込み量・・・(イ)-(ア)により算出される量。▲は不足を表している。
 (エ) 確保方策・・・施設の整備等により新たに提供される量

留守家庭児童育成事業【市域全体換算】

(単位:人)

		平成27 年度	平成28 年度	平成29 年度	平成30 年度	平成31 年度
(ア) 需要量	低学年	2,754	2,671	2,585	2,505	2,416
	高学年	1,260	1,221	1,183	1,145	1,108
	合計	4,014	3,892	3,768	3,650	3,524
(イ) 現在の供給量		2,987	2,987	2,987	2,987	2,987
(ウ) 必要見込み量		▲ 1,027	▲ 905	▲ 781	▲ 663	▲ 537
(エ) 確保方策		1,070	1,070	1,070	1,070	1,070
(オ) 差し引き		43	165	289	407	533

※ 平成28年度以降の確保方策は前年度までに見込んだ分を含めて、積み上げた量で示しています。

(ア)需要量・・・アンケート調査を元に算出されるニーズ量
 (イ)供給量・・・平成26年度の一人当たりの面積認基準をもとに算出される施設の供給量
 (ウ)必要見込み量・・・(イ)－(ア)により算出される量。▲は不足を表している。
 (エ)確保方策・・・施設の整備等により新たに提供される量

	平成27 年度	平成28 年度
確保状況	1,009	1,104

平成29年度 留守家庭児童育成クラブ 開設状況(平成29年4月1日)

クラブ名	平成28年4月1日現在								平成29年4月1日現在							
	1年生 児童数	2年生 児童数	3年生 児童数	4年生 児童数	5年生 児童数	6年生 児童数	児童数計	定員	1年生 児童数	2年生 児童数	3年生 児童数	4年生 児童数	5年生 児童数	6年生 児童数	児童数計	定員
縄手	15	8	13		1		37	38	22	12	8	5		1	48	38
縄手北	6	9	7	2	1	1	26	60	11	8	8	1	1	1	30	60
枚岡東 *	21	16	11	4			52	66	24	17	9	1			51	66
枚岡西	29	27	18	12			86	94	42	32	21	4	1		100	94
石切	45	34	28	9	5		121	96	25	37	19	6	2	3	92	96
孔舎衛	28	19	17	12	1	1	78	93	28	26	9	8			71	93
縄手南	34	46	22	13	4	2	121	110	41	32	33	8		1	115	110
池島 *	30	15	12	4			61	76	30	28	11	6	1		76	76
上四条	9	12	5	1			27	38	9	8	7	2			26	38
縄手東	24	14	6	3	1		48	38	14	20	12	5	2		53	76
孔舎衛 西	21	13	11	4			49	42	17	17	7	3			44	42
石切東 *	29	24	16	20	9	2	100	107	39	29	19	8	12	5	112	107
成和	59	53	37	3	1		153	158	64	45	38	21		1	169	158
北宮	31	27	31	5			94	118	39	31	22	11			103	118
弥栄	33	26	20	7	2		88	80	26	32	23				81	80
玉川	33	18	13	4	1		69	76	24	30	14	8	2		78	76
玉美	19	10	11	3			43	70	19	15	10	10	1		55	70
英田北 *	50	38	45	13	7		153	162	35	42	30	24	8	3	142	162
若江	28	30	19	5			82	76	34	23	25	10	2		94	114
花園	15	8	12	2	3		40	48	10	15		4		2	31	48
鴻池東	32	16	12	3	1		64	76	36	24	5	5	2		72	76
玉串 *	24	27	23	3			77	98	28	25	19	8	1		81	98
岩田西	30	25	27	12	3		97	114	30	26	20	9	1	1	87	114
英田南 *	25	19	26	5	1	3	79	86	42	21	17	10		1	91	86
加納	33	27	16	7	2		85	120	43	30	23	10			106	120
花園北	15	15	4				34	38	19	11	12	2			44	38
荒川	23	22	6	3	1		55	69	25	22	16	3	1		67	69
長堂	18	18	12	11	3	1	63	64	11	18	11	6	1		47	64
三ノ瀬	4	5	4				13	39	6	4	4	3			17	39
高井田東 *	32	25	32	3			92	91	38	29	19	5			91	91
森河内	30	30	18	9	5		92	91	50	26	15	3	1	1	96	91
太平寺	16	17	7	2			42	38	19	14	7	1			41	38
高井田 西	5	13	5	2	2		27	49	19	5	13			1	38	49
楠根 *	33	26	26	8			93	106	38	30	19	11			98	106
意岐部 *	17	6	11	2		1	37	67	13	16	4	3	1		37	67
小阪 *	17	17	8	3			45	56	13	18	15	5	1		52	75
上小阪	31	24	14	9	2		80	76	18	32	16	6	6	2	80	76
弥刀 *	17	14	5	2			38	45	32	15	11	1	1		60	45
長瀬北 *	10	7	13	1		1	32	49	7	14	5	5			31	49
長瀬東 *	17	6	8	3	1		35	38	13	11	6	4	2	1	37	38
八戸の 甲	28	20	22	12	1		83	80	26	27	15	12	6		86	80
長瀬南 *	10	14	4	2	1		31	77	11	12	10		1	1	35	77
弥刀東	21	25	12				58	66	21	15	11	3			50	66
長瀬西	10	14	9	3	1		37	76	15	9	8	7	1		40	76
楠根東 *	32	29	8	1			70	90	26	17	8				51	90
柏田	18	14		1			33	65	10	15	10				35	65
西堤 *	33	24	17	5	5	1	85	114	24	26	16	9	4		79	114
八戸の里東 *	19	31	19	7	4	2	82	90	41	23	26	6			96	90
藤戸 *	22	14	5	5			46	56	21	23	13	4			61	56
大蓮 *	20	13	5	1	1		40	76	22	19	6	5	1	1	54	76
桜橋 *	24	40	21	10	1	2	98	113	26	21	28	12	7		94	113
計	1225	1044	753	261	71	17	3371	3959	1296	1097	733	303	70	26	3525	4054
(障害児内数)	34	43	35	13	10	11	146		34	43	35	13	10	11	146	

(4)子育て短期支援事業(ショートステイ)【市域全体】(事業計画 P85)

(単位:人日)

	平成27 年度	平成28 年度	平成29 年度	平成30 年度	平成31 年度
需要量	1,644	1,604	1,579	1,555	1,531
現在の供給量	1,200	1,200	1,200	1,200	1,200
必要見込み量	▲444	▲404	▲379	▲355	▲331
確保方策(人日)	300	300	300	300	300

※平成28年度以降の確保方策は前年度までに見込んだ分を含めて、積み上げた量で示しています。

	平成27 年度	平成28 年度
確保状況 (数値で記入)	300	300

(5) 地域子育て支援拠点事業(事業計画 P86~P88)

(単位:人回)

		平成27年度	平成28年度	平成29年度	平成30年度	平成31年度	平成28年度 確保状況 (数値で記入)	平成27年度 確保状況 (数値で記入)
A地域	必要見込み量	▲1,620	▲1,454	▲1,381	▲1,310	▲1,235	2,239	2,239
	確保方策	2,239	2,239	2,239	2,239	11,356		
D地域	必要見込み量	—	—	—	—	—	0	0
	確保方策	—	—	2,239	2,239	2,239		
F地域	必要見込み量	▲4,593	▲4,133	▲3,925	▲3,722	▲3,510	0	0
	確保方策	—	—	9,117	9,117	9,117		

※平成28年度以降の確保方策は前年度までに見込んだ分を含めて、積み上げた量で示しています。

平成27年から平成31年度の事業計画期間で整備を予定しているリージョン地域のみを記載しています。

【市域全体換算】

(単位:人回、箇所)

		平成27年度	平成28年度	平成29年度	平成30年度	平成31年度
需要量(人回)		77,233	75,268	74,412	73,548	72,660
現在の供給量(人回)		84,767	84,767	84,767	84,767	84,767
必要見込み量 (人回)	リージョン別の 不足分の合計	▲6,213	▲5,587	▲5,306	▲5,032	▲4,745
確保方策	実施箇所数	1	1	3	3	4
	人回	2,239	2,239	13,595	13,595	22,712

※必要見込み量は子育て支援センターが設置されていない地域の需要量を合計した数値です。

市域全体の供給量から需要量を差し引いた数値ではありません。

※平成28年度以降の確保方策は前年度までに見込んだ分を含めて、積み上げた量で示しています。

	平成27年度	平成28年度
平成27年度 確保状況	2,239	2,239

平成28年度 つどいの広場事業利用状況

延べ利用者組数	45,123		
保護者延べ人数	45,764		
子どもの延べ人数	53,415		
1日平均利用組数	11		
子どもの 年齢	0歳	13,402	28%
	1歳	17,264	36%
	2歳	13,826	29%
	3歳	5,639	12%
	4歳	1,726	4%
	5歳	1,572	3%

実施箇所数:17か所

平成27年11月に新たに1か所開設し計17か所で実施

【参考】平成27年度実績

延べ利用者組数	40,405		
保護者延べ人数	40,920		
子どもの延べ人数	48,149		
1日平均利用組数	11		
子どもの 年齢	0歳	11,049	23%
	1歳	16,229	34%
	2歳	11,569	24%
	3歳	6,251	13%
	4歳	1,752	4%
	5歳	1,157	2%

実施箇所数:17か所

平成27年11月に新たに1か所開設し計17か所で実施

平成28年度 子育て支援センター事業利用実績

支援センター	利用者数(人)		平均利用 組数(日)
	旭町	こども	
	保護者	16,937	
荒本	こども	8,674	21
	保護者	6,531	
長瀬	こども	8,933	25
	保護者	7,887	
鴻池	こども	7,217	20
	保護者	6,432	
楠根	こども	11,726	34
	保護者	10,540	

【参考】平成27年度実績

「	利用者数(人)		平均利用 組数(日)
	旭町	こども	
	保護者	17,886	
荒本	こども	9,050	23
	保護者	6,960	
長瀬	こども	8,975	26
	保護者	7,888	
鴻池	こども	6,901	20
	保護者	6,567	
楠根	こども	10,926	30
	保護者	9,670	

(6) 一時預かり事業【市域全体】 ①幼稚園型 (事業計画 P90)

(単位：人日)

	平成27 年度	平成28 年度	平成29 年度	平成30 年度	平成31 年度
需要量	52,508	51,255	50,308	49,361	48,404
現在の供給量	52,508	51,255	50,308	49,361	48,404
必要見込み量	0	0	0	0	0

※在園児対象の供給量は需要量と同じで計上するため必要見込み量には影響しません。

○平成28年度 預かり保育利用実績

《実施施設数》 公立幼稚園19園

※数値は延べ利用園児数

H28

	区分	4月	5月	6月	7月	9月	10月
預かり保育	4歳児		372	434	278	535	601
	5歳児		1,533	1,381	708	1,340	1,355
	合計	0	1,905	1,815	986	1,875	1,956

	区分	11月	12月	1月	2月	3月	合計
預かり保育	4歳児	547	477	310	443	0	3,997
	5歳児	1,147	903	689	1,080	35	10,171
	合計	1,694	1,380	999	1,523	35	14,168

○平成27年度 預かり保育利用実績

《実施施設数》 公立幼稚園19園

※数値は延べ利用園児数

H27

	区分	4月	5月	6月	7月	9月	10月
預かり保育	4歳児		325	574	455	916	997
	5歳児		1,737	1,913	999	1,967	2,051
	合計	0	2,062	2,487	1,454	2,883	3,048

	区分	11月	12月	1月	2月	3月	合計
預かり保育	4歳児	858	771	554	947	155	6,552
	5歳児	1,730	1,286	1,019	1,864	321	14,887
	合計	2,588	2,057	1,573	2,811	476	21,439

公立幼稚園預かり保育利用者数

(全園児数)

H28 計 14,168人

(H28 計999人)

4歳児 423人
5歳児 576人

H27 計 21,439人

(H27 計1,279人)

4歳児 534人
5歳児 745人

H28 7,271人減

(7)一時預かり事業【市域全体】②一般型(就労型・リフレッシュ型)(事業計画 P91～P93)

(単位:人日、人)

		平成27 年度	平成28 年度	平成29 年度	平成30 年度	平成31 年度
需要量	2号認定による定期的な 利用(人日)	211,719	206,668	202,850	199,031	195,172
	上記以外(預かり保育と 2号認定による定期的な 利用以外)(人日)	72,695	70,882	69,968	69,073	68,156
現在の供給量(上記以外のみ) (人日)		18,718	18,718	18,718	18,718	18,718
必要見込み量	人日	▲53,977	▲52,164	▲51,520	▲50,355	▲49,438
	人*	▲374	▲362	▲355	▲349	▲343
確保 方策	一時預かり事業(在園児対象型を 除く)(人日)	14,544	25,776	39,168	49,680	59,760
	子育て援助活動支援事業(病児・ 緊急対応強化事業を除く)	—	—	—	—	—
	子育て短期支援事業(トワイライ トステイ)	—	—	—	—	—

※2号認定は教育・保育施設で計上するため必要見込み量には影響しません。2号認定による定期的な利用とは、現在、幼稚園を利用されている方で長時間の預かりを必要とする方です。一般型の一時預かりについては週3日程度の利用を想定しています。

※平成28年度以降の確保方策は前年度までに見込んだ分を含めて、積み上げた量で示しています。

一般型の確保方策の内訳

	平成27 年度	平成28 年度	平成29 年度	平成30 年度	平成31 年度	平成28年度 確保状況(数 値で記入)	(参考) 平成27年度 確保状況(数 値で記入)
子育て支援セン ター	—	—	1,440	1,440	2,880		
公立幼稚園	4,320	4,320	4,320	4,320	4,320	2,400	2,400
認定こども園	2,880	7,200	7,200	7,200	7,200	7,696	7,696
民間保育園	4,320	8,640	14,400	20,160	25,920		
公立認定こども園	—	—	2,880	4,320	5,760		
民間幼稚園	720	1,440	2,880	4,320	5,760		
その他の施設	2,304	4,176	6,048	7,920	7,920		
公立保育所	—	—	—	—	—	2,880	2,880
合計	14,544	25,776	39,168	49,680	59,760	12,976	12,976

※平成28年度以降の確保方策は前年度までに見込んだ分を含めて、積み上げた量で示しています。

○一時預かり事業(一般型)利用実績(延べ利用児童数)

28年度 <実施施設数>
民間保育所(14園)・民間認定こども園(12園)・小規模保育施設(1園) 計27園

区分		4月	5月	6月	7月	8月	9月	10月	11月	12月	1月	2月	3月	合計
就労型	4時間以内	158	140	232	158	132	207	230	201	186	195	251	210	2,300
	4時間超	703	716	870	931	849	1,022	1,198	1,201	1,150	1,010	1,310	1,442	12,402
	合計	861	856	1,102	1,089	981	1,229	1,428	1,402	1,336	1,205	1,561	1,652	14,702
リフレッシュ型	4時間以内	66	67	125	81	41	104	73	71	69	65	81	63	906
	4時間超	24	31	11	23	17	19	17	14	22	27	46	43	294
	合計	90	98	136	104	58	123	90	85	91	92	127	106	1,200
総合計		951	954	1,238	1,193	1,039	1,352	1,518	1,487	1,427	1,297	1,688	1,758	15,902

※就労型・・・主に不定期な就労、求職活動中、妊娠・出産、看護、介護等で利用

※リフレッシュ型・・・主に在宅子育て中の保護者のリフレッシュや通院など私的理由等で利用

27年度 <実施施設数>

区分		4月	5月	6月	7月	8月	9月	10月	11月	12月	1月	2月	3月	合計
就労型	4時間以内	236	256	433	379	262	373	361	389	391	445	455	446	4,426
	4時間超	565	603	873	946	868	1,231	1,387	1,504	1,513	1,360	1,581	1,597	14,028
	合計	801	859	1,306	1,325	1,130	1,604	1,748	1,893	1,904	1,805	2,036	2,043	18,454
リフレッシュ型	4時間以内	93	116	161	110	62	95	87	126	87	75	115	95	1,222
	4時間超	54	55	94	105	65	121	84	119	84	111	101	99	1,092
	合計	147	171	255	215	127	216	171	245	171	186	216	194	2,314
総合計		948	1,030	1,561	1,540	1,257	1,820	1,919	2,138	2,075	1,991	2,252	2,237	20,768

※就労型・・・主に不定期な就労、求職活動中、妊娠・出産、看護、介護等で利用

※リフレッシュ型・・・主に在宅子育て中の保護者のリフレッシュや通院など私的理由等で利用

○一時預かり事業(幼稚園型)利用実績(延べ利用児童数)

28年度 <実施施設数>
民間認定こども園 13園(保育所からの移行園5園含む)

4月	5月	6月	7月	8月	9月	10月	11月	12月	1月	2月	3月	合計
3,392	5,966	6,969	4,948	3,026	6,273	6,449	6,416	4,834	5,309	6,236	4,738	64,556
73	77	73	82	21	43	84	54	44	60	25	68	704
3,465	6,043	7,042	5,030	3,047	6,316	6,533	6,470	4,878	5,369	6,261	4,806	65,260

27年度 <実施施設数>
民間認定こども園 6園(保育所からの移行園1園含む)

4月	5月	6月	7月	8月	9月	10月	11月	12月	1月	2月	3月	合計
2,231	4,291	5,114	3,981	1,974	4,469	4,933	4,571	3,914	3,331	4,573	4,028	47,410
30	73	53	61	63	47	91	64	37	41	135	68	763
2,261	4,364	5,167	4,042	2,037	4,516	5,024	4,635	3,951	3,372	4,708	4,096	48,173

○一時預かり事業（一般型）利用実績（延べ利用児童数）
 公立施設 5園

28年度

区分	4月	5月	6月	7月	8月	9月	10月	11月	12月	1月	2月	3月	合計	
就労型	4時間以内	43	47	57	41	83	72	75	82	57	49	58	72	736
	4時間超	90	131	210	185	236	246	290	317	302	335	411	503	3,256
	合計	133	178	267	226	319	318	365	399	359	384	469	575	3,992
リフレッシュ型	4時間以内	37	60	84	77	60	52	37	34	21	15	40	34	551
	4時間超	16	12	6	3	2	0	2	2	2	3	3	3	54
	合計	53	72	90	80	62	52	39	36	23	18	43	37	605
総合計													4,597	

内訳

公立施設名	区分	4月	5月	6月	7月	8月	9月	10月	11月	12月	1月	2月	3月	合計
1 鴻池子育て支援センター	就労型 4時間以内	7	13	18	8	15	10	13	13	8	7	7	16	135
	就労型 4時間超	3	8	18	12	32	36	31	36	34	41	48	77	376
	リフレッシュ型 4時間以内	5	1	12	10	5	6	0	2	1	1	4	10	57
	リフレッシュ型 4時間超	16	11	3	0	0	0	1	2	2	3	2	2	42
	合計	31	33	51	30	52	52	45	53	45	52	61	105	610
2 荒本子育て支援センター	就労型 4時間以内	3	4	9	4	9	7	4	0	1	1	4	2	48
	就労型 4時間超	0	33	77	66	66	79	103	119	87	91	98	116	935
	リフレッシュ型 4時間以内	19	36	38	36	30	25	14	14	10	4	6	1	233
	リフレッシュ型 4時間超	0	0	0	0	0	0	0	0	0	0	0	0	0
	合計	22	73	124	106	105	111	121	133	98	96	108	119	1,216
3 長瀬子育て支援センター	就労型 4時間以内	4	5	3	2	0	3	15	13	12	6	9	8	80
	就労型 4時間超	22	16	24	28	40	32	28	26	19	36	57	74	402
	リフレッシュ型 4時間以内	4	5	10	4	8	2	1	5	0	7	7	4	57
	リフレッシュ型 4時間超	0	0	2	3	2	0	0	0	0	0	1	0	8
	合計	30	26	39	37	50	37	44	44	31	49	74	86	547
4 岩田保育所	就労型 4時間以内	9	9	13	9	14	21	16	23	7	2	5	16	126
	就労型 4時間超	41	42	39	44	69	63	85	101	117	124	154	166	962
	リフレッシュ型 4時間以内	1	2	4	4	4	5	7	6	0	2	10	11	53
	リフレッシュ型 4時間超	0	0	1	0	0	0	1	0	0	0	0	1	3
	合計	51	53	57	57	87	89	109	130	124	128	169	194	1,248
5 石切幼稚園内一時預かり室「にこにこ」	就労型 4時間以内	20	16	14	18	45	31	27	33	29	33	33	30	216
	就労型 4時間超	24	32	52	35	29	36	43	35	45	43	54	70	326
	リフレッシュ型 4時間以内	8	16	20	23	13	14	15	7	10	1	13	8	68
	リフレッシュ型 4時間超	0	1	0	0	0	0	0	0	0	0	0	0	0
	合計	52	65	86	76	87	81	85	75	84	77	100	108	976
総合計		186	250	357	306	381	370	404	435	382	402	512	612	4,597

(参考) 27年度

公立施設名	区分	4月	5月	6月	7月	8月	9月	10月	11月	12月	1月	2月	3月	合計
1 鴻池子育て支援センター	就労型 4時間以内	1	4	23	20	17	21	26	12	23	14	9	6	176
	就労型 4時間超	8	1	9	49	50	52	71	56	66	67	75	103	607
	リフレッシュ型 4時間以内	3	14	7	4	2	10	3	3	2	2	1	4	55
	リフレッシュ型 4時間超	0	1	4	2	4	2	0	3	0	1	0	0	17
	合計	12	20	43	75	73	85	100	74	91	84	85	113	855
2 荒本子育て支援センター	就労型 4時間以内	1	0	9	10	18	3	18	5	5	7	12	15	103
	就労型 4時間超	2	16	37	49	32	55	48	49	45	49	55	48	485
	リフレッシュ型 4時間以内	13	24	32	27	32	35	41	36	33	37	34	33	377
	リフレッシュ型 4時間超	5	5	5	1	0	0	0	0	0	0	0	0	16
	合計	21	45	83	87	82	93	107	90	83	93	101	96	981
3 長瀬子育て支援センター	就労型 4時間以内	1	1	3	7	8	11	8	8	14	0	0	3	64
	就労型 4時間超	13	6	18	38	65	58	62	72	63	85	103	116	699
	リフレッシュ型 4時間以内	10	6	7	15	8	8	11	3	6	4	4	8	90
	リフレッシュ型 4時間超	0	0	0	0	0	0	0	0	0	0	0	0	0
	合計	24	13	28	60	81	77	81	83	83	89	107	127	853
4 岩田保育所	就労型 4時間以内				8	10	9	11	28	24	26	15	13	158
	就労型 4時間超				0	21	15	9	30	59	50	58	81	401
	リフレッシュ型 4時間以内				17	14	16	20	18	8	8	9	11	139
	リフレッシュ型 4時間超				0	1	1	0	2	0	0	0	0	4
	合計	0	0	25	46	41	40	78	91	84	82	105	110	702
5 石切幼稚園内一時預かり室「にこにこ」	就労型 4時間以内							1	18	39	67	44	51	259
	就労型 4時間超							0	14	3	6	26	28	121
	リフレッシュ型 4時間以内							6	22	27	27	7	10	115
	リフレッシュ型 4時間超							0	0	0	0	0	0	0
	合計	0	0	0	0	0	7	54	69	100	77	89	99	495
総合計		3	5	43	47	52	47	98	88	135	80	85	77	760
総合計		23	23	64	157	162	174	225	239	230	285	342	389	2,313
総合計		26	44	63	60	58	79	95	77	76	59	60	79	776
総合計		5	6	9	4	5	2	2	3	0	1	0	0	37
総合計		57	78	179	268	277	302	420	407	441	425	487	545	3,886

(8) 病児保育事業【市域全体】(事業計画 P91～P93)

(単位：人日、人)

		平成27年度	平成28年度	平成29年度	平成30年度	平成31年度
需要量(人日)		25,232	24,614	24,239	23,868	23,490
現在の供給量(人日)		4,320	4,320	4,320	4,320	4,320
必要見込み量	人日	▲20,912	▲20,294	▲19,919	▲19,548	▲19,170
	人*	87	84	82	81	79
確保方策	病児保育事業(人日)	960	3,360	3,360	3,360	3,360
	子育て援助活動支援事業(病児・緊急対応強化事業)(人日)	—	—	—	—	—

※1人当たり週5日程度の利用を想定しています。

※確保方策では必要見込み量を充足できてはませんが、現状を踏まえて今後の保護者の利用実態を見ながら平成29年度に改めて見直し

※平成28年度以降の確保方策は前年度までに見込んだ分を含めて、積み上げた量で示しています。

	平成27年度	平成28年度
確保状況(数値で記入)	1,180	1,180

平成28年度 病児・病後児保育事業月別利用実績

4月	5月	6月	7月	8月	9月		
174	189	240	276	173	207		
10月	11月	12月	1月	2月	3月	合計	
210	205	219	216	219	156	2,484	

【参考】平成27年度 病児・病後児保育事業月別利用実績

4月	5月	6月	7月	8月	9月		
170	153	221	197	148	161		
10月	11月	12月	1月	2月	3月	合計	
189	157	193	198	402	339	2,528	

(9) 子育て援助活動支援事業（ファミリー・サポート・センター事業）（就学時）
 【市全体】（事業計画 P95）

（単位：人日）

		平成27 年度	平成28 年度	平成29 年度	平成30 年度	平成31 年度
需要量	低学年	8,273	8,013	7,757	7,501	7,244
	高学年	4,574	4,440	4,308	4,175	4,042
現在の供給量		14,208	14,208	14,208	14,208	14,208
必要見込み量		1,361	1,755	2,143	2,532	2,922

(10) 乳幼児家庭全戸訪問事業 【市域全体】 (事業計画 P97)

(単位：人日)

	平成27 年度	平成28 年度	平成29 年度	平成30 年度	平成31 年度
需要量	3,200	3,200	3,200	3,200	3,200
供給量	3,200	3,200	3,200	3,200	3,200
必要見込み量	0	0	0	0	0

(1 1) 養育支援訪問事業 【市域全体】 (事業計画 P98)

(単位：人)

	平成27 年度	平成28 年度	平成29 年度	平成30 年度	平成31 年度
需要量	50	50	50	50	50
供給量	50	50	50	50	50
必要見込み量	0	0	0	0	0

(12) 妊婦検診 【市域全体】 (事業計画 P99)

(単位：人)

	平成27 年度	平成28 年度	平成29 年度	平成30 年度	平成31 年度
需要量	45,000	45,000	45,000	45,000	45,000
供給量	45,000	45,000	45,000	45,000	45,000
必要見込み量	0	0	0	0	0

(13)利用者支援事業【市域全体】(事業計画 P100～P101)

(単位:拠点数)

	平成27 年度	平成28 年度	平成29 年度	平成30 年度	平成31 年度
需要量	3	5	7	7	7
現在の供給量*	3	3	3	3	3
必要見込み量	0	▲2	▲4	▲4	▲4
確保方策	—	2	4	4	4

※平成26年度

※平成29年度以降の確保方策は前年度までに見込んだ分を含めて、積み上げた量で示しています。