


タイトル	スポーツ実施実態及びスポーツのまちづくり施策に関するアンケート
概要	スポーツを通じたまちづくりを進めるにあたり、市民のスポーツ実施実態とスポーツに対する関心、ワールドマスターズゲームズ2021関西の認知度と参加意向、その他スポーツのまちづくり施策の推進に必要な調査を目的にアンケートを実施します。 ワールドマスターズゲームズとは、おおむね30歳以上のスポーツ愛好家なら誰でも参加できる国際総合競技大会です。第10回目となる2021年大会は35競技59種目が関西一円で開催され、東大阪市花園ラグビー場ではラグビーフットボール競技を開催します。

対象者:299人 有効回答数:262人 回答率:87.6%


1. 会員番号を入力してください。

(会員番号はメール本文に記載しています)
(必須。4文字以内。半角英数(記号))


2. 性別を教えてください。(必須)

回答	選択人数	%	
男性	93人	35.5%	
女性	169人	64.5%	

3. 年齢を教えてください。(必須)


回答	選択人数	%	
10代	0人	0%	
20代	27人	10.3%	
30代	51人	19.5%	
40代	55人	21.0%	
50代	61人	23.3%	
60代以上	68人	26.0%	

4. あなたは運動やスポーツを「する」ことが好きですか。(必須)

回答	選択人数	%	
好き	62人	23.7%	
どちらかと言えば好き	115人	43.9%	
どちらかと言えば嫌い	65人	24.8%	
嫌い	20人	7.6%	


約68%の方が「好き」「どちらかと言えば好き」と回答され、スポーツへの関心が高いことが分かります。

5. あなたは運動やスポーツを「見る」ことが好きですか。(必須)

回答	選択人数	%	
好き	86人	32.8%	
どちらかと言えば好き	111人	42.4%	
どちらかと言えば嫌い	45人	17.2%	
嫌い	20人	7.6%	

約75%の方が「好き」「どちらかと言えば好き」と回答され、「嫌い」「どちらかと言えば嫌い」と回答された方の割合を大きく上回りました。

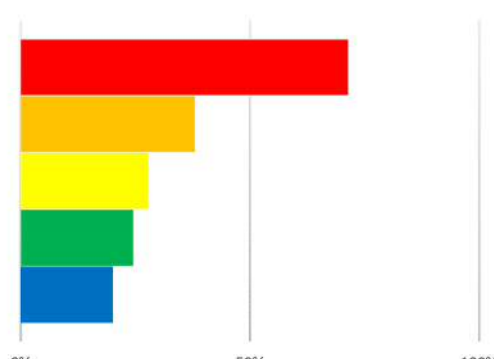
6. あなたはこの1年間で運動やスポーツをしましたか。(必須)			
回答	選択人数	%	
運動やスポーツをした	179人	68.3%	運動やスポーツをした 68.3%
運動やスポーツをしなかった	75人	28.6%	運動やスポーツをしなかった 28.6%
わからない	8人	3.1%	わからない 3.1%



この1年間で運動やスポーツをした方は全体の約68%で、問4でスポーツを「する」ことが「好き」「どちらかと言えば好き」と回答された方とほぼ同じ割合でした。

7. 問6で「運動やスポーツをした」と回答された方に質問です。
あなたがこの1年間で実施した運動やスポーツをすべて教えてください。

(複数回答可) (22個以内)			
回答	選択人数	%	
エアロビ・ヨガ	36人	20.1%	ウォーキング(散歩含む) 71.5%
体操(ラジオ体操・美容体操等)	68人	38.0%	体操(ラジオ体操・美容体操等) 38.0%
筋力トレーニング・重量挙げ	44人	24.6%	自転車・サイクリング 28.5%
ダンス(社交ダンス・フラダンス等)	7人	3.9%	筋力トレーニング・重量挙げ 24.6%
ウォーキング(散歩含む)	128人	71.5%	エアロビ・ヨガ 20.1%
ランニング・マラソン・駅伝	28人	15.6%	
水泳(飛込・シンクロ等含む)	12人	6.7%	
スキー・スノーボード	10人	5.6%	
登山・トレイルラン	19人	10.6%	
ハイキング・オリエンテーリング	18人	10.1%	
釣り	10人	5.6%	
野球・ソフトボール	8人	4.5%	
テニス(硬式・軟式)	9人	5.0%	
バドミントン	19人	10.6%	
卓球	11人	6.1%	
ゴルフ(コース・練習場)	8人	4.5%	
サッカー・フットサル	3人	1.7%	
ラグビー・タグラグビー	2人	1.1%	
ボウリング	16人	8.9%	
自転車・サイクリング	51人	28.5%	
ウィルチェアー(車いす)スポーツ	0人	0.0%	
その他	16人	8.9%	



上位5項目のみ色分け表記

「ウォーキング (散歩含む)」が最も多く、次いで「体操 (ラジオ体操・美容体操等)」、「自転車・サイクリング」と続きました。一人でできる手軽な運動やスポーツの人気が高いことが分かります。

8. 問7で「その他」と回答された方に質問です。
 具体的な内容を教えてください。(1000文字以内)

回答(抜粋) 回答数:16

バスケットボール
バレーボール
武道
太極拳
アルティメット
カヤック
アクアビクス
ゴムチューブでストレッチ
バウンドテニス

9. 問6で「運動やスポーツをした」と回答された方に質問です。
 あなたがこの1年間に運動やスポーツを実施した日数を教えてください。

回答	選択人数	%
週に5日以上(年251日以上)	25人	14.0%
週に3日以上(年151日～250日)	26人	14.5%
週に2日以上(年101日～150日)	32人	17.9%
週に1日以上(年51日～100日)	39人	21.8%
月に1日～3日(年12日～50日)	40人	22.3%
3か月に1日～2日(年4日～11日)	16人	8.9%
年に1日～3日	5人	2.8%
わからない	5人	2.8%

月に1日～3日(年12日～50日) 22.3%
 週に1日以上(年51日～100日) 21.8%
 週に2日以上(年101日～150日) 17.9%
 週に3日以上(年151日～250日) 14.5%
 週に5日以上(年251日以上) 14.0%
 上記以外の回答 14.5%



「運動やスポーツをした」と回答された方179人のうち、少なくとも週に1日以上「運動やスポーツをした」方は約68%でした。また全回答者262人のうち、少なくとも週に1回以上「運動やスポーツをした」方の割合は約47%でした。

10. 問6で「運動やスポーツをした」と回答された方に質問です。
 あなたが運動やスポーツをする目的を教えてください。
 (複数回答可) (13個以内)

回答	選択人数	%
健康のため	149人	83.2%
体力増進・維持のため	103人	57.5%
筋力増進・維持のため	67人	37.4%
楽しみ・気晴らしとして	102人	57.0%
運動不足を感じるから	88人	49.2%
精神の修養や訓練のため	8人	4.5%
自己の記録や能力を向上させるため	7人	3.9%
家族のふれあいとして	33人	18.4%
友人・仲間の交流として	34人	19.0%
美容のため	25人	14.0%
肥満解消・ダイエットのため	77人	43.0%
わからない	0人	0.0%
その他	4人	2.2%

健康のため 83.2%
 体力増進・維持のため 57.5%
 楽しみ・気晴らしとして 57.0%
 運動不足を感じるから 49.2%
 肥満解消・ダイエットのため 43.0%



0% 50% 100%
 上位5項目のみ色分け表記

「健康のため」が最も多く、次いで「体力増進・維持のため」「楽しみ・気晴らしとして」と続きました。健康を意識して運動やスポーツに取り組んでいる人が多いことが分かります。

11. この1年間にどこで運動やスポーツを実施したか教えてください。
(複数回答可) (13個以内)

回答	選択人数	%
公共体育・スポーツ施設	43人	16.4%
学校体育施設	10人	3.8%
民間インドア施設(フィットネスクラブ等)	27人	10.3%
民間アウトドア施設(レジャープール・スキー場等)	16人	6.1%
職場の体育・スポーツ施設	3人	1.1%
企業保有のスポーツ施設	8人	3.1%
公園	74人	28.2%
公民館	8人	3.1%
空き地	5人	1.9%
道路	77人	29.4%
山岳・森林・海・湖・川等の自然環境	39人	14.9%
わからない	0人	0.0%
その他	33人	12.6%

道路 29.4%
公園 28.2%
公共体育・スポーツ施設 16.4%
山岳・森林・海・湖・川等の自然環境 14.9%
その他 12.6%

0% 20% 40%
上位5項目のみ色分け表記

「道路」が最も多く「公園」「公共体育・スポーツ施設」と続きました。身近な場所で運動やスポーツを行っていることが分かります。

12. 問6で「運動やスポーツをした」と回答された方に質問です。
この1年間に、運動やスポーツをどのような形で実施したか教えてください。
(複数回答可) (13個以内)

回答	選択人数	%
職場のクラブや同好会に所属して	6人	3.4%
学校のクラブや同好会に所属して	7人	3.9%
おおむね同じ県内の人が加入しているクラブや同好会に所属して	5人	2.8%
おおむね同じ市町村内の人が加入しているクラブや同好会(地域総合スポーツクラブを含む)に所属して	14人	7.8%
公共施設で行われる運動・スポーツや体力づくりの教室で	21人	11.7%
フィットネスクラブ等の民間の会員制スポーツクラブで	24人	13.4%
個人で自由に	126人	70.4%
地域の友人と自由に	23人	12.8%
職場の友人と自由に	14人	7.8%
地域のイベントで	5人	2.8%
職場のイベントで	2人	1.1%
家族と	58人	32.4%
その他	8人	4.5%

個人で自由に 70.4%
家族と 32.4%
フィットネスクラブ等の民間の会員制スポーツクラブで 13.4%
地域の友人と自由に 12.8%
職場の友人と自由に 7.8%

0% 50% 100%
上位5項目のみ色分け表記

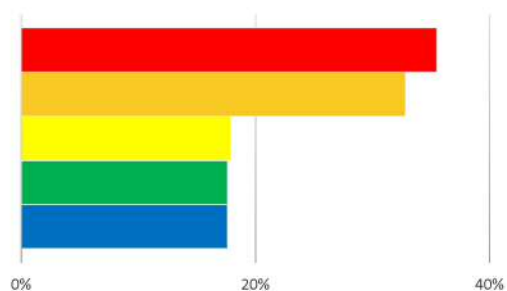
「個人で自由に」が最も多く、次いで「家族と」「フィットネスクラブ等の民間の会員制スポーツクラブで」と続きました。職場や地域単位のクラブで運動やスポーツを実施する人数が少ないことが分かります。

13. あなたがしてみたい運動・スポーツを教えてください。

(複数回答可) (必須。23個以内)

回答	選択人数	%
エアロビ・ヨガ	93人	35.5%
体操(ラジオ体操・美容体操等)	46人	17.6%
筋力トレーニング・重量挙げ	45人	17.2%
ダンス(社交ダンス・フラダンス等)	22人	8.4%
ウォーキング(散歩含む)	86人	32.8%
ランニング・マラソン・駅伝	31人	11.8%
水泳(飛込・シンクロ等含む)	47人	17.9%
スキー・スノーボード	21人	8.0%
登山・トレイルラン	33人	12.6%
ハイキング・オリエンテーリング	46人	17.6%
釣り	30人	11.5%
野球・ソフトボール	14人	5.3%
テニス(硬式・軟式)	29人	11.1%
バドミントン	35人	13.4%
卓球	24人	9.2%
ゴルフ(コース・練習場)	25人	9.5%
サッカー・フットサル	3人	1.1%
ラグビー・タグラグビー	6人	2.3%
ボウリング	30人	11.5%
自転車・サイクリング	45人	17.2%
ウィルチェアー(車いす)スポーツ	8人	3.1%
してみたい運動・スポーツはない	22人	8.4%
その他	9人	3.4%

■ エアロビ・ヨガ 35.5%
■ ウォーキング(散歩含む) 32.8%
■ 水泳(飛込・シンクロ等含む) 17.9%
■ 体操(ラジオ体操・美容体操等) 17.6%
■ ハイキング・オリエンテーリング 17.6%



「エアロビ・ヨガ」が最も多く、次いで「ウォーキング(散歩含む)」「水泳(飛込・シンクロ等含む)」と続きました。一人のできる手軽な運動やスポーツの人気が高いことが分かります。

14. 問13で「その他」と回答された方に質問です。

具体的な内容を教えてください。(1000文字以内)

回答(抜粋) 回答数:9

ボルタリング

ストリートダンス ヒップホップ

バスケットボール

バウンドテニス

シュノーケル

エアリアル

気功など

太極拳

15. あなたがよく観戦するスポーツを教えてください。(テレビ観戦等を含む)
(複数回答可) (必須。22個以内)

回答	選択人数	%
野球	128人	48.9%
サッカー・フットサル	55人	21.0%
ラグビー	63人	24.0%
アメリカンフットボール	10人	3.8%
バレーボール	47人	17.9%
バスケットボール	9人	3.4%
大相撲	53人	20.2%
テニス	29人	11.1%
バドミントン	10人	3.8%
ゴルフ	25人	9.5%
体操・新体操	17人	6.5%
水泳	24人	9.2%
マラソン・駅伝	47人	17.9%
陸上競技	29人	11.1%
武道・ボクシング・レスリング	16人	6.1%
自転車競技・スケートボード・インラインスケート	2人	0.8%
卓球	17人	6.5%
スキー・スノーボード	11人	4.2%
フィギュアスケート・スピードスケート・アイスホッケー	65人	24.8%
障害者スポーツ(車いすスポーツ等)	1人	0.4%
観戦しない	51人	19.5%
その他	3人	1.1%

野球 48.9%

フィギュアスケート・スピードスケート・アイスホッケー 24.8%

ラグビー 24.0%

サッカー・フットサル 21.0%

大相撲 20.2%

0% 50% 100%

上位5項目のみ色分け表記

「野球」が最も多く、次いで「フィギュアスケート・スピードスケート・アイスホッケー」「ラグビー」と続きました。

16. 問15で「その他」と回答された方に質問です。
具体的な内容を教えてください。(1000文字以内)

回答 回答数:3

アルティメット

フェンシング

ハンドボールリーグ

17. あなたは1年前と比べて運動・スポーツを実施する頻度は増えましたか、減りましたか。(必須)

回答	選択人数	%
増えた	40人	15.3%
変わらない	123人	46.9%
減った	90人	34.4%
わからない	9人	3.4%

変わらない 46.9%

減った 34.4%

増えた 15.3%

わからない 3.4%

「変わらない」と回答された方の割合が約47%と最も高く、また、「減った」と回答された方が約34%、「増えた」と回答された方が約15%でした。

18. あなたは現在の運動・スポーツの実施状況に満足していますか。(必須)			
回答	選択人数	%	
満足している	51人	19.5%	
満足していない	139人	53.1%	
どちらとも言えない	72人	27.5%	

現在の運動・スポーツの実施状況に「満足していない」と回答された方の割合が約53%と最も高く、「満足している」と回答された方の割合が約20%であり、現在の運動・スポーツの実施状況に「満足していない」方が多いことが分かります。

19. 問18で「満足していない」「どちらとも言えない」と回答された方に質問です。 あなたが運動・スポーツを満足にできない理由は何ですか。 (複数回答可) (15個以内)			
回答	選択人数	%	
仕事や家事が忙しいから	88人	41.7%	<p>上位5項目のみ色分け表記</p>
子育てや介護で忙しいから	44人	20.9%	
病气やけがをしているから	12人	5.7%	
年をとったから	51人	24.2%	
場所や施設がないから	46人	21.8%	
仲間がないから	25人	11.8%	
指導者がいないから	8人	3.8%	
お金に余裕がないから	41人	19.4%	
運動・スポーツが嫌いだから	23人	10.9%	
面倒だから	35人	16.6%	
運動・スポーツ以上に大切なことがあるから	8人	3.8%	
生活や仕事で体を動かしているから	12人	5.7%	
新型コロナウイルス感染への懸念	82人	38.9%	
わからない	1人	0.5%	
その他	15人	7.1%	

「仕事や家事が忙しいから」が最も多く、次いで「新型コロナウイルス感染への懸念」「年をとったから」と続きました。

20. あなたが知っている「世界的な」スポーツ大会はありますか。
(複数回答可) (必須。10個以内)

回答	選択人数	%
オリンピック・パラリンピック	252人	96.2%
デフリンピック	20人	7.6%
ワールドマスターズゲームズ	96人	36.6%
ラグビーワールドカップ	222人	84.7%
FIFAワールドカップ(サッカー)	213人	81.3%
ワールドベースボールクラシック	157人	59.9%
ユニバーシアード	72人	27.5%
世界陸上競技選手権大会	195人	74.4%
世界水泳選手権	194人	74.0%
いずれも知らない	4人	1.5%

- オリンピック・パラリンピック 96.2%
- ラグビーワールドカップ 84.7%
- FIFAワールドカップ(サッカー) 81.3%
- 世界陸上競技選手権大会 74.4%
- 世界水泳選手権 74.0%

0% 50% 100%
上位5項目のみ色分け表記

「オリンピック・パラリンピック」が「世界的な」スポーツ大会として最も知名度が高く、次いで「ラグビーワールドカップ」「FIFAワールドカップ(サッカー)」と続きました。

21. ワールドマスターズゲームズは、初心者から元プロまで実力やキャリアに応じて参加することができる一般参加型の総合競技大会です。
あなたはワールドマスターズゲームズ2021関西に参加したいと思いますか。(必須)

回答	選択人数	%
是非参加したい	4人	1.5%
機会があれば参加したい	53人	20.2%
参加申込をした(参加する予定)	1人	0.4%
ボランティアとして参加したい	26人	9.9%
ボランティアとして参加申込をした(参加する予定)	1人	0.4%
参加したいと思わない	177人	67.6%

- 参加したいと思わない 67.6%
- 機会があれば参加したい 20.2%
- ボランティアとして参加したい 9.9%
- 是非参加したい 1.5%
- 参加申込をした(参加する予定) 0.4%
- ボランティアとして参加申込をした(参加する予定) 0.4%

ワールドマスターズゲームズ2021関西に「是非参加したい」「機会があれば参加したい」「参加申込をした(参加する予定)」と回答された方は約22%で、「ボランティアとして参加したい」「ボランティアとして参加申込をした(参加する予定)」と回答された方の割合は約10%でした。

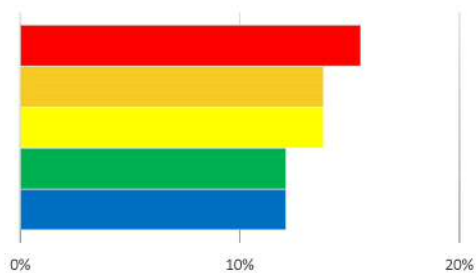
22. 問21で「是非参加したい」「機会があれば参加したい」「参加申込をした(参加する予定)」と回答された方に質問です。

ワールドマスターズゲームズ2021関西では35競技59種目が開催されますが、選手として参加したい競技を教えてください。

(複数回答可) (18個以内)

回答	選択人数	%
ラグビー	4人	6.9%
野球(硬式・軟式)	9人	15.5%
ソフトボール	3人	5.2%
サッカー・フットサル	0人	0.0%
テニス(硬式・軟式)	8人	13.8%
バドミントン	8人	13.8%
バスケットボール	5人	8.6%
バレーボール	4人	6.9%
ゴルフ・グラウンドゴルフ	4人	6.9%
水泳	5人	8.6%
トライアスロン	2人	3.4%
自転車	7人	12.1%
陸上(マラソン等)	3人	5.2%
陸上(トラック等)	6人	10.3%
卓球	7人	12.1%
ボート・カヌー	1人	1.7%
柔道・空手	2人	3.4%
その他	2人	3.4%

■ 野球(硬式・軟式) 15.5%
■ テニス(硬式・軟式) 13.8%
■ バドミントン 13.8%
■ 自転車 12.1%
■ 卓球 12.1%



上位5項目のみ色分け表記

ワールドマスターズゲームズ2021関西に選手として参加したい競技は「野球」が最も多く、次いで「テニス(硬式・軟式)」「バドミントン」と続きました。

23. 問22で「その他」と回答された方に質問です。

具体的な内容を教えてください。(100文字以内)

回答 回答数:2

射撃

機会があればと思うものの、自分がしているどのスポーツも、秀でているものが無く、楽しみ程度なので、自分から進んで参加は遠慮です

24. これまでにスポーツボランティアをしたことがありますか。(必須)			
回答	選択人数	%	
したことがある	16人	6.1%	
したことはないが興味がある	111人	42.4%	
したことはないし興味もない	135人	51.5%	

スポーツボランティアについて「したことがある」または「したことはないが興味がある」方と、「したことはないし興味もない」方の割合は、約50%ずつとの結果になりました。

25. 問24で「したことがある」と回答された方に質問です。

どのようなボランティアを行いましたか。

(複数回答可) (10個以内)

回答	選択人数	%	
日常的な活動(団体・クラブ等の運営)	4人	25.0%	<p>上位5項目のみ色分け表記</p>
日常的な活動(スポーツの指導)	4人	25.0%	
日常的な活動(スポーツ施設の管理・運営)	4人	25.0%	
地域のスポーツイベント等(大会・イベントのスタッフ)	6人	37.5%	
地域のスポーツイベント等(大会審判)	2人	12.5%	
全国規模のスポーツ大会等(大会・イベントのスタッフ)	5人	31.3%	
全国規模のスポーツ大会等(大会審判)	2人	12.5%	
国際スポーツ大会(大会・イベントのスタッフ)	3人	18.8%	
国際スポーツ大会(大会審判)	0人	0.0%	
その他	2人	12.5%	

クラブ運営やスポーツ指導などの「日常的な活動」から大規模な「国際スポーツ大会」まで、様々な形のボランティア活動をされている方がいることが分かります。

26. この1年間に、スポーツ観戦や大会出場、スポーツ体験、スポーツに関するボランティアのために旅行をしましたか。
(複数回答可) (必須。13個以内)

回答	選択人数	%
スポーツを観戦した(国内で、日帰り)	20人	7.6%
スポーツを観戦した(国内で、宿泊を伴って)	5人	1.9%
スポーツを観戦した(海外で)	0人	0.0%
スポーツ大会等に出場した(国内で、日帰り)	1人	0.4%
スポーツ大会等に出場した(国内で、宿泊を伴って)	1人	0.4%
スポーツ大会等に出場した(海外で)	0人	0.0%
スポーツを体験した(国内で、日帰り)	9人	3.4%
スポーツを体験した(国内で、宿泊を伴って)	5人	1.9%
スポーツを体験した(海外で)	1人	0.4%
スポーツに関わるボランティアを行った(国内で、日帰り)	3人	1.1%
スポーツに関わるボランティアを行った(国内で、宿泊を伴って)	0人	0.0%
スポーツに関わるボランティアを行った(海外で)	0人	0.0%
いずれもない	230人	87.8%

いづれもない 87.8%
 スポーツを観戦した(国内で、日帰り) 7.6%
 スポーツを体験した(国内で、日帰り) 3.4%
 スポーツを観戦した(国内で、宿泊を伴って) 1.9%
 スポーツを体験した(国内で、宿泊を伴って) 1.9%

0% 50% 100%
 上位5項目のみ色分け表記

この1年間に、スポーツを観戦・体験・ボランティアをするために旅行をした方が45人いた一方で、「いづれもない」と回答された方が230人であり、スポーツを目的のひとつに旅行した方は全体の約17%でした。

27. ウィルチェアスポーツ(車いすスポーツ)のうち、知っている競技を教えてください。
(複数回答可) (必須。10個以内)

回答	選択人数	%
ウィルチェアラグビー	43人	16.4%
車いすバスケットボール	211人	80.5%
車いすテニス	175人	66.8%
車いすソフトボール	9人	3.4%
車いすレース・マラソン	71人	27.1%
車いすフェンシング	24人	9.2%
車いすカーリング	11人	4.2%
車いすハンドボール	18人	6.9%
いづれも知らない	32人	12.2%
その他	4人	1.5%

車いすバスケットボール 80.5%
 車いすテニス 66.8%
 車いすレース・マラソン 27.1%
 ウィルチェアラグビー 16.4%
 いづれも知らない 12.2%

0% 50% 100%
 上位5項目のみ色分け表記

「車いすバスケットボール」が最も多く、次いで「車いすテニス」が続きました。上位2競技が他の競技に比べて非常に知名度が高いことが分かります。

28. 以下のスポーツについて知っているものを選んでください。

(複数回答可) (必須。13個以内)

回答	選択人数	%
ドローンレース	36人	13.7%
キンボールスポーツ	11人	4.2%
スポーツウェルネス吹矢	28人	10.7%
アジャタ(競技玉入れ)	21人	8.0%
大なわとび	152人	58.0%
ポッチャ	96人	36.6%
いずれも知らない	65人	24.8%

- 大なわとび 58.0%
- ポッチャ 36.6%
- いずれも知らない 24.8%
- ドローンレース 13.7%
- スポーツウェルネス吹矢 10.7%

上位5項目のみ色分け表記

「大なわとび」が最も多く、次いで「ポッチャ」「いずれも知らない」「ドローンレース」と続きました。

29. この1年間にゲーム(携帯アプリ・家庭用ゲーム機など)をしましたか。

(必須)

回答	選択人数	%
した	141人	53.8%
していない	102人	38.9%
以前はしていたが今はしていない	16人	6.1%
わからない	3人	1.1%

- した 53.8%
- していない 38.9%
- 以前はしていたが今はしていない 6.1%
- わからない 1.1%

この1年間にゲームを「した」と回答された方は約54%でした。

30. 「eスポーツ」についてご存じですか。(必須)

回答	選択人数	%
知っている	137人	52.3%
名前は聞いたことがあるが、どのようなものか知らない	86人	32.8%
知らない	39人	14.9%

- 知っている 52.3%
- 名前は聞いたことがあるが、どのようなものか知らない 32.8%
- 知らない 14.9%

eスポーツを「知っている」と回答された方は約52%でした。

31. 問30で「知っている」と回答された方に質問です。

「eスポーツ」に興味はありますか。(必須)

回答	選択人数	%
ある	24人	17.5%
どちらかといえばある	49人	35.7%
どちらかといえばない	84人	61.3%
ない	105人	76.6%

- ない 76.6%
- どちらかといえばない 61.3%
- どちらかといえばある 35.7%
- ある 17.5%

eスポーツに興味「ない」「どちらかといえばない」と回答された方は約72%でした。

32. 「スポーツのまちづくり施策」についてご意見・ご要望等がございましたら、ご自由にご記入ください。(1000文字以内)
回答(抜粋) 回答数:115
子どもから高齢者までが気軽に参加できる競技や、開催時に楽しめるイベント(飲食含む)などの複合イベントを行って欲しい。
施策が市民に伝わっていない気がします。もっとSNSを利用すべき。
コロナが落ち着いたら、年齢問わず気軽に参加できる魅力的なスポーツイベントがあれば盛り上がると思うので、市で企画すると良いのではないのでしょうか。
気楽にランニングやウォーキングが出来る施設・場所が欲しい。
親子で参加できるものを開催して欲しい！私が子供の頃(25年ぐらい前)は、市民イベントみたいなのでマラソンがあったと思うので、またやって欲しいなと思います。
プロスポーツをたくさん開催してほしい。FC大阪にもっと連携をとって盛り上げてほしい。プロ野球二軍戦ももっと増やしてほしいし、一軍戦も招致してほしい。

33. 今回のアンケート内容についてご意見・ご要望等がございましたら、ご自由にご記入ください。(1000文字以内)
回答(抜粋) 回答数:79
アンケートの設問に自分の知らないスポーツ名がたくさんあったので面白かったです。これから様々な競技に注目していきたいと思いました。
アンケートの目的が、今ひとつ理解できない。目的をもっと明確にするべき。
スポーツをしたいと思ってる人と思っていない人との差が大きいです。みんなが健康であれば、保険も使わず、市のためになります。誰もが平等にスポーツできるようにして欲しいです。
今は新型コロナウイルスが怖いので少しスポーツをすることも不安です。家庭内で行える範囲で行える体操などホームページや広報番組で放映してもらえたら嬉しいです。
ワールドマスターズゲームズについて知らなかった。認知度はどのくらいなのか気になりました。

【総括】
<ul style="list-style-type: none"> ・今回のアンケートでは、約68%の方が運動やスポーツをすることが「好き」「どちらかと言えば好き」と回答され、週に1日以上運動やスポーツを行う方は全体の約47%でした。中でも「ウォーキング（散歩含む）」や「体操（ラジオ体操・美容体操等）」「自転車・サイクリング」「エアロビ・ヨガ」など一人でできる手軽な運動やスポーツの人気の高いことが分かりました。 ・1年前と比べて運動・スポーツを実施する頻度が「減った」方は約34%にのぼり、現在の運動・スポーツの実施状況に「満足していない」方は約53%となりました。要因の一つとして、「仕事や家事が忙しい」ことや、「新型コロナウイルス感染への懸念」が考えられます。十分に運動やスポーツを実施できる環境（場所や施設）や条件（時間や経済的理由）が整っていないことが分かりました。 ・ワールドマスターズゲームズ2021関西については、認知度が36.6%と昨年度に実施した同様のアンケートの結果より約9%向上した一方で、選手・ボランティアとも参加意向は昨年度を下回る結果となりました。魅力ある大会づくりを進めるとともに新型コロナウイルス感染症対策を万全とするなど、安心・安全な大会運営が必要です。

※「%」は小数点第2位を四捨五入しているので、合計値に誤差が生じる場合があります。