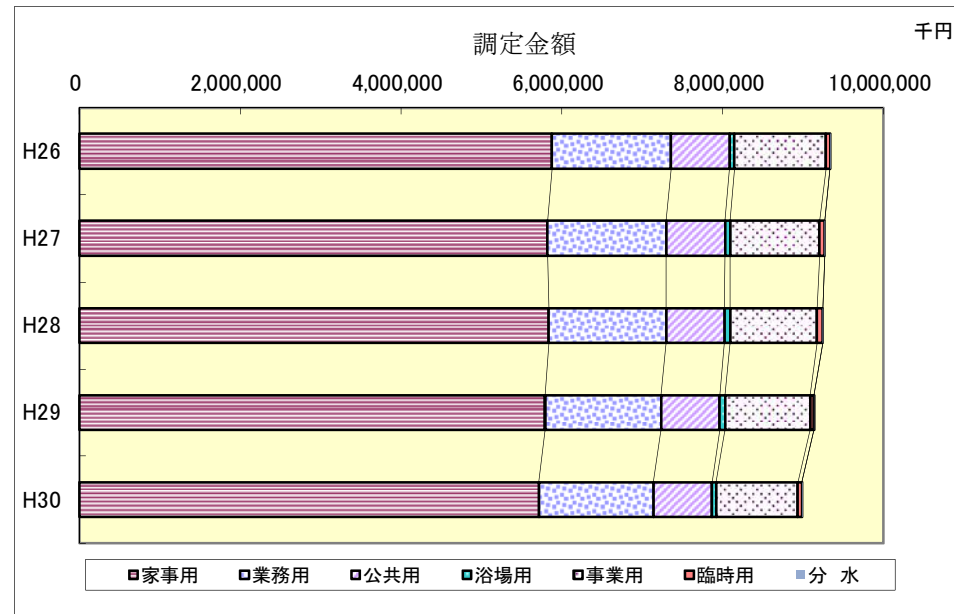
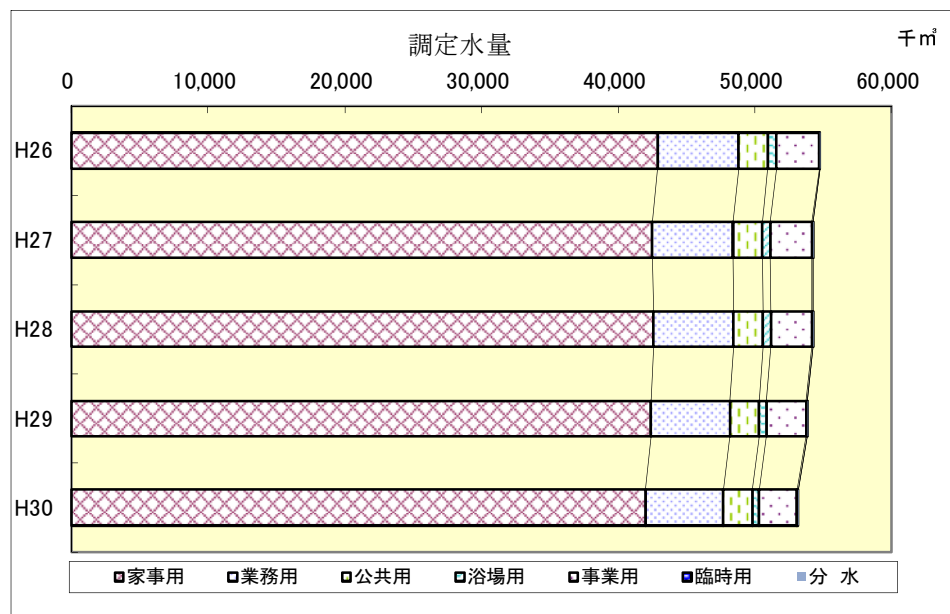


## 第4章 収益

### 1. 用途別調定状況


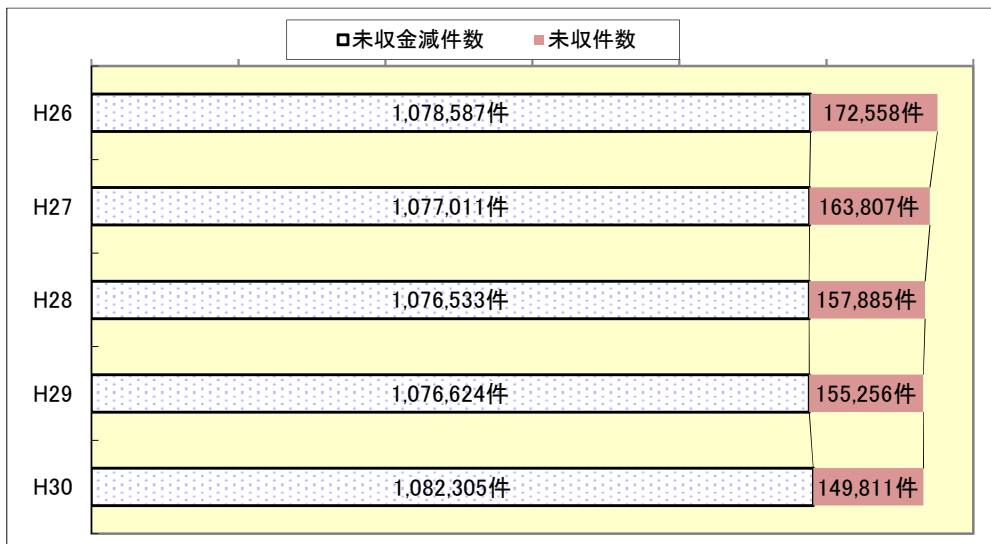
用途		家事用	業務用	公共用	浴場用	事業用	臨時用	計	分水	合計
年度(項目)										
平成26年度	件数(件)	996,122	57,646	5,962	289	5,530	2,218	1,067,767	12	1,067,779
	水量(m <sup>3</sup> )	42,904,439	5,933,218	2,124,366	627,448	3,127,077	71,857	54,788,405	1,060	54,789,465
	金額(円)	5,874,546,631	1,480,088,058	726,176,637	67,031,435	1,133,046,170	52,199,664	9,333,088,595	80,130	9,333,168,725
平成27年度	件数(件)	995,651	58,601	6,093	278	5,402	2,223	1,068,248	12	1,068,260
	水量(m <sup>3</sup> )	42,502,478	5,910,071	2,129,537	594,280	3,058,816	78,829	54,274,011	1,034	54,275,045
	金額(円)	5,818,372,934	1,478,881,014	729,859,873	64,644,019	1,113,417,995	55,999,709	9,261,175,544	78,165	9,261,253,709
平成28年度	件数(件)	997,993	58,603	6,218	261	5,270	2,254	1,070,599	12	1,070,611
	水量(m <sup>3</sup> )	42,617,022	5,856,632	2,122,178	587,355	2,974,817	98,240	54,256,244	1,016	54,257,260
	金額(円)	5,834,900,058	1,462,586,801	727,177,820	67,491,442	1,083,093,174	68,219,846	9,243,469,141	76,806	9,243,545,947
平成29年度	件数(件)	1,001,825	58,277	6,315	238	5,227	2,101	1,073,983	12	1,073,995
	水量(m <sup>3</sup> )	42,394,301	5,779,544	2,135,317	571,212	2,896,186	70,437	53,846,997	1,038	53,848,035
	金額(円)	5,787,324,257	1,445,148,196	731,244,651	66,867,781	1,054,634,010	50,063,361	9,135,282,256	78,467	9,135,360,723
平成30年度	件数(件)	1,005,104	57,947	6,377	214	5,205	2,001	1,076,848	12	1,076,860
	水量(m <sup>3</sup> )	41,994,144	5,701,546	2,117,758	498,028	2,793,985	71,540	53,177,001	1,055	53,178,056
	金額(円)	5,713,804,487	1,425,441,265	725,605,112	53,273,191	1,016,834,267	50,936,571	8,985,894,893	79,751	8,985,974,644

※福祉減免差引済額



2. 徴収別調定状況、未収金

各年度末	項目	未収金又は調定 (年度当初未収金)		収入								雑支出		未収金	
		件数	金額	件数	金額	口座振替制		納付制		例外集金		件数	金額	件数	金額
						件数	金額	件数	金額	件数	金額				
平成 26年度	現年度	1,067,779	9,333,168,725	941,275	8,374,313,017	722,005	6,431,436,715	219,163	1,942,252,788	107	623,514	0	0	126,504	958,855,708
	過年度	183,366	1,350,362,153	126,181	979,570,450	62,014	433,388,350	64,167	546,182,100			11,131	66,225,232	46,054	304,566,471
	合計	1,251,145	10,683,530,878	1,067,456	9,353,883,467	784,019	6,864,825,065	283,330	2,488,434,888	107	623,514	11,131	66,225,232	172,558	1,263,422,179
平成 27年度	現年度	1,068,260	9,261,253,709	944,596	8,320,310,058	722,220	6,393,472,972	222,295	1,926,545,642	81	291,444	0	0	123,664	940,943,651
	過年度	172,558	1,263,422,179	121,781	945,035,069	62,080	434,721,078	59,701	510,313,991			10,634	51,299,320	40,143	267,087,790
	合計	1,240,818	10,524,675,888	1,066,377	9,265,345,127	784,300	6,828,194,050	281,996	2,436,859,633	81	291,444	10,634	51,299,320	163,807	1,208,031,441
平成 28年度	現年度	1,070,611	9,243,545,947	947,588	8,349,141,570	722,987	6,415,221,122	224,529	1,933,733,709	72	186,739	0	0	123,023	894,404,377
	過年度	163,807	1,208,031,441	119,364	933,223,661	61,830	445,495,050	57,534	487,728,611			9,581	49,831,237	34,862	224,976,543
	合計	1,234,418	10,451,577,388	1,066,952	9,282,365,231	784,817	6,860,716,172	282,063	2,421,462,320	72	186,739	9,581	49,831,237	157,885	1,119,380,920
平成 29年度	現年度	1,073,995	9,135,360,723	947,956	8,259,654,085	723,760	6,397,693,623	224,129	1,861,781,703	67	178,759	5	29,217	126,034	875,677,421
	過年度	157,885	1,119,380,920	121,475	901,156,824	61,787	425,268,447	59,688	475,888,377			7,188	35,125,699	29,222	183,098,397
	合計	1,231,880	10,254,741,643	1,069,431	9,160,810,909	785,547	6,822,962,070	283,817	2,337,670,080	67	178,759	7,193	35,154,916	155,256	1,058,775,818
平成 30年度	現年度	1,076,860	8,986,013,556	950,904	8,129,604,198	725,774	6,322,400,107	225,065	1,807,029,168	65	174,923	6	16,712	125,950	856,392,646
	過年度	155,256	1,058,775,818	125,222	890,251,825	61,903	421,584,784	63,319	468,667,041			6,173	30,776,384	23,861	137,747,609
	合計	1,232,116	10,044,789,374	1,076,126	9,019,856,023	787,677	6,743,984,891	288,384	2,275,696,209	65	174,923	6,179	30,793,096	149,811	994,140,255



### 3. 手数料

年度		項目	設計審査	竣工検査	指定	証明	合計
平成 26年度	件数(件)		2,187	2,176	42	70	4,475
	金額(円)		2,970,000	2,949,000	276,000	24,600	6,219,600
平成 27年度	件数(件)		2,119	2,106	23	101	4,349
	金額(円)		2,962,000	2,948,000	131,000	30,300	6,071,300
平成 28年度	件数(件)		2,210	2,192	46	81	4,529
	金額(円)		3,124,500	3,096,000	271,000	25,200	6,516,700
平成 29年度	件数(件)		2,243	2,230	49	103	4,625
	金額(円)		3,409,000	3,391,500	373,000	30,900	7,204,400
平成 30年度	件数(件)		2,226	2,217	30	87	4,560
	金額(円)		3,320,000	3,308,000	192,000	27,000	6,847,000

### 4. 加入金

#### (1) 口径別

年度		項目	13	20	25	40	50	75	合計
平成 26年度	個数(個)		179	651	29	10	5	0	874
	金額(円)		25,131,600	91,388,700	7,830,000	8,208,000	6,927,300	0	139,485,600
平成 27年度	個数(個)		129	795	37	10	8	0	979
	金額(円)		18,111,600	111,618,000	9,990,000	8,208,000	11,145,600	0	159,073,200
平成 28年度	個数(個)		256	1,032	23	9	6	0	1,326
	金額(円)		35,942,400	144,892,800	6,210,000	7,387,200	8,359,200	0	202,791,600
平成 29年度	個数(個)		223	1,011	27	11	5	0	1,277
	金額(円)		31,309,200	141,944,400	7,290,000	9,028,800	6,966,000	0	196,538,400
平成 30年度	個数(個)		165	948	18	20	9	1	1,161
	金額(円)		23,166,000	133,099,200	4,860,000	16,416,000	12,538,800	3,736,800	193,816,800

#### (2) 増口径別

年度		項目	13→25	13→40	20→25	20→40	25→40	25→50	その他	合計
平成 26年度	個数(個)		16	5	12	12	8	4	61	118
	金額(円)		2,073,600	3,402,000	1,555,200	8,164,800	4,406,400	4,492,800	17,496,000	41,590,800
平成 27年度	個数(個)		11	8	11	8	10	2	58	108
	金額(円)		1,425,600	5,443,200	1,425,600	5,443,200	5,508,000	2,246,400	19,418,400	40,910,400
平成 28年度	個数(個)		14	12	11	10	11	1	55	114
	金額(円)		1,814,400	8,164,800	1,425,600	6,804,000	6,058,800	1,123,200	22,507,200	47,898,000
平成 29年度	個数(個)		25	4	15	9	10	8	61	132
	金額(円)		3,240,000	2,721,600	1,944,000	6,123,600	5,508,000	8,985,600	12,722,400	41,245,200
平成 30年度	個数(個)		14	8	7	14	11	3	54	111
	金額(円)		1,814,400	5,443,200	907,200	9,525,600	6,058,800	3,369,600	26,157,600	53,276,400

5. 上下水道料金表（上水道料金：平成23年3月1日改定 下水道使用料：平成18年3月1日改定）

上水道料金表（1ヵ月分）

用途	基本料金	超過料金(1m <sup>3</sup> につき)
家事用	7m <sup>3</sup> 608円	8~10m <sup>3</sup> 98円
		11~20m <sup>3</sup> 146円
		21~30m <sup>3</sup> 208円
		31m <sup>3</sup> 以上 247円
業務用	10m <sup>3</sup> 1,462円	247円
公共用	30m <sup>3</sup> 4,472円	326円
浴場用	500m <sup>3</sup> 31,000円	501~600m <sup>3</sup> 62円
		601~2,000m <sup>3</sup> 102円
		2,001~3,000m <sup>3</sup> 104円
		3,001~4,000m <sup>3</sup> 113円
		4,001~5,000m <sup>3</sup> 123円
		5,001~6,000m <sup>3</sup> 189円
		6,001m <sup>3</sup> 以上 247円
事業用	30m <sup>3</sup> 6,604円	347円
臨時用	10m <sup>3</sup> 4,858円	580円

下水道使用料（1ヵ月分）

用途	基本料金	超過料金(1m <sup>3</sup> につき)
一般用	7m <sup>3</sup> 574円	8~15m <sup>3</sup> 88円
		16~20m <sup>3</sup> 124円
		21~30m <sup>3</sup> 153円
		31~50m <sup>3</sup> 184円
		51~100m <sup>3</sup> 221円
		101~500m <sup>3</sup> 255円
		501~1,000m <sup>3</sup> 279円
浴場用	2,501m <sup>3</sup> 以上	1,001m <sup>3</sup> 以上 312円
		2,500m <sup>3</sup> まで 19円
		2,501m <sup>3</sup> 以上 22円

上水道料金表（2ヵ月分）

用途	基本料金	超過料金(1m <sup>3</sup> につき)
家事用	14m <sup>3</sup> 1,216円	15~20m <sup>3</sup> 98円
		21~40m <sup>3</sup> 146円
		41~60m <sup>3</sup> 208円
		61m <sup>3</sup> 以上 247円
業務用	20m <sup>3</sup> 2,924円	247円
公共用	60m <sup>3</sup> 8,944円	326円
浴場用	1,000m <sup>3</sup> 62,000円	1,001~1,200m <sup>3</sup> 62円
		1,201~4,000m <sup>3</sup> 102円
		4,001~6,000m <sup>3</sup> 104円
		6,001~8,000m <sup>3</sup> 113円
		8,001~10,000m <sup>3</sup> 123円
		10,001~12,000m <sup>3</sup> 189円
		12,001m <sup>3</sup> 以上 247円
事業用	60m <sup>3</sup> 13,208円	347円
臨時用	20m <sup>3</sup> 9,716円	580円

下水道使用料（2ヵ月分）

用途	基本料金	超過料金(1m <sup>3</sup> につき)
一般用	14m <sup>3</sup> 1,148円	15~30m <sup>3</sup> 88円
		31~40m <sup>3</sup> 124円
		41~60m <sup>3</sup> 153円
		61~100m <sup>3</sup> 184円
		101~200m <sup>3</sup> 221円
		201~1,000m <sup>3</sup> 255円
		1,001~2,000m <sup>3</sup> 279円
浴場用	5,001m <sup>3</sup> 以上	2,001m <sup>3</sup> 以上 312円
		5,000m <sup>3</sup> まで 19円
		5,001m <sup>3</sup> 以上 22円

※上記表の各料金には消費税等相当額は含まない。

※請求額は各料金に100分の108を乗じた額（1円未満の端数は切り捨て）とする。

上水道料金：平成23年3月1日改定  
 下水道使用料：平成18年3月1日改定

【家事用】料金早見表（2ヵ月分）

水量	水道料金	下水道使用料	合計	水量	水道料金	下水道使用料	合計	水量	水道料金	下水道使用料	合計
m <sup>3</sup>	円	円	円	m <sup>3</sup>	円	円	円	m <sup>3</sup>	円	円	円
0	1,313	1,239	2,552	51	7,572	5,917	13,489	101	20,531	15,591	36,122
1	1,313	1,239	2,552	52	7,797	6,082	13,879	102	20,798	15,830	36,628
2	1,313	1,239	2,552	53	8,022	6,247	14,269	103	21,065	16,069	37,134
3	1,313	1,239	2,552	54	8,246	6,413	14,659	104	21,332	16,308	37,640
4	1,313	1,239	2,552	55	8,471	6,578	15,049	105	21,598	16,546	38,144
5	1,313	1,239	2,552	56	8,696	6,743	15,439	106	21,865	16,785	38,650
6	1,313	1,239	2,552	57	8,920	6,908	15,828	107	22,132	17,024	39,156
7	1,313	1,239	2,552	58	9,145	7,074	16,219	108	22,399	17,262	39,661
8	1,313	1,239	2,552	59	9,370	7,239	16,609	109	22,665	17,501	40,166
9	1,313	1,239	2,552	60	9,594	7,404	16,998	110	22,932	17,740	40,672
10	1,313	1,239	2,552	61	9,861	7,603	17,464	111	23,199	17,978	41,177
11	1,313	1,239	2,552	62	10,128	7,801	17,929	112	23,466	18,217	41,683
12	1,313	1,239	2,552	63	10,395	8,000	18,395	113	23,733	18,456	42,189
13	1,313	1,239	2,552	64	10,661	8,199	18,860	114	23,999	18,694	42,693
14	1,313	1,239	2,552	65	10,928	8,398	19,326	115	24,266	18,933	43,199
15	1,419	1,334	2,753	66	11,195	8,596	19,791	116	24,533	19,172	43,705
16	1,524	1,429	2,953	67	11,462	8,795	20,257	117	24,800	19,410	44,210
17	1,630	1,524	3,154	68	11,728	8,994	20,722	118	25,066	19,649	44,715
18	1,736	1,620	3,356	69	11,995	9,192	21,187	119	25,333	19,888	45,221
19	1,842	1,715	3,557	70	12,262	9,391	21,653	120	25,600	20,126	45,726
20	1,948	1,810	3,758	71	12,529	9,590	22,119	121	25,867	20,365	46,232
21	2,106	1,905	4,011	72	12,795	9,789	22,584	122	26,133	20,604	46,737
22	2,263	2,000	4,263	73	13,062	9,987	23,049	123	26,400	20,842	47,242
23	2,421	2,095	4,516	74	13,329	10,186	23,515	124	26,667	21,081	47,748
24	2,579	2,190	4,769	75	13,596	10,385	23,981	125	26,934	21,320	48,254
25	2,736	2,285	5,021	76	13,862	10,584	24,446	126	27,200	21,558	48,758
26	2,894	2,380	5,274	77	14,129	10,782	24,911	127	27,467	21,797	49,264
27	3,052	2,475	5,527	78	14,396	10,981	25,377	128	27,734	22,036	49,770
28	3,209	2,570	5,779	79	14,663	11,180	25,843	129	28,001	22,275	50,276
29	3,367	2,665	6,032	80	14,929	11,378	26,307	130	28,267	22,513	50,780
30	3,525	2,760	6,285	81	15,196	11,577	26,773	131	28,534	22,752	51,286
31	3,682	2,894	6,576	82	15,463	11,776	27,239	132	28,801	22,991	51,792
32	3,840	3,028	6,868	83	15,730	11,975	27,705	133	29,068	23,229	52,297
33	3,998	3,162	7,160	84	15,996	12,173	28,169	134	29,334	23,468	52,802
34	4,155	3,296	7,451	85	16,263	12,372	28,635	135	29,601	23,707	53,308
35	4,313	3,430	7,743	86	16,530	12,571	29,101	136	29,868	23,945	53,813
36	4,471	3,564	8,035	87	16,797	12,769	29,566	137	30,135	24,184	54,319
37	4,628	3,697	8,325	88	17,064	12,968	30,032	138	30,402	24,423	54,825
38	4,786	3,831	8,617	89	17,330	13,167	30,497	139	30,668	24,661	55,329
39	4,944	3,965	8,909	90	17,597	13,366	30,963	140	30,935	24,900	55,835
40	5,101	4,099	9,200	91	17,864	13,564	31,428	141	31,202	25,139	56,341
41	5,266	4,264	9,590	92	18,131	13,763	31,894	142	31,469	25,377	56,846
42	5,551	4,430	9,981	93	18,397	13,962	32,359	143	31,735	25,616	57,351
43	5,775	4,595	10,370	94	18,664	14,160	32,824	144	32,002	25,855	57,857
44	6,000	4,760	10,760	95	18,931	14,359	33,290	145	32,269	26,093	58,362
45	6,225	4,925	11,150	96	19,198	14,558	33,756	146	32,536	26,332	58,868
46	6,449	5,091	11,540	97	19,464	14,757	34,221	147	32,802	26,571	59,373
47	6,674	5,256	11,930	98	19,731	14,955	34,686	148	33,069	26,809	59,878
48	6,899	5,421	12,320	99	19,998	15,154	35,152	149	33,336	27,048	60,384
49	7,123	5,586	12,709	100	20,265	15,353	35,618	150	33,603	27,287	60,890
50	7,348	5,752	13,100								

※消費税等相当額を含む。

6. 水道料金変遷

区分 用途	1		2		3		4	
	昭和42年4月		昭和47年4月		昭和51年7月		昭和53年4月	
	基本料金	超過料金(1m <sup>3</sup> につき)	基本料金	超過料金(1m <sup>3</sup> につき)	基本料金	超過料金(1m <sup>3</sup> につき)	基本料金	超過料金(1m <sup>3</sup> につき)
家事専用	10m <sup>3</sup> 250円	35円	7m <sup>3</sup> 250円	8~10m <sup>3</sup> 40円 11~15m <sup>3</sup> 45円 16m <sup>3</sup> 以上 50円	7m <sup>3</sup> 330円	8~10m <sup>3</sup> 50円 11~20m <sup>3</sup> 70円 21~30m <sup>3</sup> 90円 31m <sup>3</sup> 以上 110円	7m <sup>3</sup> 360円	8~10m <sup>3</sup> 55円 11~20m <sup>3</sup> 80円 21~30m <sup>3</sup> 105円 31m <sup>3</sup> 以上 130円
家事共用	8m <sup>3</sup> 140円	32円	7m <sup>3</sup> 140円	8~10m <sup>3</sup> 35円 11m <sup>3</sup> 以上 40円	7m <sup>3</sup> 200円	8~10m <sup>3</sup> 50円 11m <sup>3</sup> 以上 60円	7m <sup>3</sup> 220円	8~10m <sup>3</sup> 55円 11m <sup>3</sup> 以上 70円
業務用	10m <sup>3</sup> 280円	43円	10m <sup>3</sup> 400円	63円	10m <sup>3</sup> 670円	110円	10m <sup>3</sup> 790円	130円
公共用	30m <sup>3</sup> 760円	37円	30m <sup>3</sup> 1,100円	64円	30m <sup>3</sup> 1,900円	125円	30m <sup>3</sup> 2,250円	150円
浴場用	300m <sup>3</sup> 5,700円	35円	300m <sup>3</sup> 6,600円	43円	600m <sup>3</sup> 17,000円	53円	600m <sup>3</sup> 22,000円	57円
事業用	30m <sup>3</sup> 1,000円	44円	30m <sup>3</sup> 1,400円	65円	30m <sup>3</sup> 2,900円	140円	30m <sup>3</sup> 3,500円	170円
臨時用	—	—	—	100円	10m <sup>3</sup> 1,900円	205円	10m <sup>3</sup> 2,280円	250円

区分 用途	5		6		7		8	
	昭和59年3月30日議決							
	昭和59年5月		昭和60年4月		平成6年10月		平成13年10月	
基本料金	超過料金(1m <sup>3</sup> につき)	基本料金	超過料金(1m <sup>3</sup> につき)	基本料金	超過料金(1m <sup>3</sup> につき)	基本料金	超過料金(1m <sup>3</sup> につき)	
家事専用	7m <sup>3</sup> 470円	8~10m <sup>3</sup> 70円 11~20m <sup>3</sup> 105円 21~30m <sup>3</sup> 145円 31m <sup>3</sup> 以上 185円	7m <sup>3</sup> 500円	8~10m <sup>3</sup> 80円 11~20m <sup>3</sup> 120円 21~30m <sup>3</sup> 160円 31m <sup>3</sup> 以上 195円	7m <sup>3</sup> 600円	8~10m <sup>3</sup> 95円 11~20m <sup>3</sup> 145円 21~30m <sup>3</sup> 195円 31m <sup>3</sup> 以上 235円	7m <sup>3</sup> 645円	8~10m <sup>3</sup> 104円 11~20m <sup>3</sup> 155円 21~30m <sup>3</sup> 220円 31m <sup>3</sup> 以上 262円
家事共用	7m <sup>3</sup> 300円	8~10m <sup>3</sup> 70円 11m <sup>3</sup> 以上 95円	7m <sup>3</sup> 320円	8~10m <sup>3</sup> 80円 11m <sup>3</sup> 以上 105円	7m <sup>3</sup> 370円	8~10m <sup>3</sup> 90円 11m <sup>3</sup> 以上 125円	廃止	
業務用	10m <sup>3</sup> 1,090円	185円	10m <sup>3</sup> 1,150円	195円	10m <sup>3</sup> 1,420円	235円	10m <sup>3</sup> 1,550円	262円
公共用	30m <sup>3</sup> 3,100円	215円	30m <sup>3</sup> 3,350円	230円	30m <sup>3</sup> 4,200円	290円	30m <sup>3</sup> 4,740円	345円
浴場用	600m <sup>3</sup> 30,000円	75円	600m <sup>3</sup> 32,000円	84円	600m <sup>3</sup> 38,000円	96円	600m <sup>3</sup> 39,000円	108円
事業用	30m <sup>3</sup> 4,800円	245円	30m <sup>3</sup> 5,200円	260円	30m <sup>3</sup> 6,400円	325円	30m <sup>3</sup> 7,000円	368円
臨時用	10m <sup>3</sup> 3,300円	365円	10m <sup>3</sup> 3,600円	400円	10m <sup>3</sup> 4,550円	530円	10m <sup>3</sup> 5,150円	615円

※平成13年より5%外税

区分 用途	9		区分 用途	10	
	平成18年3月			平成23年3月	
	基本料金	超過料金(1m <sup>3</sup> につき)		基本料金	超過料金(1m <sup>3</sup> につき)
家事用	7m <sup>3</sup> 645円	8~10m <sup>3</sup> 104円 11~20m <sup>3</sup> 155円 21~30m <sup>3</sup> 220円 31m <sup>3</sup> 以上 262円	家事用	7m <sup>3</sup> 608円	8~10m <sup>3</sup> 98円 11~20m <sup>3</sup> 146円 21~30m <sup>3</sup> 208円 31m <sup>3</sup> 以上 247円
業務用	10m <sup>3</sup> 1,550円	262円	業務用	10m <sup>3</sup> 1,462円	247円
公共用	30m <sup>3</sup> 4,740円	345円	公共用	30m <sup>3</sup> 4,472円	326円
浴場用	500m <sup>3</sup> 32,500円	501~600m <sup>3</sup> 65円 601~2,000m <sup>3</sup> 108円 2,001~3,000m <sup>3</sup> 110円 3,001~4,000m <sup>3</sup> 120円 4,001~5,000m <sup>3</sup> 130円 5,001~6,000m <sup>3</sup> 200円 6,000m <sup>3</sup> 以上 262円	浴場用	500m <sup>3</sup> 31,000円	501~600m <sup>3</sup> 62円 601~2,000m <sup>3</sup> 102円 2,001~3,000m <sup>3</sup> 104円 3,001~4,000m <sup>3</sup> 113円 4,001~5,000m <sup>3</sup> 123円 5,001~6,000m <sup>3</sup> 189円 6,001m <sup>3</sup> 以上 247円
事業用	30m <sup>3</sup> 7,000円	368円	事業用	30m <sup>3</sup> 6,604円	347円
臨時用	10m <sup>3</sup> 5,150円	615円	臨時用	10m <sup>3</sup> 4,858円	580円

※平成26年より8%外税

7. 現行手数料

種類	口径	単位	金額	備考
設計手数料	25mm以下	1栓	1,000円	—
	26～50mm		2,000円	
	51mm以上		3,000円	
給水装置工事事業者指定手数料	—	1件	10,000円	—
設計審査手数料	25mm以下	1栓	1,000円	—
	26～50mm		2,000円	
	51mm以上		3,000円	
工事検査手数料	25mm以下	1栓	1,000円	分岐1栓を増すごとに半額を加算
	26～50mm		2,000円	
	51mm以上		3,000円	
指定給水装置工事事業者指定証書再交付手数料	—	1件	1,000円	—
境界明示手数料	—	1筆	1,000円	1筆増すごとに500円加算
証明手数料	—	1件	300円	履行証明、指定給水装置工事事業者証明、開栓証明、閉栓証明、支払い証明、その他証明

8. 加入金変遷

口径	区分				
	1 昭和49年12月	2 昭和51年7月	3 平成6年10月	4 平成13年10月	5 平成26年4月
13mm	30,000円	50,000円	130,000円	136,500円	140,400円
20mm	60,000円	100,000円			
25mm	100,000円	170,000円	250,000円	262,500円	270,000円
40mm	310,000円	520,000円	760,000円	798,000円	820,800円
50mm	540,000円	900,000円	1,290,000円	1,354,500円	1,393,200円
75mm	1,500,000円	2,500,000円	3,460,000円	3,633,000円	3,736,800円
100mm	3,000,000円	5,000,000円	7,010,000円	7,360,500円	7,570,800円
150mm	8,300,000円	14,000,000円	19,140,000円	20,097,000円	20,671,200円
200mm以上	水道企業管理者が別に定める	水道企業管理者が別に定める	水道企業管理者が別に定める	上下水道事業管理者がそのつど定める	上下水道事業管理者がそのつど定める

※平成13年より5%税込計算

※平成26年より8%税込計算



## 第5章 給水

### 1. 給水工事

項目		新設工事	改造工事	撤去工事	その他工事	合計
年度						
平成26年度	件数(件)	918	1,070	27	200	2,215
平成27年度	件数(件)	917	1,008	34	194	2,153
平成28年度	件数(件)	901	1,146	27	164	2,238
平成29年度	件数(件)	866	1,191	29	186	2,272
平成30年度	件数(件)	865	1,159	22	202	2,248

### 2. メーター異動状況

項目		前年度設置数	13	20	25	40	50	75	100	150	200	計	設置累計
年度													
平成26年度	取付	193,577	14,494	7,498	1,738	355	103	32	4	0	0	24,224	194,813
	引揚		14,660	6,207	1,676	331	75	35	4	0	0	22,988	
平成27年度	取付	194,813	14,419	6,644	1,226	296	94	23	2	0	0	22,704	196,148
	引揚		14,587	5,266	1,176	245	70	23	2	0	0	21,369	
平成28年度	取付	196,148	13,312	8,072	1,783	460	133	30	9	0	0	23,799	198,368
	引揚		12,942	6,329	1,729	426	112	32	9	0	0	21,579	
平成29年度	取付	198,368	10,899	12,796	1,730	470	153	32	6	0	0	26,086	199,633
	引揚		11,466	11,046	1,705	435	130	33	6	0	0	24,821	
平成30年度	取付	199,633	14,144	13,074	1,936	464	194	72	9	0	0	29,893	200,103
	引揚		15,066	11,710	1,964	418	185	71	9	0	0	29,423	

### 3. 修繕工事

#### (1) 給水管修繕

項目		種別									合計
年度		口金	LP	VP (50以下)	PP	GP	メーター	止水栓	出水不良	分岐栓	
平成26年度	件数(件)	5	221	431	256	17	87	830	9	120	1,976
平成27年度	件数(件)	2	257	448	251	16	122	800	6	92	1,994
平成28年度	件数(件)	0	175	480	273	11	133	670	4	156	1,902
平成29年度	件数(件)	2	209	494	333	10	105	712	13	56	1,934
平成30年度	件数(件)	1	253	484	341	14	113	672	9	82	1,969

#### (2) 配水管修繕

項目		種別					合計
年度		VP (75)	鑄鉄管	石綿管	消火栓	仕切弁	
平成26年度	件数(件)	13	19	0	75	11	118
平成27年度	件数(件)	11	16	0	67	25	119
平成28年度	件数(件)	9	17	0	105	32	163
平成29年度	件数(件)	4	15	0	89	15	123
平成30年度	件数(件)	6	24	6	83	24	143