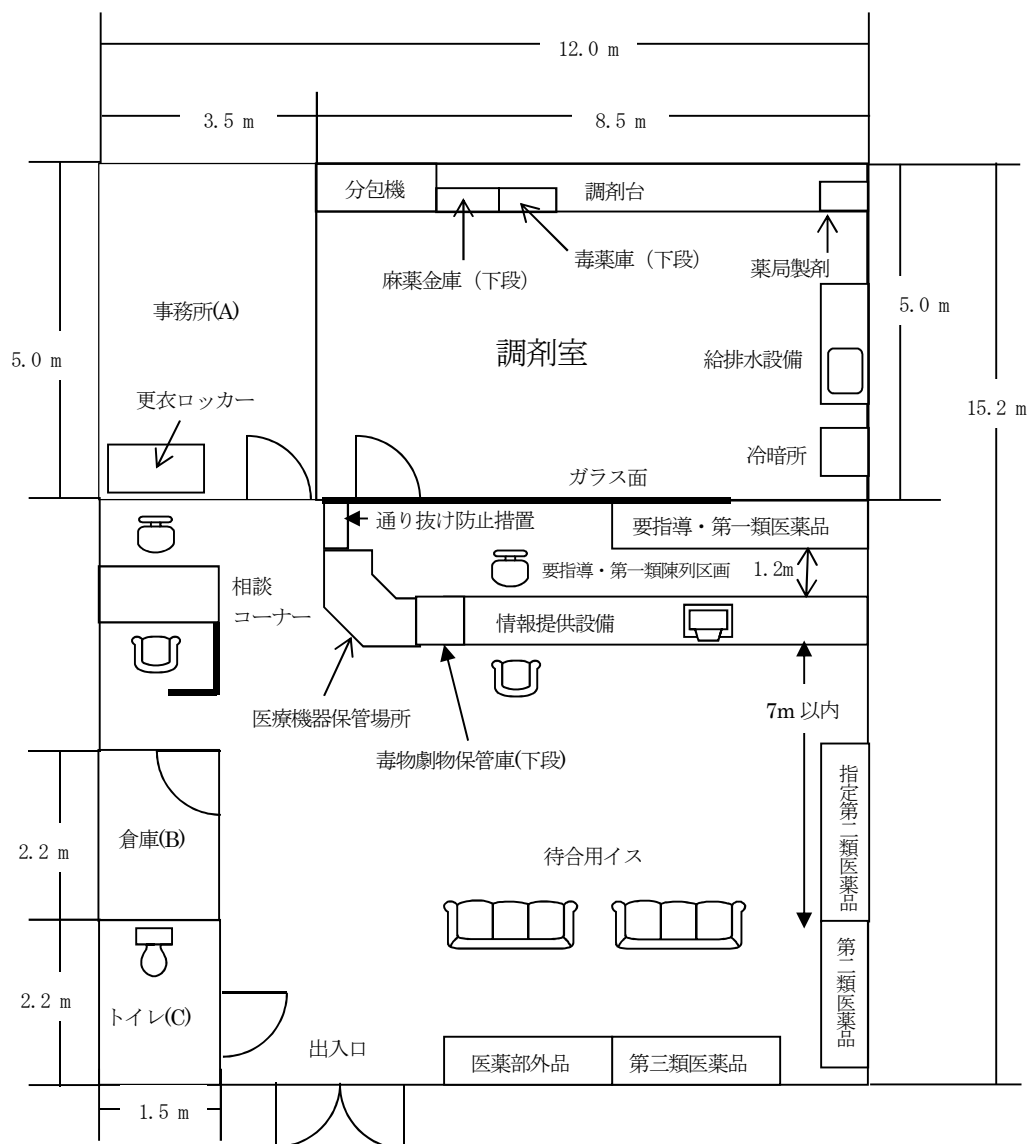


【薬局の平面図：記載例】



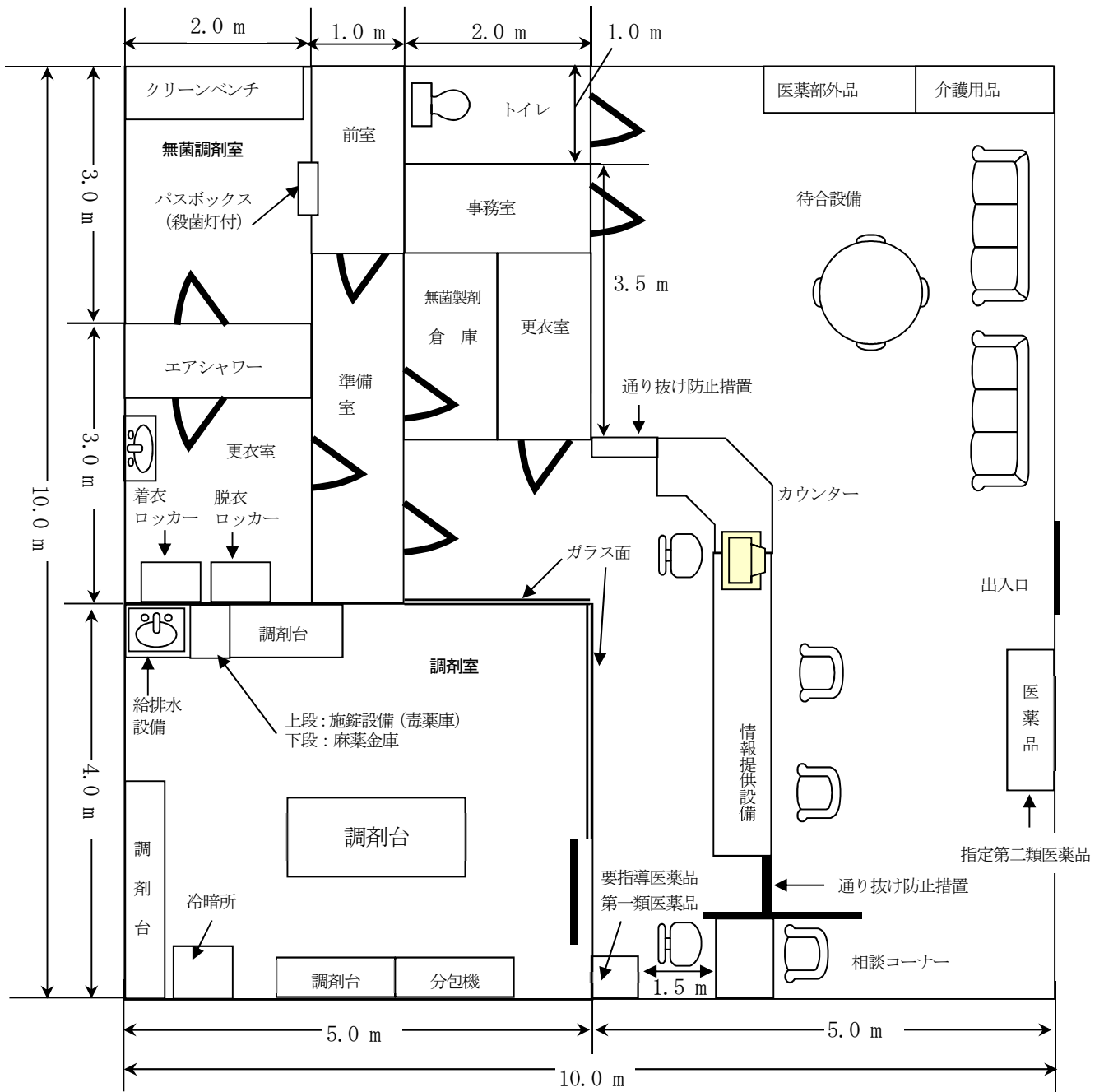
<面積算出式>

薬局 (19.8 m²以上) : $12.0 \times 15.2 - (3.5 \times 5.0 (A) + 2.2 \times 1.5 (B) + 2.2 \times 1.5 (C)) = 158.3 \text{ m}^2$

調剤室 (6.6 m²以上) : $8.5 \times 5.0 = 42.5 \text{ m}^2$

※面積については、小数点第3位以下を切り捨て、小数点第2位まで算出してください。

【無菌調剤を行う場合の薬局の平面図：記載例】



<面積算出式>

薬局 (19.8 m²以上) : $5.0 \times 10.0 + 2.0 \times 1.5 + 5.0 \times 4.0 + 2.0 \times 3.0 = 79.0 \text{ m}^2$

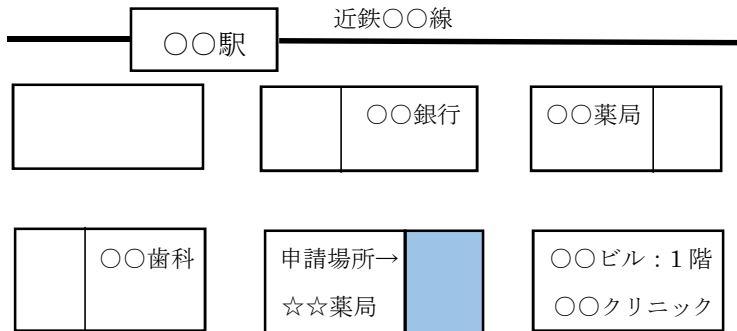
調剤室 (6.6 m²以上) : $5.0 \times 4.0 = 20.0 \text{ m}^2$

無菌調剤室 : $2.0 \times 3.0 = 6.0 \text{ m}^2$

※面積については、小数点第3位以下を切り捨て、小数点第2位まで算出してください。

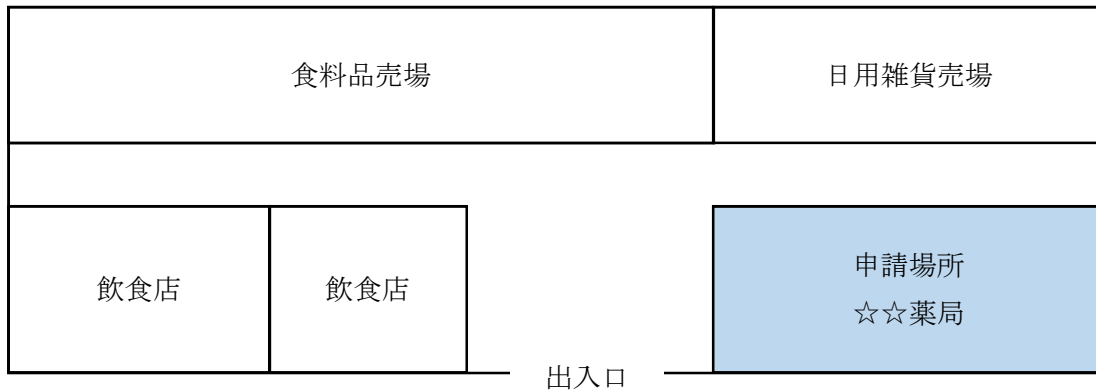
(3) 付近の見取り図

【付近の見取り図：記載例】



- ・駅、バス停などの公共施設等や、目標となるような建物との位置関係が把握できるように記載してください。
- ・周辺の薬局、病院、診療所も記載してください。
- ・住宅地図等のコピーでも構いません。

【フロア図：記載例】



【認められない薬局の構造の例】

- * 1 薬局が通り抜け構造になっている。
- * 2 調剤室が通り抜け構造になっている。
- * 3 情報提供設備がない。

(図のような構造は対面販売と認められません。)

